



喬山健康科技股份有限公司
Johnson Health Tech. Co., Ltd.


股票代號 1736
Stock Code

—— 一年度年報

2022 ANNUAL REPORT

MATRIX | **CONNECTED**
SOLUTIONS

GET CONNECTED TO A WORLD
OF DIGITAL SOLUTIONS



證期會指定資訊申報網站之網址：<https://mops.twse.com.tw>
Securities & Futures Institute
Specified Info Publication Website

刊印日期：中華民國一一二年六月九日
Printed on：June 9, 2023

一、本公司發言人：

姓名：羅雅芳

職稱：副總經理

電話：886-4-25667100

電子郵件信箱：elsalin@johnsonfitness.com

二、本公司代理發言人：

姓名：林靜霓

職稱：總管理處經理

電話：886-4-25667100

電子郵件信箱：elsalin@johnsonfitness.com

三、總公司及工廠：

地址：台中市大雅區東大路二段 999 號

電話：886-4-25667100

傳真：886-4-25667534

四、辦理股票過戶機構：

名稱：台新綜合證券股份有限公司股務代理部

地址：臺北市建國北路一段96號B1

電話：(02)2504-8125

網址：<https://www.tssco.com.tw>

五、最近年度財務報告簽證會計師及事務所：

會計師姓名：陳明宏會計師、黃宇廷會計師

事務所名稱：安永聯合會計師事務所

地址：台中市西屯區市政北七路186號26樓

電話：886-4-22598999

網址：<https://www.ey.com>

六、海外有價證券掛牌買賣之交易場所名稱及查詢海外有價證券之方式：無。

七、公司網址：<https://www.johnsonfitness.com.tw>

壹、致股東報告書	1
貳、公司簡介	4
一、設立日期	4
二、公司沿革	4
參、公司治理報告	9
一、組織系統	9
二、董事、監察人、總經理、副總經理、協理、各部門及分支機構主管資料	11
三、最近年度支付董事、監察人、總經理及副總經理等之酬金	20
四、公司治理運作情形	28
五、簽證會計師公費資訊	54
六、更換會計師資訊	54
七、公司之董事長、總經理、負責財務或會計事務之經理人，最近一年內曾任職於簽證會計師所屬事務所或其關係企業	54
八、最近年度及截至年報刊印日止，董事、監察人、經理人及持股比例超過百分之十之股東股權移轉及股權質押變動情形	56
九、持股比例占前十名之股東，其相互間之關係資料	58
十、公司、公司之董事、監察人、經理人及公司直接或間接控制之事業對同一轉投資事業之持股數，並合併計算綜合持股比例	60
肆、募資情形	62
一、資本及股份	62
二、公司債辦理情形	69
三、特別股辦理情形	70
四、海外存託憑證辦理情形	70
五、員工認股權證及限制員工權利新股辦理情形	70
六、併購或受讓其他公司股份發行新股辦理情形	70
七、資金運用情形	70
伍、營運概況	71
一、業務內容	71
二、市場及產銷概況	74
三、最近二年度從業員工人數、平均服務年資、平均年齡及學歷分佈比率	87
四、環保支出資訊	87
五、勞資關係	87
六、資通安全管理	90
七、重要契約	92
陸、企業永續發展(ESG)	93
一、環保、安全與衛生管理	93
二、公司推動永續發展執行情形	96
柒、財務概況	98
一、簡明資產負債表及綜合損益表資料	98
二、最近五年度財務分析	103
三、最近年度財務報告之審計委員會審查報告書	107
四、最近年度財務報表	108
捌、財務狀況及財務績效之檢討分析與風險事項	297
一、財務狀況	297
二、財務績效分析	298
三、現金流量分析	298
四、最近年度重大資本支出對財務業務之影響	299
五、最近年度轉投資政策及獲利或虧損之主要原因與其改善計劃及未來一年投資計劃	299
六、風險事項之評估及分析	299
七、其他重要事項	300
玖、特別記載事項	301
一、關係企業相關資料	301
二、最近年度及截至年報刊印日止，私募有價證券辦理情形	315
三、最近年度及截至年報刊印日止，子公司持有或處分本公司股票情形	315
四、其他必要補充說明事項	315
五、最近年度及截至年報刊印日止對股東權益或證券價格有重大影響之事項	315

壹、致股東報告書

一、一一一年度營業結果

(一) 茲將過去一年來之營運概況報告如下：

民國 111 年喬山公司合併營收新台幣 336 億元，再創歷史新高，同比去年增加新台幣 28 億，成長率 9.2%。

相較從民國 109 年起新冠疫情、航運大亂之影響，民國 111 年仍是健身器材供應產業充滿挑戰的一年，中國封城、烏俄戰爭、全球升息、消費緊縮等，皆直接間對公司的經營策略和成本造成衝擊，也使公司的成長步伐和獲利預期更為保守。

喬山公司持續專注本業、如履薄冰，多年的深耕佈局逐漸成長發酵，於商用市場除了持續突破各一線健身房客戶，更強勢提高供應佔比，拉開競爭對手市佔差距，集團營收亦持續成長，目前喬山已成為商用市場的冠軍，未來三年將以全球市佔 50% 為目標持續邁進，築起一道競爭者無法跨越的高牆。在家用市場方面，由於通膨升息等大環境經濟景氣影響，終端消費市場冷卻，家用業績成長壓力較大，也回到疫情前較平穩的趨勢，喬山積極整合線上線下實體店面及網購平台等基礎通路，並積極推出數位新產品及延展商用健身房會員客戶，持續在家用市場中尋找新的契機。

(二) 財務表現

喬山公司民國 111 年全年合併營收為新台幣 336 億，較前一年的 308 億成長 9.2%；稅後淨利為新台幣 4.3 億元，每股盈餘為新台幣 1.42 元。

民國 111 年毛利率為 43%，與前一年度相比減少 2%；民國 111 年營業利益(損失)率為(0.6%)，前一年為 0.5%；民國 111 年之稅後純益率為 1.3%，較前一年的稅後純益率 0.1%增加 1.2%。

合併財務資訊如下：

單位：新台幣仟元

項 目	年 度	111 年度	110 年度	增(減)率
營業收入		33,612,947	30,779,328	9.2%
營業成本		19,006,576	16,873,072	12.6%
營業毛利(毛損)		14,606,371	13,906,256	5.0%
營業費用		14,821,305	13,752,068	7.8%
營業利益(損失)		(214,934)	154,188	-239.4%
營業外收入及支出		518,540	9,512	5351.4%
稅前淨利(淨損)		303,606	163,700	85.5%
所得稅費用(利益)		78,665	64,331	22.3%
繼續營業單位本期淨利(淨損)		224,941	99,369	126.4%
淨利(淨損)歸屬於母公司業主		429,024	38,148	1024.6%
淨利(淨損)歸屬於非控制權益		(204,083)	61,221	-433.4%
綜合損益總額歸屬於母公司業主		754,701	(531,277)	-242.1%
綜合損益總額歸屬於非控制權益		(110,336)	(11,233)	882.2%
基本每股盈餘(元)		1.42	0.13	992.3%

(三) 未來公司研究發展策略：

本公司新產品研發重點如下：

商用產品：

- (1) 頂級健身房產品發展及智能商用重訓發展，讓 Matrix 品牌佔能有更多頂級健身市場佔有率。
- (2) Group training 健身器材發展，協助健身房拓展更多團體課程。
- (3) 發展商用第二品牌 Vision，提供發展中國家健身房市場需求，及進入低預算健身房市場。

家用產品：

- (1) 電商家用通路健身器材開發。
- (2) 推展健身 APP 軟體與 Horizon 家用器材連結，提供更多附加價值功能。
- (3) 發展智能化家用健身器材，可提供更多元數位內容。
- (4) 發展數位內容可在不同平台上訂閱使用。

二、112 年度營業計劃概要、未來公司發展策略及受到外部競爭環境、法規環境及總體經營環境之影響

(一) 112 年度營業計畫概要

(1) 業務

1. 商用市場：

- a. Matrix 新有氧產品推廣
- b. 關鍵國際型客戶開發、重點國家業務推展
- c. 建立租賃資源
- d. 策略併購機會

2. 家用市場：

- a. 產品競爭優勢加強，電商/Content 內容產品
- b. 發展數位內容事業，強化數位行銷，建立新商業模式
- c. 開拓零售新通路

3. 按摩椅市場：

- a. 增加日本市場佔有率
- b. 增加全球市場佔有率
- c. 提升富士公司獲利能力
- d. 發展新策略產品

(2) 產品發展策略

1. 建立外部策略夥伴
2. 強化產品及研發團隊

(3) 製造

1. 強化各生產基地競爭優勢
2. 提高自製比例
3. 強化關鍵零組件研發與生產

(4) 管理

1. 降低經營成本
2. 改善現金週轉天數
3. 強化經營團隊

(二)外部競爭環境、法規環境及總體經營環境之影響

外部競爭環境部份：目前商用市場的國際供應鍊幾乎已進入三國鼎立的時代，喬山雖已強勢攻佔全球各大型健身房客戶，但保持穩定之供應佔比及因應或快或慢之換機需求，仍需更彈性的經營方針；另外針對待開發之中端市場，如學校、建案、軍隊等，喬山仍有業務爭取的空間，也是業務質量平衡重要的方向。家用市場目前最大的挑戰在於大環境消費降溫，突破的方式唯有持續開發新產品以及提升成本優勢，來刺激購買需求以提升業績，另外以數位產品攻入不採購硬體設備之運動族群，將決定家用市場之未來發展。

法規環境方面：喬山持續遵循各國法規要求，包含歐盟 EN957、美國 ASTM F1250、日本 JIS T1214、AS 4092 等，其中以歐盟所制定的 EN 957 最為嚴謹，且針對各種不同型態的健身器材制定了完整的適用辦法，本公司所生產之產品均符合 EN957 指令之標準，以確保消費者於使用時能安全無虞。在永續經營 ESG、碳排等議題上，喬山跟隨法令規範逐步執行必要措施，在經營策略及成本上不可避免會有影響，但喬山以提升人類健康為企業使命，本公司在環保永續議題上責無旁貸，亦將善盡相關職責，以作為重要企業價值之一環。

總體經營環境之影響：新冠肺炎爆發喚起了人們對公衛政策、身心健康的檢討和重視，後疫情時代開始運動健身的觀念和趨勢只會更加深值和提升，運動仍是增進人們身心健康最有效也是唯一的解藥；喬山歷經了三年種種外部環境不利的困境，接下來也許仍要面對不景氣、高經營成本等的挑戰，但長年的佈建經營，使我們擁有最優質的商用客群，最廣範的零售家用通路，以及最了解市場的產品研發團隊，我們也確信喬山可在人們對建康高度重視的環境中保有競爭優勢，取得絕佳之發展契機。

喬山公司將邁入一個更高成長的時期，未來的挑戰也許仍然艱鉅，但也同時充滿機會，台資企業經營品牌不容易，成為國際品牌更是萬中無一，本公司以成為產業領導者為目標、不斷努力前進，很榮幸也很期待和各位股東一起共創長遠錦繡的未來，請繼續給予喬山及經營團隊支持及指導。感謝！

喬山健康科技股份有限公司



董事長 羅崑泉



貳、公司簡介

一、設立日期：中華民國 64 年 10 月 7 日

二、公司沿革

- 民國 64 年 · 喬山金屬工業股份有限公司設立。
· 創立資本額新台幣肆佰萬元整，從事啞鈴、槓鈴生產及銷售。
- 民國 65 年 · 與美商 IVENCO 合作，生產舉重器材，三年內成為世界最大供應廠。
- 民國 75 年 · 與美商 ROSS Fitness 合作製造 AIRBIKE，五年後世界著名健身器材公司 UNIVERSAL、TUNTURI、SCHWINN、TURE、OMRON、MIZUNO 等在亞洲 OEM 及 ODM 產品，90%在喬山公司生產。
- 民國 76 年 · 現金增資貳仟陸佰萬元整，實收資本額為新臺幣參仟萬元整。
- 民國 84 年 · 建立專賣店自有品牌「Vision」。
- 民國 85 年 · 通過 ISO 9001 認證。
- 民國 86 年 · 通過日本安全協會 GS 認證。
- 民國 87 年 · 榮獲台灣精品獎。
· 產品在美國榮獲“Best Buy”殊榮。
· 辦理現金增資、盈餘增資及資本公積轉增資新台幣捌仟肆佰萬元整，實收資本額增為新台幣壹億壹仟肆佰萬元。
- 民國 88 年 · 建立量販店市場自有品牌「Horizon」。
· 在全球 60 個國家擁有 65 家經銷商。
· 再次榮獲台灣精品獎殊榮。
- 民國 89 年 · 喬山公司為海外投資控股目的，成立 JOHNSON INTERNATIONAL HOLDING CORP. LTD. (簡稱 JIH)，間接投資美國品牌行銷公司 EPIX INC 及英國行銷公司 STYLE FITNESS UK LTD。
· 辦理現金及盈餘轉增資新臺幣壹億玖仟陸佰萬元整，實收資本額增為新台幣參億壹仟萬元。
· 股票公開發行。
· 榮獲第十一屆國家品質優良案例獎殊榮。
· 榮獲第九屆國家發明獎法人組銅牌獎殊榮。
· 榮獲第三屆小巨人獎殊榮。
· 第三次榮獲台灣精品獎。
· 喬山健康科技（上海）有限公司設立。
- 民國 90 年 · 公司集團營運新辦公大樓落成啟用。
- 民國 91 年 · 在大陸設行銷公司，世代健身器材（上海）有限公司設立。
· 榮獲第二屆工業永續發展精銳獎殊榮。
· 建立俱樂部市場自有品牌「MATRIX」。
· 喬山金屬工業股份有限公司更名“喬山健康科技股份有限公司”
· 天下雜誌台灣 1000 大製造業排名 438 名。
· 取得美國 FDA 認證。
· 加入台灣區醫療器材工業同業公會。
· 轉投資美國品牌行銷公司 HORIZON FITNESS INC.及 MATRIX FITNESS SYSTEMS INC.及德國行銷公司 HORIZON FITNESS GMBH。

- 民國 92 年
- 股票公開上市。
 - 天下雜誌台灣 1000 大製造業排名 398 名。
 - 在台灣設立喬山 CAVA 體適能館連鎖店。
 - 法國子公司設立。
 - 西班牙子公司設立。
- 民國 93 年
- 天下雜誌台灣 1000 大製造業排名 358 名。
 - 日本子公司設立。
 - 泰國子公司設立。
 - 榮獲第二屆金根獎。
 - 榮獲台灣(TSMA AWARD)風雲獎。
- 民國 94 年
- 喬山公司成立 30 週年。
 - 天下雜誌台灣 1000 大製造業排名 261 名。
 - 義大利子公司設立。
 - 馬來西亞子公司設立。
 - 產品擠進全美前三大最佳健身器材零售商喜愛品牌。
 - 產品在美國榮獲“Best Buy”殊榮。
 - 榮獲國家優良設計獎。
 - 榮獲台灣產品創新獎。
- 民國 95 年
- 天下雜誌台灣 1000 大製造業排名 218 名。
 - 入選台灣十大國際品牌。
 - 榮獲台灣精品銀質獎。
 - 榮獲微軟總體卓越獎。
 - Vision 產品榮獲第 19 個 "Best Buy" 殊榮。
 - Vision 連續兩年蟬聯北美電跑和健身車最暢銷品牌。
 - Vision 榮獲全美前三大最佳健身器材零售商喜愛品牌榜首。
 - 北美研發中心大樓落成。
 - 巴西行銷及製造子公司設立。
 - 喬山健身器材(上海)有限公司設立。
- 民國 96 年
- 天下雜誌台灣 1000 大製造業排名 230 名。
 - 再次入選台灣十大國際品牌。
 - 榮獲台灣精品獎金、銀質獎。
 - Vision 連續三年蟬聯北美健身車最暢銷品牌。
 - 法國子公司辦公室落成。
- 民國 97 年
- 資本額增資為新台幣壹拾玖億零伍佰伍拾萬元。
 - 天下雜誌台灣 1000 大製造業排名 233 名。
 - 入選台灣二十大國際品牌。
 - 榮獲台灣精品銀質獎。
 - Vision 產品榮獲北美市場第 25 個 "Best Buy" 殊榮。
 - 德國家用子公司辦公大樓落成。
 - 英國商用行銷子公司 Matrix Fitness System Ltd. 設立。
 - 德國子公司 World of Leasing GmbH 設立。

- 民國 98 年
- 資本額增資為新台幣壹拾玖億肆仟參佰陸拾壹萬元。
 - 天下雜誌台灣 1000 大製造業排名 251 名。
 - 與台灣松下(Panasonic)結盟。
 - 榮獲台灣精品銀質獎。
 - Matrix 產品榮獲國際設計傑出獎。
 - 北美四家子公司合併為 Johnson Health Tech. North America, INC.。
- 民國 99 年
- 天下雜誌台灣 1000 大製造業排名 272 名。
 - 入選台灣二十大國際品牌。
 - Matrix G7 重訓產品榮獲國際設計傑出獎。
 - Matrix Krankcycle 產品榮獲「2010 創新獎」。
 - 成為全球第三大商用健身器材製造商。
 - 澳洲子公司設立。
 - 英國二家行銷子公司合併為 Johnson Health Tech UK Limited。
 - 世代健身器材(上海)有限公司與喬山健康科技(上海)有限公司，合併為喬山健康科技(上海)有限公司。
- 民國 100 年
- 資本額增資為新台幣壹拾玖億玖仟參佰零壹萬捌仟玖佰捌拾元
 - 天下雜誌台灣 1000 大製造業排名 250 名。
 - 榮獲台灣精品銀質獎。
 - 入選台灣二十大國際品牌。
 - 取得日本 FUJIIRYOKI 按摩椅大中華區代理權。
- 民國 101 年
- 資本額增資為新台幣貳拾億參佰捌拾壹萬伍仟元
 - 天下雜誌台灣 1000 大製造業排名 215 名。
 - 榮獲台灣精品獎、創新產品卓越獎。
 - 入選台灣二十大國際品牌。
 - 建構全球線上購物平台。
 - 韓國分公司設立。
- 民國 102 年
- 資本額增資為新台幣貳拾億壹仟肆佰肆拾捌萬元。
 - 天下雜誌台灣 2000 大製造業排名 228 名。
 - 產品在美國榮獲 50 個“Best Buy”殊榮。
 - 榮獲「商務人士理想品牌大賞」健康器材第一名。
 - 入選台灣二十大國際品牌。
 - 發起「為愛而跑」公益活動。
 - 越南子公司設立。
 - 波蘭子公司設立。

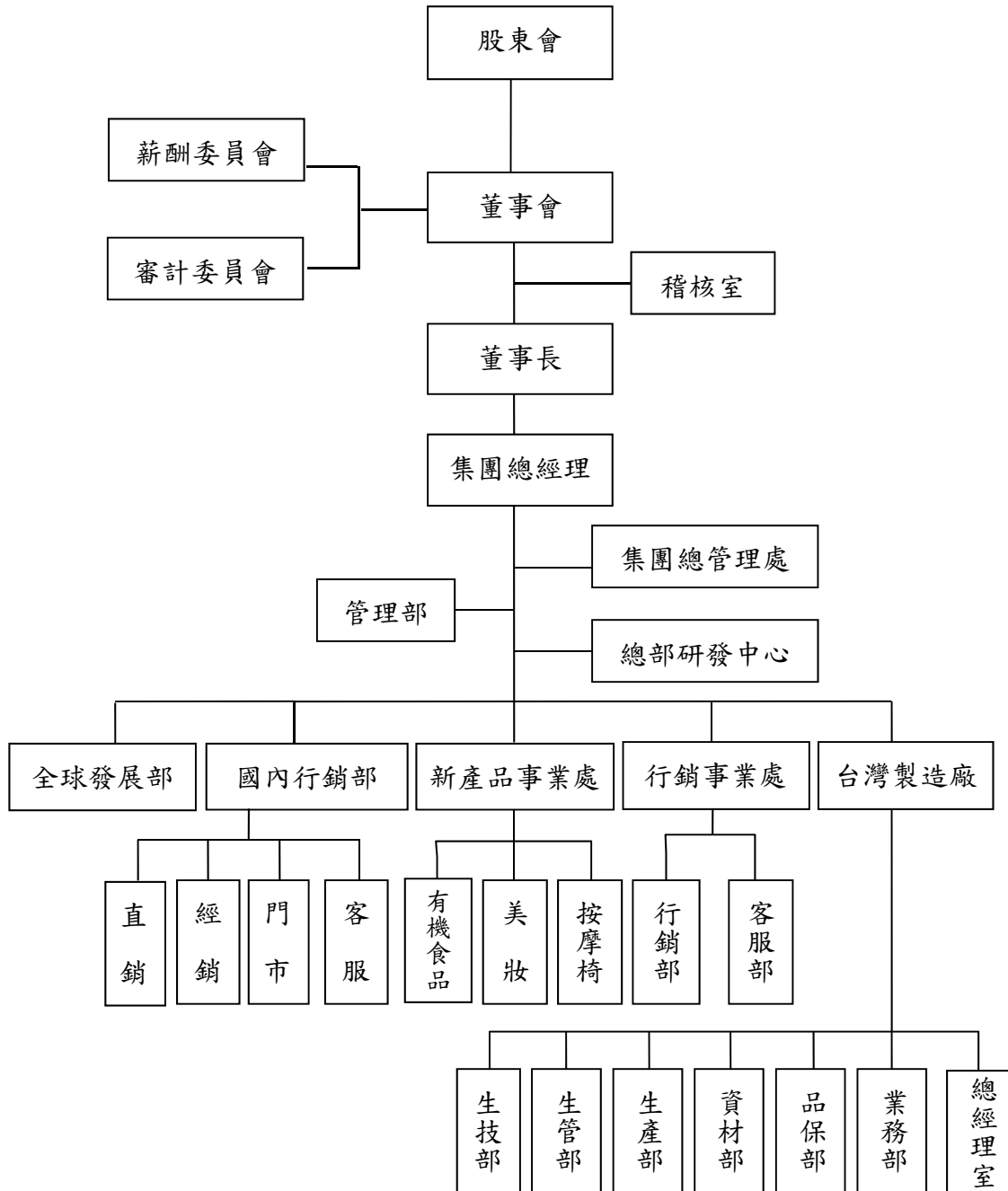
- 民國 103 年
- 資本額增資為新台幣參拾億貳仟肆佰壹拾柒萬元。
 - 天下雜誌台灣 2000 大製造業排名 206 名。
 - 產品在德國榮獲“Best Buy 50”殊榮。
 - 入選台灣二十大國際品牌。
 - 榮獲台灣精品獎、創新產品卓越獎。
 - 榮登全球第一大健身器材專賣店通路商。
 - 希臘子公司設立。
- 民國 104 年
- 資本額增資為新台幣參拾億肆仟零壹拾柒萬元。
 - 天下雜誌台灣 2000 大製造業排名 194 名。
 - 入選台灣二十大國際品牌。
 - 榮獲第 24 屆國家品質暨第 3 屆卓越中堅企業獎。
 - 榮獲台灣精品金銀質獎一金一銀三精品獎。
 - 菲律賓子公司設立。
 - 杜拜子公司設立。
 - 墨西哥子公司設立。
 - 加拿大子公司設立。
 - 併購美國 2nd Wind。
- 民國 105 年
- 天下雜誌台灣 2000 大製造業排名 161 名
 - 入選台灣二十大國際品牌。
 - 榮獲台灣精品銀質獎及服務獎。
 - 併購美國 Leisure。
 - 併購美國 Busy Body 零售商。
 - 丹麥子公司設立
- 民國 106 年
- 天下雜誌台灣 2000 大製造業排名 176 名。
 - 入選台灣二十大國際品牌。
 - 按摩椅產品榮獲世界三大設計 IF 獎。
 - 榮獲台灣精品成就獎。
 - 喬山上海廠榮獲嘉定區優秀企業及優秀經營者殊榮
 - Matrix 成功進駐玻利維亞俱樂部市場。
- 民國 107 年
- 天下雜誌台灣 2000 大製造業排名 162 名。
 - Matrix S-Force Performance Trainer2018 年得獎。
 - 榮獲日本 Good Design (G-Mark)設計獎。
 - 德國 ISPO Award Gold Winner2018 金獎。
 - 台灣精品獎最高榮譽-金質獎。
 - 榮獲 2018 年台灣國際品牌價值第 18 名。
 - Matrix Functional Training 榮獲歐洲專業健身雜誌 Body-LIFE 評價為第一名。
 - 榮獲 Plus X Award 頒發 Best Customer Satisfaction 健身類最佳顧客滿意度。

- 民國 108 年 ·天下雜誌台灣 2000 大製造業排名 141 名。
·入選台灣二十大國際品牌。
·按摩椅產品榮獲世界四大評選設計 Good Design Award 獎。
·產品榮獲台灣精品銀質獎。
·越南製造工廠設立。
·俄羅斯子公司設立。
- 民國 109 年 ·榮獲台灣國際品牌第 17 名。
·併購日本 FUJIIRYOKI。
·印尼子公司設立。
·捷克子公司設立。
- 民國 110 年 ·天下雜誌台灣 2000 大製造業排名 136 名。
·產品榮獲 FIBO AWARD-INNOVATION 產品創新獎。
·產品榮獲台灣精品獎最高榮譽-金質獎。
·入選 Forbes 全球最佳雇主排名 637 名。
·榮獲台灣國際品牌第 17 名。
·土耳其子公司設立。
·南非子公司設立。
·泰國 FIT 子公司設立。
·英國 Digital 子公司設立。
- 民國 111 年 ·天下雜誌台灣 2000 大製造業排名 129 名。
·產品榮獲 PLUS X AWARD 2022 最佳客戶滿意度獎項。
·產品榮獲台灣精品銀質獎。
·榮獲台灣國際品牌第 18 名。
·韓國子公司設立(原韓國分公司廢止)。
·印度子公司設立。
·日本 Digital 子公司設立。

參、公司治理報告

一、組織系統

(一)本公司之組織結構：



(二) 主要部門所營業務

1. 集團總管理處：擬定集團中長期目標與策略規劃，統籌及管理各子公司營運發展，提供生產、行銷、研發、管理等制度輔導與建立。
2. 稽核室：查核企業內部資產保護安全措施、內部營運效率、各項營運活動是否按照既定計劃執行與目標達成情形暨企業內部控制制度是否持續有效運作，及法令規章是否確實遵循，並提出改善建議。
3. 總部研發中心：新產品開發與舊產品改善、關鍵技術暨零組件自主開發及健全試驗、測試系統及研發技術資料之管理。
4. 管理部：負責公司總務、人事與薪資、財務會計帳務處理及報表編製暨有關工業安全衛生事宜。
5. 行銷事業處：負責公司市場之拓展、行銷企劃、產品開發及售後服務事宜。
6. 客服部：建立客戶自主維修能力，協助提高客戶滿意度及推動品質改善。
7. 行銷部：品牌塑造，提升產品形象與國際知名度；主辦各種廣告、秀展及促銷活動；各區域競爭者價格搜集與產品分析。
8. 新產品事業處：拓展健身器材以外之健康休閒產品市場，以按摩椅為主力商品，美粧及有機健康食品則為喬山業務版圖新生力軍。
9. 國內行銷部：服務台灣本地客戶，負責內銷市場開發及銷售、客服等業務。
10. 總經理室：負責台灣製造廠整體營運管理與商用機種市場拓展規劃，督導台灣廠各事業部有效運作。
11. 業務部：負責國內外客戶徵信及訂單之處理；客戶開發與維持、產品銷售、船務及報關等業務。
12. 品保部：確保零件供應商、線上組裝及成品交貨品質判定與不良原因分析暨對策改善。
13. 資材部：原物料及模具等採購作業事宜，協力供應廠商開發與管理及保稅原料倉庫等倉儲管理作業。
14. 生產部：統籌公司生產作業事宜與完成公司交付之產能規劃目標。
15. 生管部：負責生產排程調度與成品庫存掌控，物料控管及不良品維護。
16. 生技部：整合研發設計與生產規劃，制定標準生產流程程序書，協助突破研發及製程瓶頸。
17. 全球發展部：負責全球商用市場之拓展，協助國外子公司及經銷商建構商用市場銷售模式，管理及維繫大型 key account 之客戶關係及售後服務。

二、董事、監察人、總經理、副總經理、協理、各部門及分支機構主管資料

(一)董事及監察人資料

職稱 (註1)	國籍 或註 冊地	姓名	性別 年齡	選(就)任 日期 (註2)	任期	初次選 任日期 (註2)	選任時持有股份		現在持有股數		配偶、未成年子女 現在持有股份		利用他人名義 持有股份		主要經(學)歷	目前兼任本公司及其他公司 之職務	具配偶或二親等以內 關係之其他主管、董事 或監察人			備註 (註3)
							股數	持 股 比 率	股數	持 股 比 率	股數	持 股 比 率	股數	持 股 比 率			職 稱	姓 名	關 係	
董事長	台灣	羅崑泉	男 82	109.6.10	3年	87.11.30	61,229,933	20.17%	61,229,933	20.17%	12,776,199	4.21%	0	0%	輔仁大學經濟系、 財政部關稅局關員	喬山集團美洲區、歐洲區、亞洲 區等區域子公司董事。 本公司、喬山健康上海等董事長。	副董事長 董事 董事 董事	何月欣 羅光廷 羅碧芳 羅雅芳	配偶 父子 父女 父女	有過 半數 董事 未兼 任員 工或 經理 人
副董事長	台灣	何月欣	女 80	109.6.10	3年	87.11.30	12,776,199	4.21%	12,776,199	4.21%	61,229,933	20.17%	0	0%	東吳大學經濟系、 居仁國中教師	喬山集團美洲區、歐洲區、亞洲 區等區域子公司董事。 本公司、喬山健康上海副董事長。	董事長 董事 董事 董事	羅崑泉 羅光廷 羅碧芳 羅雅芳	配偶 母子 母女 母女	無
董事	台灣	羅光廷	男 55	109.6.10	3年	87.11.30	84,704,121	27.90%	84,704,121	27.90%	13,453,859	4.43%	885,365	0.29%	紐約長島大學企管碩士 喬山健康科技股份有限 公司總經理	喬山集團美洲區、歐洲區、亞洲 區等區域子公司董事 本公司、喬山健康上海總經理	董事長 副董事長 董事 董事 管理部 協理	羅崑泉 何月欣 羅碧芳 羅雅芳 林采瑤	父子 母子 兄妹 兄妹 配偶	有過 半數 董事 未兼 任員 工或 經理 人

職稱 (註1)	國籍 或註 冊地	姓名	性別 年齡	選(就)任 日期 (註2)	任期	初次選 任日期 (註2)	選任時持有股份		現在持有股數		配偶、未成年子女 現在持有股份		利用他人名義 持有股份		主要經(學)歷	目前兼任本公司及其 他公司之職務	具配偶或二親等以內關係 之其他主管、董事或監察人			備註 (註3)
							股數	持股 比率	股數	持股 比率	股數	持股 比率	股數	持股 比率			職稱	姓名	關係	
董事	台灣	江雅康	男 79	109.6.10	3年	94.6.24	0	0%	0	0%	0	0%	0	0%	國立成功大學交通管理科學系 國立中興大學都市計劃研究所 經濟部中小企業處處長 經濟部工業局局長 經濟部商業司司長 全國工業總會秘書長 紡織產業綜合研究所董事長	行政院公共工程委員會 評審專家 紡織產業綜合研究所顧問 豐興鋼鐵股份有限公司 獨立董事 儒鴻企業股份有限公司 獨立董事 全實業股份有限公司 獨立董事 華立企業股份有限公司 獨立董事 興采實業股份有限公司 董事	無	無	無	無
董事	台灣	謝平上	男 74	109.6.10	3年	97.6.25	39,428	0.01%	39,428	0.01%	236,353	0.08%	0	0%	省立嘉義高工 工銀科技創投基金公司董事 台中磐石會創始人 嶺東科大高階主管在職專班 顧問	東莞而發鞋材有限公司 董事長 優得發企業股份有限公司 董事長 優立發企業股份有限公司 副董事長	無	無	無	無
董事	台灣	羅雅芳	女 50	109.6.10	3年	103.6.24	17,190,413	5.66%	17,195,413	5.66%	289,538	0.10%	0	0%	政治大學經濟系學士 紐約長島大學企管碩士 喬山健康科技(上海)有限公司 業務副總	本公司業務副總	董事長 副董事長 董事 董事 總經理	羅崑泉 何月欣 羅光廷 羅碧芳 卓志成	父女 母女 兄妹 姊妹 配偶	無

職稱 (註1)	國籍 或註 冊地	姓名	性別 年齡	選(就)任 日期 (註2)	任期	初次選 任日期 (註2)	選任時持有股份		現在持有股份		配偶、未成 年子女 現在持有股份		利用他人名義 持有股份		主要經(學)歷	目前兼任本公司及其 他公司之職務	具配偶或二親等以內關係 之其他主管、董事或監察人			備註 (註3)
							股數	持 股 比 率	股數	持 股 比 率	股數	持 股 比 率	股數	持 股 比 率			職 稱	姓 名	關 係	
董事	台灣	羅碧芳	女 53	109.6.10	3年	106.6.22	14,936,094	4.92%	14,936,094	4.92%	101,350	0.03%	0	0%	South Bank University MSC 國貿碩士 喬山健康科技股份有限公司 董事	達依光學股份有限公司 董事	董事長 副董事長 董事 董事	羅崑象 何月欣 羅光廷 羅雅芳	父女 母女 兄妹 姊妹	無
董事	台灣	傅鍾仁	男 60	109.6.10	3年	106.6.22	42,960	0.01%	42,960	0.01%	0	0%	0	0%	國立政治大學會計學博士 國立台灣大學財務金融學系 碩士 國立雲林科技大學會計系 主任 國立雲林科技大學會計系 教授 美國傅爾布萊特訪問學者	朝陽科技大學會計系 教授	無	無	無	
獨立董事	台灣	游朝堂	男 70	109.6.10	3年	103.6.24	0	0%	0	0%	1,001,954	0.33%	0	0%	天業會計師事務所所長 國立中興大學會計系答 座教授 亞洲大學會計及資訊研 究所客座教授 豐興鋼鐵股份有限公司獨 立董事兼審計委員會及薪 資報酬委員會召集人 大東樹脂化學股份有限 公司董事 Stella International Holdings Limited(香港上 市公司)獨立非執行董事	天業會計師事務所所長 國立中興大學會計系答 座教授 亞洲大學會計及資訊研 究所客座教授 豐興鋼鐵股份有限公司獨 立董事兼審計委員會及薪 資報酬委員會召集人 大東樹脂化學股份有限 公司董事	無	無	無	無

職稱 (註1)	國籍 或註 冊地	姓名	性別 年齡	選(就)任 日期 (註2)	任期	初次選 任日期 (註2)	選任時持有股份		配偶、未成年子女 現在持有股份		利用他人名義 持有股份		主要經(學)歷	目前兼任本公司及其 他公司之職務	具配偶或二親等以內關係 之其他主管、董事或監察人		備註 (註3)
							股數	持 股 比 率	股數	持 股 比 率	股數	持 股 比 率			股數	持 股 比 率	
獨立董事	台灣	陳伯昌	男 58	109.6.10	3年	94.6.24	0	0%	0	0%	0	0%	國立中山大學企業管理研究所碩士 第一屆台灣企業獎 (青年企業家獎) 國立中山大學傑出校友 匯豐直接投資亞洲公司董事 東隆五金工業股份有限公司 董事長兼總經理	盛審私募股權股份有限公司 董事總經理	無	無	無
獨立董事	台灣	林義鈺	男 65	109.6.10	3年	97.6.25	174,000	0.06%	0	0%	0	0%	台灣大學醫學院復健醫學系 高雄醫學大學學士後醫學系 中國醫藥大學醫務管理研究 所碩士 東海大學工業工程經營管 理研究所博士 澄清醫院副院長 澄清綜合醫院心臟血管外科 主任 台大醫學院外科部主治醫師 澄清醫院倫理暨人體試驗委 員會主任委員 財團法人醫院評鑑醫療品 質策進會醫學教育評鑑委員 亞洲大學健康管理研究所 助理教授	義鈺診所院長 東海大學工業工程系助 理教授	無	無	無

註1：法人股東應將法人股東名稱及代表人分別列示(屬法人股東代表者，應註明法人股東名稱)；本公司無此情形。

註2：民國 年.月.日。

註3：公司董事長與總經理或相當職務者(最高經理人)為同一人、互為配偶或一親等親屬者，應說明其原因、合理性、必要性及因應措施(例如增加獨立董事席次，並應有過半數董事未兼任員工或經理人等方式)之相關資訊。

董事資料

姓名	條件	專業資格與經驗	獨立情形	兼任其他公開發行公司獨立董事家數
董事長 羅崑泉		具有五年以上工作經驗，為喬山健康科技股份有限公司創辦人及擔任董事長職務。	未有公司法第 30 條各款之情事。 未有公司法第 27 條規定以政府、法人或其代表人當選。	無
副董事長 何月欣		具有五年以上工作經驗，目前擔任喬山健康科技股份有限公司副董事長。	未有公司法第 30 條各款之情事。 未有公司法第 27 條規定以政府、法人或其代表人當選。	無
董事/ 總經理 羅光廷		具有五年以上工作經驗，目前擔任喬山健康科技股份有限公司總經理。	未有公司法第 30 條各款之情事。 未有公司法第 27 條規定以政府、法人或其代表人當選。	無
董事/ 副總經理 羅雅芳		具有五年以上工作經驗，目前擔任喬山健康科技股份有限公司副總經理。	未有公司法第 30 條各款之情事。 未有公司法第 27 條規定以政府、法人或其代表人當選。	無
董事 羅碧芳		具有五年以上工作經驗，目前擔任達依光學股份有限公司董事。	未有公司法第 30 條各款之情事。 未有公司法第 27 條規定以政府、法人或其代表人當選。	無
董事 汪雅康		具有五年以上工作經驗，曾任職於經濟部工業局局長、經濟部商業局局長等職務，目前擔任紡織產業綜合研究所顧問。 豐興鋼鐵股份有限公司獨立董事 華立企業(股)公司獨立董事 偉全實業(股)公司獨立董事 儒鴻企業(股)公司獨立董事	(1) 非為公司或其關係企業之受僱人。 (2) 非本公司或其關係企業之董事、監察人。 (3) 非本人及其配偶、未成年子女或以他人名義持有公司已發行股份總額百分之一以上或持股前十名之自然人股東。 (4) 非(1)所列之經理人或(2)、(3)所列人員之配偶、二親等以內親屬 或三親等以內直系血親親屬。	4
董事 謝平上		具有五年以上工作經驗，曾擔任工銀科技創投基金公司董事及台中磐石會創始人等職務。目前任職於東莞優而發鞋材有限公司董事長。	(5) 非直接持有本公司已發行股份總數 5% 以上、持股前五名或依公司法第 27 條第 1 項或第 2 項指派代表人擔任公司董事或監察人之法人股東之董事、監察人或受僱人。 (6) 非與本公司之董事席次或有表決權之股份超過半數係由同一人控制之他公司董事、監察人或受僱人。	無
董事 傅鍾仁		具有五年以上工作經驗，曾任經濟部能源委員會(現改為能源局)企劃控制師、國立雲林科技大學企業管理系副教授等職務。 現任朝陽科技大學教授	(7) 非與本公司之董事長、總經理或相當職務者互為同一人或配偶之他公司或機構之董事(理事)、監察人(監事)或受僱人。 (8) 未與其他董事間具有配偶或二親等以內之親屬關係。 (9) 未有公司法第 30 條各款情事之一。	無

姓名	條件 專業資格與經驗	獨立情形	兼任其他公 開發行公司 獨立董事家數
獨立董事 林義鈺	具有五年以上工作經驗，曾任澄清醫院副院長、澄清綜合醫院心臟血管外科主任、台大醫院外科部主治醫師、等職務。現任義鈺診所院長	(1) 非為公司或其關係企業之受僱人。 (2) 非本公司或其關係企業之董事、監察人。 (3) 非本人及其配偶、未成年子女或以他人名義持有公司已發行股份總額百分之一以上或持股前十名之自然人股東。	無
獨立董事 游朝堂	具有五年以上工作經驗，曾任國立中興大學會計系及亞洲大學會計及資訊研究所客座教授 Stella International Holdings Limited (香港上市公司)獨立非執行董事 現任天葉會計師事務所所長 大東樹脂化學股份有限公司董事 豐興鋼鐵股份有限公司獨立董事	(4) 非(1)所列之經理人或(2)、(3)所列人員之配偶、二親等以內親屬或三親等以內直系血親親屬。 (5) 非直接持有公司已發行股份總額百分之五以上法人股東之董事、監察人或受僱人，或持股前五名法人股東之董事、監察人或受僱人。	2
獨立董事 陳伯昌	具有五年以上工作經驗，為第一屆台灣企業獎(青年企業家獎)、國立中山大學傑出校友、匯豐直接投資亞洲公司董事及東隆五金工業公司董事長兼總經理 現任盛睿私募股權股份有限公司董事總經理	(6) 非與公司有財務或業務往來之特定公司或機構之董事(理事)、監察人(監事)、經理人或持股百分之五以上股東。 (7) 非與本公司之董事長、總經理或相當職務者互為同一人或配偶之他公司或機構之董事(理事)、監察人(監事)或受僱人。 (8) 非為公司或其關係企業提供商務、法務、財務、會計等服務或諮詢之專業人士、獨資、合夥、公司或機構之企業主、合夥人、董事(理事)、監察人(監事)、經理人及其配偶。 (9) 未有公司法第30條各款情事之一。	無

董事會多元化及獨立性：

1. 董事會多元化：喬山公司董事會由十一位擁有經營經驗或專業領域所組成，其中三位為獨立董事。董事成員各自擁有學識、經驗及專業判斷力而深受喬山公司倚重。本公司董事成員具備多元背景，包括不同產業學術及商業等專業領域，其中包含三名女性董事。
2. 董事會獨立性：本公司中十一名董事中含三位獨立董事，並說明董事會具獨立性，及附理由說明是否無證券交易法第26條之3規定第3項及第4項規定情事，包括敘明董事間、監察人間或董事與監察人間具有配偶及二親等以內親屬關係之情形。

(二)總經理、副總經理、協理、各部門及分支機構主管資料

112年4月30日

職稱	國籍	姓名	性別	選(就)任日期 (註1)	持有股份		配偶、未成年子女持有股份		利用他人名義持有股份		主要 經(學)歷	目前兼任其他公司 之職務	具配偶或二親等以內關係之經理人			備註 (註2)
					股數	持股比例	股數	持股比例	股數	持股比例			職務	姓名	關係	
集團總經理	台灣	羅光廷	男	88.03.10	84,704,121	27.90%	13,453,859	4.43%	885,365	0.29%	紐約長島大學企管碩士	喬山集團美洲區、歐洲區、亞洲區等區域子公司董事。	管理部 協理	林采瑤	配偶	有過半 數董事 未兼任 員工或 經理人
台灣廠 總經理	台灣	卓志成	男	99.01.01	289,538	0.10%	17,195,413	5.66%	0	0%	台灣大學機械工程碩士	無	副總經理	羅雅芳	配偶	無
行銷事業部 副總經理	台灣	洪慕靜	女	91.02.18	159,525	0.05%	0	0%	0	0%	中興大學會計系	無	無	無	無	無
總管理處 副總經理	台灣	顏明祥	男	92.02.01	37,987	0.01%	0	0%	0	0%	東海大學工業工程研究所碩士 台中精機總管理處經理 福裕公司總管理處處長	無	無	無	無	無
業務部 副總經理	台灣	羅雅芳	女	99.01.01	17,195,413	5.66%	289,538	0.10%	0	0%	政治大學經濟系學士 紐約長島大學企管碩士	無	總經理	卓志成	配偶	無
研發部 副總經理	台灣	廖宏茂	男	95.01.01	108,701	0.04%	404	0%	0	0%	逢甲大學材料工程學系碩士	無	無	無	無	無
總管理處 副總經理	台灣	朱耀農	男	99.01.01	0	0.00%	0	0%	0	0%	台灣大學國際企業組碩士 功學社教育用品股份有限公司 集團副營運長 秀傳醫療體系財務長	無	無	無	無	無

112年4月30日

職稱	國籍	姓名	性別	選(就)任日期 (註1)	持有股份		配偶、未成年子女持有股份		利用他人名義持有股份		主要經(學)歷	目前兼任其他公司之職務	具配偶或二親等以內關係之經理人			備註 (註2)
					股數	持股比例	股數	持股比例	股數	持股比例			職務	姓名	關係	
總管理處 副總經理	台灣	陳卓勳	男	101.04.02	3,000	0.00%	0	0%	0	0%	科羅拉多州立大學資訊科學碩士 柏年光電總經理 台灣富士通零售事業部副處長 智誠資訊副總經理	無	無	無	無	無
業務部 副總經理	台灣	潘炳志	男	96.01.01	23,055	0.01%	0	0%	0	0%	澳洲南昆士蘭大學企管碩士 登輝集團業務部副理	無	無	無	無	無
業務部 副總經理	台灣	賴文彬	男	104.02.09	84	0.00%	40	0%	0	0%	國立成功大學機械工程學士 力山集團英國分公司總經理	無	無	無	無	無
管理部 協理	台灣	林采瑤	女	93.02.01	13,453,859	4.43%	84,704,121	27.90%	885,365	0.29%	紐約長島大學企管碩士 勤業會計師事務所查帳員	JHT Japan 監察人。	羅光廷	配偶	無	無
會計部 協理	台灣	李志航	男	104.08.11	12,000	0.00%	0	0%	0	0%	東海大學企研所碩士 安永聯合會計師事務所 審計部經理	無	無	無	無	無
研發部 協理	台灣	陳泰山	男	104.02.05	17,643	0.01%	0	0%	0	0%	成功大學工程科學所碩士 環隆電氣副理	無	無	無	無	無
代理財務主管 暨 公司治理主管	台灣	詹泰維	男	109.02.28	5,000	0.00%	0	0%	0	0%	國立中興大學財務金融碩士 南亞塑膠工業(股)會計主辦	無	無	無	無	無
亞洲數位行銷 總經理	台灣	方效慈	女	111.08.01	5,000	0.00%	0	0.00%	0	0.00%	政大經營管理碩士 霹靂國際數位平台副總 東森保代網路部副營運長 Yahoo! APAC Mobile TW Team Lead	無	無	無	無	無

職稱	國籍	姓名	性別	選(就)任日期 (註1)	持有股份		配偶、未成年子女持有股份		利用他人名義持有股份		主要經(學)歷	目前兼任其他公司之職務	具配偶或二親等以內關係之經理人			備註 (註2)
					股數	持股比例	股數	持股比例	股數	持股比例			職務	姓名	關係	
全球家用行銷 行銷長	台灣	林安平	男	111.05.01	0	0.00%	0	0.00%	0	0.00%	台灣大學國企系碩士 群邑媒體執行長 偉門集團董事總經理 李奧貝納廣告公司總經理	無	無	無	無	無
稽核室 協理	台灣	陳志興	男	111.03.22	0	0%	0	0%	0	0%	國立台北大學財務金融碩士 元太科技大中華區稽核主管 華立企業(股)稽核經理 廣運機械工程(股)稽核協理 永豐商業銀行(股)一等稽核	無	無	無	無	無

註1：民國 年.月.日。

註2：總經理或相當職務者(最高經理人)與董事長為同一人、互為配偶或一親等親屬時，應揭露其原因、合理性、必要性及因應措施(例如增加獨立董事席次，並應有過半數董事未兼任員工或經理人等方式)之相關資訊。

三、最近年度支付董事、監察人、總經理及副總經理之酬金

(一) 一般董事及獨立董事之酬金

單位：新台幣仟元

職稱	姓名	董事酬金				兼任員工領取相關酬金				A、B、C、D、E、F及G等七項總額及占稅後純益之比例(註10)		領取來自子公司以外轉投資事業或母公司酬金(註11)	
		報酬(A) (註2)	退職退休金(B) (註7)	董事酬勞(C) (註3)	業務執行費用(D) (註4)	A、B、C及D等四項總額及占稅後純益之比例(註10)	薪資、獎金及特支費等(E)(註5)	退職退休金(F)	員工酬勞(G)(註6)	本公司	財務報告內所有公司(註7)		
		本公司	本公司	本公司	本公司	本公司	本公司	本公司	現金金額	股票金額	現金金額	股票金額	
董事長	羅崑泉	-	-	600	36	636/0.15%	1,575	-	-	-	2,211/0.52%	2,211/0.52%	-
副董事長	何月欣	-	-	600	36	636/0.15%	1,575	-	-	-	2,211/0.52%	2,211/0.52%	-
董事	羅光廷	-	-	600	36	636/0.15%	5,901	-	-	-	6,537/1.52%	6,537/1.52%	-
董事	汪雅康	-	-	600	24	624/0.15%	-	-	-	-	624/0.15%	624/0.15%	-
董事	謝平上	-	-	600	36	636/0.15%	-	-	-	-	636/0.15%	636/0.15%	-
董事	羅雅芳	-	-	600	30	630/0.15%	2,702	-	-	-	3,332/0.78%	3,332/0.78%	-
董事	羅碧芳	-	-	600	30	630/0.15%	-	-	-	-	630/0.15%	630/0.15%	-

職稱	姓名	董事酬金				兼任員工領取相關酬金				A、B、C、D、E、F及G等七項總額及占稅後純益之比例(註10)		領取來自子公司以外轉投資事業或母公司酬金(註11)		
		報酬(A)(註2)		退職退休金(B)		董事酬勞(C)(註3)		業務執行費用(D)(註4)		A、B、C及D等四項總額及占稅後純益之比例(註10)			A、B、C、D、E、F及G等七項總額及占稅後純益之比例(註10)	
		本公司	財務報告內所有公司(註7)	本公司	財務報告內所有公司(註7)	本公司	財務報告內所有公司(註7)	本公司	財務報告內所有公司(註7)	本公司	財務報告內所有公司(註7)		本公司	財務報告內所有公司(註7)
董事	傅鍾仁	-	-	600	36	36	36	600	36	-	-	636/0.15%	636/0.15%	-
獨立董事	陳伯昌	-	-	800	60	60	60	800	60	-	-	860/0.20%	860/0.20%	-
獨立董事	林義鈺	-	-	800	90	90	90	800	90	-	-	890/0.21%	890/0.21%	-
獨立董事	游朝堂	-	-	800	90	90	90	800	90	-	-	890/0.21%	890/0.21%	-

1.請敘明獨立董事酬金給付政策、制度、標準與結構，並依所擔負之職責、風險、投入時間等因素敘明與給付酬金數額之關聯性：

(1) 本公司111年度支付董事之酬金係指董事酬勞之分配，該等酬金依其所擔任之職務權責給予合理報酬，並將績效風險之合理公平性與所得報酬連結，並授權董事會依薪資報酬委員會之評估及參酌同業水準而訂。

(2) 公司章程中亦明訂不高於年度獲利5%作為董事酬勞，酬金分配原則如下：(a)參酌當年度營運績效，以股東及員工利益優先；(b)因獨立董事擔任功能性委員會委員，需承擔參與委員會之討論及決議之職責，故其酬勞高於一般董事。

2.除上表揭露外，最近年度公司董事提供服務(如擔任母公司/財務報告內所有公司/轉投資事業非屬員工之顧問等)領取之酬金：無。

酬金級距表

給付本公司各個董事酬金級距	董事姓名			
	前四項酬金總額(A+B+C+D) 本公司(註8)		前七項酬金總額(A+B+C+D+E+F+G) 本公司(註8)	
	財務報告內所有 公司(註9)H		財務報告內所有 公司(註9)I	
低於 1,000,000 元	羅崑泉 何月欣 汪雅康 陳伯昌 林義鈇 謝平上 游朝堂 羅雅芳 羅光廷 傅鍾仁 羅碧芳	羅崑泉 何月欣 汪雅康 陳伯昌 林義鈇 謝平上 游朝堂 羅雅芳 羅光廷 傅鍾仁 羅碧芳	汪雅康 陳伯昌 林義鈇 謝平上 游朝堂 傅鍾仁 羅碧芳	汪雅康 陳伯昌 林義鈇 謝平上 游朝堂 傅鍾仁 羅碧芳
1,000,000 元(含)~2,000,000 元(不含)	-	-	-	-
2,000,000 元(含)~3,500,000 元(不含)	-	-	羅崑泉 何月欣 羅雅芳	羅崑泉 何月欣 羅雅芳
3,500,000 元(含)~5,000,000 元(不含)	-	-	-	-
5,000,000 元(含)~10,000,000 元(不含)	-	-	羅光廷	羅光廷
10,000,000 元(含)~15,000,000 元(不含)	-	-	-	-
15,000,000 元(含)~30,000,000 元(不含)	-	-	-	-
30,000,000 元(含)~50,000,000 元(不含)	-	-	-	-
50,000,000 元(含)~100,000,000 元(不含)	-	-	-	-
100,000,000 元以上	-	-	-	-
總計	11	11	11	11

- 註 1：董事姓名應分別列示(法人股東應將法人股東名稱及代表人分別列示)，以彙總方式揭露各項給付金額。若董事兼任總經理或副總經理者應填列本表及下表(3-1)或(3-2)。
- 註 2：係指最近年度董事之報酬(包括董事薪資、職務加給、離職金、各種獎金、獎勵金等等)。
- 註 3：係填列最近年度經董事會通過分派之董事酬勞金額。
- 註 4：係指最近年度董事之相關業務執行費用(包括車馬費、特支費、各種津貼、宿舍、配車等實物提供等等)。如提供房屋、汽車及其他交通工具或專屬個人之支出時，應揭露所提供資產之性質及成本、實際或按公平市價計算之租金、油資及其他給付。另如配有司機者，請附註說明公司給付該司機之相關報酬，但不計入酬金。
- 註 5：係指最近年度董事兼任員工(包括兼任總經理、副總經理、其他經理人及員工)所領取包括薪資、職務加給、離職金、各種獎金、獎勵金、車馬費、特支費、各種津貼、宿舍、配車等實物提供等等。如提供房屋、汽車及其他交通工具或專屬個人之支出時，應揭露所提供資產之性質及成本、實際或按公平市價計算之租金、油資及其他給付。另如配有司機者，請附註說明公司給付該司機之相關報酬，但不計入酬金。另依 IFRS 2「股份基礎給付」認列之薪資費用，包括取得員工認股權憑證、限制員工權利新股及參與現金增資認購股份等，亦應計入酬金。
- 註 6：係指最近年度董事兼任員工(包括兼任總經理、副總經理、其他經理人及員工)取得員工酬勞(含股票及現金)者，應揭露最近年度經董事會通過分派員工酬勞金額，若無法預估者則按去年實際分派金額比例計算今年擬議分派金額，並另應填列附表六。
- 註 7：應揭露合併報告內所有公司(包括本公司)給付本公司董事各項酬金之總額。
- 註 8：本公司給付每位董事各項酬金總額，於所歸屬級距中揭露董事姓名。
- 註 9：應揭露合併報告內所有公司(包括本公司)給付本公司每位董事各項酬金總額，於所歸屬級距中揭露董事姓名。
- 註 10：稅後純益係指最近年度之稅後純益；已採用國際財務報導準則者，稅後純益則係指最近年度個體或個別財務報告之稅後純益。
- 註 11：a. 本欄應明確填列公司董事領取來自子公司以外轉投資事業相關酬金金額。
b. 公司董事如有領取來自子公司以外轉投資事業相關酬金者，應將公司董事於子公司以外轉投資事業所領取之酬金，併入酬金級距表之 I 欄，並將欄位名稱改為「所有轉投資事業」。
c. 酬金係指本公司董事擔任子公司以外轉投資事業之董事、監察人或經理人等身分所領取之報酬、酬勞(包括員工、董事及監察人酬勞)及業務執行費用等相關酬金。

給付酬金之政策、標準與組合、訂定酬金之程序及與經營績效及未來風險之關聯性：

(1) 董事酬金項目如下：

- a. 酬勞：董事酬勞總額依本公司章程規定提撥，並在董事酬勞總額內參酌各董事對公司營運參與度及貢獻價值分配個別董事酬勞。
- b. 報酬：包含薪津及獎金，依董事承擔之責任程度及對公司之營運參與度並參酌同業通常水準核給。
- c. 退職金。
- d. 業務執行費用：車馬費、津貼及配車。

(2) 總經理、副總經理酬金項目如下：

- a. 固定酬金：包含薪資及津貼，係依據本公司各職級薪津結構標準核給。
- b. 變動酬金：年終獎金及員工酬勞。
- c. 退職金或退休金。
- d. 固定酬金與變動酬金之調整，係依據每年度定期評核後之績效評估結果而定。

(3) 訂定酬金之程序本公司給付董事、總經理及副總經理各項酬金，依據公司章程、相關酬金辦法及參酌未來風險及同業情形，擬定發放方式，經提報薪資報酬委員會同意及董事會決議通過後辦理。

(二) 總經理及副總經理之酬金

單位：新台幣仟元

職稱	姓名	薪資(A) (註2)		退職退休金(B)		獎金及特支費等(C) (註3)		員工酬勞金額(D)(註4)				A、B、C及D等四項總額及占稅後純益之比例(註8)		領取來自子公司或以外轉投資事業(註9)	
		本公司	財務報告內所有公司(註5)	本公司	財務報告內所有公司(註5)	本公司	財務報告內所有公司(註5)	本公司	現金金額	股票金額	現金金額	股票金額	本公司		財務報告內所有公司
集團總經理	羅光廷														
台灣廠總經理	卓志成														
總經理	方效慈														
副總經理	洪慕靜														
副總經理	顏明祥														
副總經理	羅雅芳	44,909	44,909	0	0	0	0	0	0	0	0	44,909	44,909	10.5%	無
副總經理	朱耀農														
副總經理	廖宏茂														
副總經理	賴文彬														
副總經理	潘炳志														
副總經理	陳卓勳														
副總經理	林安平														

酬金級距表

給付本公司各個總經理及副總經理酬金級距	總經理及副總經理姓名	
	本公司(註6)	財務報告內所有公司(E)(註7)
低於 1,000,000 元	-	-
1,000,000 元 (含)~2,000,000 元 (不含)	-	-
2,000,000 元 (含)~3,500,000 元 (不含)	洪慕靜 朱耀農 卓志成 羅雅芳 廖宏茂 賴文彬 潘炳志 陳卓勳 方效慈 林安平	洪慕靜 朱耀農 卓志成 羅雅芳 廖宏茂 賴文彬 潘炳志 陳卓勳 方效慈 林安平
3,500,000 元 (含)~5,000,000 元 (不含)	顏明祥	顏明祥
5,000,000 元 (含)~10,000,000 元 (不含)	羅光廷	羅光廷
10,000,000 元 (含)~15,000,000 元 (不含)	-	-
15,000,000 元 (含)~30,000,000 元 (不含)	-	-
30,000,000 元 (含)~50,000,000 元 (不含)	-	-
50,000,000 元 (含)~100,000,000 元 (不含)	-	-
100,000,000 元以上	-	-
總計	12	12

註 1：總經理及副總經理姓名應分別列示，以彙總方式揭露各項給付金額。若董事兼任總經理或副總經理者應填列本表及上表(1-1)，或(1-2-1)及(1-2-2)。

註 2：係填列最近年度總經理及副總經理薪資、職務加給、離職金。

註 3：係填列最近年度總經理及副總經理各種獎金、獎勵金、車馬費、特支費、各種津貼、宿舍、配車等實物提供及其他報酬金額。如提供房屋、汽車及其他交通工具或專屬個人之支出時，應揭露所提供資產之性質及成本、實際或按公平市價設算之租金、油資及其他給付。另如配有司機者，請附註說明公司給付該司機之相關報酬，但不計入酬金。另依 IFRS 2「股份基礎給付」認列之薪資費用，包括取得員工認股權憑證、限制員工權利新股及參與現金增資認購股份等，亦應計入酬金。

註 4：係填列最近年度經董事會通過分派總經理及副總經理之員工酬勞金額（含股票及現金），若無法預估者則按去年實際分派金額比例計算今年擬議分派金額，並另應填列附表一之三。

註 5：應揭露合併報告內所有公司(包括本公司)給付本公司總經理及副總經理各項酬金之總額。

註 6：本公司給付每位總經理及副總經理各項酬金總額，於所歸屬級距中揭露總經理及副總經理姓名。

註 7：應揭露合併報告內所有公司(包括本公司)給付本公司每位總經理及副總經理各項酬金總額，於所歸屬級距中揭露總經理及副總經理姓名。

註 8：稅後純益係指最近年度個體或個別財務報告之稅後純益。

註 9：a. 本欄應明確填列公司總經理及副總經理領取來自子公司以外轉投資事業或母公司相關酬金金額(若無者，則請填「無」)。

b. 公司總經理及副總經理如有領取來自子公司以外轉投資事業或母公司相關酬金者，應將公司總經理及副總經理於子公司以外轉投資事業或母公司所領取之酬金，併入酬金級距表 E 欄，並將欄位名稱改為「母公司及所有轉投資事業」。

c. 酬金係指本公司總經理及副總經理擔任子公司以外轉投資事業或母公司之董事、監察人或經理人等身分所領取之報酬、酬勞（包括員工、董事及監察人酬勞）及業務執行費用等相關酬金。

(三) 本公司最近二年度支付董事、監察人、總經理及副總經理酬勞金額並無重大差異，該報酬於每年不問盈虧，得依其對公司營運參與之程度及貢獻之價值，並參酌同業通常之水準給付之。

分派員工酬勞之經理人姓名及分派情形：無此情形

四、公司治理運作情形

(一)董事會運作情形

民國 111 年度董事會開會 6 次(A)，董事出席情形如下：

職稱	姓名	實際出(列)席次數(B)	委託出席次數	實際出(列)席率(%)【B/A】	備註
董事長	羅崑泉	6	0	100%	
副董事長	何月欣	6	0	100%	
獨立董事	陳伯昌	5	1	83%	
獨立董事	林義鈇	6	0	100%	
獨立董事	游朝堂	6	0	100%	
董事	羅光廷	6	0	100%	
董事	謝平上	6	0	100%	
董事	汪雅康	3	2	50%	
董事	羅雅芳	5	1	83%	
董事	羅碧芳	5	1	83%	
董事	傅鍾仁	6	0	100%	

其他應記載事項：

1. 證交法第 14 條之 3 所列事項：

開會日期 (期別)	議案內容	所有獨立董事意見及公司 對獨立董事意見之處理
111 年 3 月 22 日 (第 16 屆第 8 次會議)	<ul style="list-style-type: none"> ● 110 年度員工酬勞及董事酬勞分派案 ● 110 年度財務報告簽證會計師之獨立性及適任性評估案 ● 內部稽核主管任用案 ● 子公司資金貸與案 	所有獨立董事核准通過
111 年 5 月 10 日 (第 16 屆第 10 次會議)	<ul style="list-style-type: none"> ● 修訂「資金貸與他人作業程序辦法」案 ● 子公司授信及融資需求背書保證案 ● 買回股份轉讓員工案 	所有獨立董事核准通過
111 年 8 月 9 日 (第 16 屆第 11 次會議)	<ul style="list-style-type: none"> ● 子公司授信額度背書保證案 	所有獨立董事核准通過
111 年 9 月 26 日 (第 16 屆第 12 次會議)	<ul style="list-style-type: none"> ● 子公司資金貸與案 	所有獨立董事核准通過
111 年 11 月 8 日 (第 16 屆第 13 次會議)	<ul style="list-style-type: none"> ● 一一二年稽核計畫案 ● 本公司為子公司授信額度背書保證案 	所有獨立董事核准通過

2. 董事對利害關係議案迴避之執行情形，應敘明董事姓名、議案內容、應利益迴避原因以及參與表決情形：無。
3. 本公司設有薪酬委員會，薪酬委員會運作情形請參閱年報本章(四)公司設置薪酬委員會者，應揭露其組成、職責及運作情形。

4.董事會暨審計委員會評鑑執行情形與評估結果

喬山健康科技股份有限公司

111 年度董事會暨審計委員會自行評估結果

- 一、依據：本公司「董事會績效評估準則」規定。
- 二、評估週期：本公司董事會每年應至少執行一次董事會及審計委員會內部績效評估。
- 三、評估期間：111 年 1 月 1 日至 111 年 12 月 31 日。
- 四、評估範圍：整體董事會、審計委員會及個別董事成員之績效評估。
- 五、評估方式：包括董事會、審計委員會運作績效自評及董事會成員績效自評。每項考核項目(指標)之核分標準為「優(5)、佳(4)、良好(3)、尚可(2)、待加強(1)」5 種等級。
- 六、評估內容：111 年度董事會、審計委員會內部績效評估作業評估結果彙整如下：

(一) 董事會運作績效自評：

董事會績效評量指標包含五大面向、共計 37 項指標，評量結果如下表所示，顯示董事會有善盡指導及監督公司策略、重大業務及風險管理之責，並能建立妥適之內部控制制度，整體運作情況完善，符合公司治理之要求。

自評五大面向	考核項目	評分結果
A.對公司營運之參與程度	11 項	4.82
B.提升董事會決策品質	12 項	4.85
C.董事會組成與結構	5 項	4.82
D.董事之選任及持續進修	4 項	4.78
E.內部控制	5 項	4.84

(二) 董事會成員績效自評：

董事會成員績效評量指標包含六大面向、共計 20 項指標，評量結果如下表所示，顯示董事對於各項指標運作之效率與效果，均有正面評價。

自評六大面向	考核項目	評分結果
A.公司目標與任務之掌握	3項	4.85
B.董事職責認知	2項	4.94
C.對公司營運之參與程度	7項	4.79
D.內部關係經營與溝通	2項	4.78
E.董事之專業及持續進修	3項	4.93
F.內部控制	3項	4.93

(三) 審計委員會運作績效自評：

審計委員會績效評量指標包含五大面向、共計 22 項指標，評量結果如下表所示，顯示董事會有善盡指導及監督公司策略、重大業務及風險管理之責，並能建立妥適之內部控制制度，整體運作情況完善，符合公司治理之要求。

自評五大面向	考核項目	評分結果
A.對公司營運之參與程度	4項	4.00
B.審計委員會職責認知	6項	4.83
C.提升審計委員會決策品質	6項	4.83
D.審計委員會組成及成員選任	3項	5.00
E.內部控制	3項	5.00

(四) 薪酬委員會運作績效自評：

薪酬委員會績效評量指標包含五大面向、指標共計 22 項，評量結果如下表所示，結果顯示，薪酬委員會出席率 100%。薪酬委員清楚公司所屬產業性質，並確實評估、監督公司營運及提供專業建議，整體運作情況完善，符合公司治理之要求。

自評五大面向	考核項目	評分結果
A.對公司營運之參與程度	4項	4.80
B.薪酬委員會職責認知	5項	4.90
C.提升薪酬委員會決策品質	7項	4.80
D.薪酬委員會組成及成員選任	3項	5.00
E.內部控制	3項	4.80

(二) 審計委員會運作情形

民國 111 年度審計委員會開會 6 次 (A)，獨立董事出席情形如下：

職稱	姓名	實際列席次數 (B)	委託出席次數	實際出席率(%) (B/A)(註 1、註 2)	備註
獨立董事	游朝堂	6	0	100%	
獨立董事	陳伯昌	5	1	83%	
獨立董事	林義鈺	6	0	100%	

1. 其他應記載事項：

(1) 證券交易法第 14 條之 5 所列事項。

開會日期 (期別)	議案內容	所有審計委員意見及公司 對審計委員意見之處理
111 年 3 月 22 日 (第 2 屆第 8 次會議)	<ul style="list-style-type: none"> ● 110 年度財務報表及營業報告書案 ● 110 年度內部控制自行評估結果之「內部控制聲明書」案 ● 內部稽核主管任用案 ● 修訂「取得或處分資產處理程序」及「背書保證處理辦法」部分條文案 ● 子公司授信額度背書保證案 ● 子公司資金貸與案 ● 子公司逾期應付帳款轉列為資金貸與案 	經全體出席審計委員同意，提報董事會決議。
111 年 5 月 10 日 (第 2 屆第 10 次會議)	<ul style="list-style-type: none"> ● 111 年第一季財務報表案 ● 修訂「資金貸與他人作業程序辦法」部分條文案 ● 子公司授信及融資需求背書保證案 	經全體出席審計委員同意，提報董事會決議。
111 年 8 月 9 日 (第 2 屆第 11 次會議)	<ul style="list-style-type: none"> ● 111 年第二季財務報表案 ● 內部稽核主管異動案 ● 子公司逾期應付帳款轉列為資金貸與案 	經全體出席審計委員同意，提報董事會決議。
111 年 9 月 26 日 (第 2 屆第 12 次會議)	<ul style="list-style-type: none"> ● 子公司資金貸與案 	經全體出席審計委員同意，提報董事會決議。
111 年 11 月 8 日 (第 2 屆第 13 次會議)	<ul style="list-style-type: none"> ● 111 年第三季財務報表案 ● 112 年稽核計畫案 	經全體出席審計委員同意，提報董事會決議。

- (2) 其他未經審計委員會通過，而經全體董事三分之二以上同意之議決事項：無。
2. 獨立董事對利害關係議案迴避之執行情形：無。
3. 獨立董事與內部稽核主管及會計師之溝通情形（應包括就公司財務、業務狀況進行溝通之重大事項、方式及結果等）：
- (1) 本公司內部稽核主管每季於審計委會議中向獨立董事進行稽核業務報告並與委員溝通稽核報告結果及其追蹤報告執行情形。

111 年度獨立董事與內部稽核主管溝通情形摘要如下表：

日期	溝通性質與主題內容	溝通結果
111 年 3 月 22 日	<ul style="list-style-type: none"> ● 110 年度第四季內部稽核業務執行情形 ● 110 年度內部控制度聲明書 	本次會議無意見
111 年 5 月 10 日	111 年度第一季內部稽核業務執行報告	本次會議無意見
111 年 8 月 9 日	111 年度第二季內部稽核業務執行報告	本次會議無意見
111 年 11 月 8 日	111 年度第三季內部稽核業務執行報告	本次會議無意見

- (2) 本公司簽證會計師於每季的審計委員會會議中，針對本公司及海內外子公司財務報表核閱或查核結果及內控查核情形向獨立董事進行報告，並就有無財報調整分錄或法令修訂是否影響帳列方式進行溝通，本公司獨立董事與簽證會計師溝通情形良好。

111 年度獨立董事與及簽證會計師溝通情形摘要如下表：

日期	溝通性質與主題內容	溝通結果
111 年 3 月 22 日	110 年度合併及個體財務報告查核結果與內控查核情形報告。	本次會議無意見
111 年 5 月 10 日	111 年第一季合併財務報告核閱結果與內控查核情形報告。	本次會議無意見
111 年 8 月 9 日	111 年第二季合併財務報告核閱結果與內控查核情形報告。	本次會議無意見
111 年 11 月 8 日	111 年第三季合併財務報告核閱結果與內控查核情形報告。	本次會議無意見
	會計師查核業務報告(會計師單獨向獨立董事報告) 財務報表查帳事宜及查核業務規劃報告	本次會議無意見

4. 審計委員會年度工作重點彙整：

- (1) 審閱財務報告
- (2) 審閱內部稽核報告
- (3) 審核修訂公司作業辦法及程序
- (4) 審核公司背書保證及資金貸與案
- (5) 與內部稽核主管及簽證會計師溝通事項

(三) 公司治理運作情形及與上市上櫃公司治理實務守則差異情形及原因

評估項目	運作情形(註1)		與上市上櫃公司治理實務守則差異情形及原因
	是	否	
一、公司是否依據上市上櫃公司治理實務守則訂定並揭露公司治理實務守則？	V		無
二、公司股權結構及股東權益			
(一) 公司是否訂定內部作業程序處理股東建議、疑義、糾紛及訴訟事宜，並依程序實施？	V		無
(二) 公司是否掌握實際控制公司之主要股東及主要股東之最終控制者名單？	V		無
(三) 公司是否建立、執行與關係企業間之風險控管及防火牆機制？	V		無
(四) 公司是否訂定內部規範，禁止公司內部人利用市場上未公開資訊買賣有價證券？	V		無
三、董事會之組成及職責			
(一) 董事會是否擬訂多元化政策、具體管理目標及落實執行？	V		無

評估項目	運作情形(註1)		與上市上櫃公司治理實務守則差異情形及原因
	是	否	
(二) 公司除依法設置薪資報酬委員會及審計委員會外，是否自願設置其他各類功能性委員會？	V	(二) 本公司目前已設立薪資報酬委員會及審計委員會，其他各類功能性委員會將視營運及法令需求設置之。	同摘要說明
(三) 公司是否訂定董事會績效評估辦法及其評估方式，每年並定期進行績效評估，且將績效評估之結果提報董事會，並運用於個別董事薪資報酬及提名續任之參考？	V	(三) 本公司目前已制定董事會績效評估辦法且每年定期進行績效評估，並將績效評估之結果提報董事會。	無
(四) 公司是否定期評估簽證會計師獨立性？	V	(四) 本公司每年由審計委員會定期評估簽證會計師之獨立性，並向董事會報告評估結果。	無
四、上市上櫃公司是否配置適任及適當人數之公司治理人員，並指定公司治理主管，負責公司治理相關事務(包括但不限於提供董事、監察人執行業務所需資料、協助董事、監察人遵循法令、依法辦理董事會及股東會議之會議相關事宜、製作董事會及股東會議事錄等)？	V	本公司已配置一位公司治理主管，且設有兼職人員負責公司治理相關事務，主要職責為(1)依法令限期辦理股東會各項相關事項之作業。(2)規劃擬定董事會議程，依規通知會議召開，提供董事足夠會議資料，以利瞭解相關議題內容，並給予利害關係相對人提醒，及會議相關後續處理作業。(3)依規定於應辦公司變更登記之事項發生後，於期限內完成變更登記及相應之作業。	無
五、公司是否建立與利害關係人(包括但不限於股東、員工、客戶及供應商等)溝通管道，及於公司網站設置利害關係人專區，並妥適回應利害關係人所關切之重要企業社會責任議題？	V	本公司與利害關係人包含往來銀行及其他債權人、員工、消費者、供應商等其他與公司之利益相關者，均保持暢通之溝通管道。另公司網站利害關係人專區已設置完成且放置於公司網站上。	無
六、公司是否委任專業股務代辦機構辦理股東會事務？	V	本公司委任台新綜合證券股份有限公司股務代理部辦理股東會事務。	無

評估項目	運作情形(註1)		與上市上櫃公司治理實務守則差異情形及原因
	是	否	
七、資訊公開			
(一) 公司是否架設網站，揭露財務業務及公司治理資訊？	V	(一) 本公司透過公司網站 (https://www.johnsonfitness.com.tw) 隨時揭露相關資訊。	無
(二) 公司是否採行其他資訊揭露之方式(如架設英文網站、指定專人負責公司資訊之蒐集及揭露、落實發言人制度、法人說明會過程放置公司網站等)？	V	(二) 本公司設有發言人及股務等相關部門負責依規定蒐集及揭露相關資訊，另不定期召開法人說明會並將相關資訊置放於網頁供投資人參考。	無
(三) 公司是否於會計年度終了後兩個月內公告並申報年度財務報告，及於規定期限前提早公告並申報第一、二、三季財務報告與各月份營運情形？	V	(三) 本公司依據會計師查核報告結果於規定期限內公告並申報年度財務報告，但因作業及程序時間關係致無法於會計年度終了後兩個月內內公告並申報及於規定期限前提早公告並申報第一、二、三季財務報告與各月份營運情形。	同摘要說明
八、公司是否有其他有助於瞭解公司治理運作情形之重要資訊(包括但不限於員工權益、僱員關懷、投資者關係、供應商關係、利害關係人之權利、董事及監察人進修之情形、風險管理政策及風險衡量標準之執行情形、客戶政策之執行情形、公司為董事及監察人購買責任保險之情形等)？	V	本公司均本著誠信原則經營，並落實社會責任，期能為股東及員工創造最佳權益；本公司不定期函知董事及監察人，參加相關單位舉辦之專業知識進修課程，且本公司自民國九十四年起，為董事(含獨立董事)購買責任保險，且本公司董事皆秉持高度之自律，對於有利害關係之議案皆自行迴避，期能朝公司治理方向落實。	無

評估項目	運作情形(註1)		與上市上櫃公司治理實務守則差異情形及原因
	是	否	
九、請就臺灣證券交易所股份有限公司治理評鑑結果說明已改善情形，及就尚未改善者提出優先加強事項與措施。	V	本公司已充分依主管機關規定揭露其資訊，並陸續於公司網站上維護及修訂年報揭露更詳盡內容。未來積極提升公司治理，針對尚未改善者提出優先加強事項與措施。	依主管機關規定配合辦理

附表一

(一) 董事會成員多元化政策：

本公司之董事會結構，應就公司經營發展規模及其主要股東持股情形，衡酌實務運作需要，決定七至十一人之適當董事席次。董事會成員組成應考量多元化，並就本身運作、營運型態及發展以擬訂適當之多元化方針，宜包括但不限於以下二大面向之標準：

一、基本條件與價值：性別、年齡、國籍及文化等。

二、專業知識與技能：專業背景（如法律、會計、產業、財務）、專業技能及產業經歷等。

董事會成員應普遍具備執行職務所必須之知識、技能及素養。為達到公司治理之理想目標，董事會整體應具備之能力如下

1. 營業判斷能力。

2. 會計及財務分析能力。

3. 經營管理能力。

4. 危機處理能力。

5. 產業知識。

6. 國際市場觀。

7. 領導決策能力。

(二) 董事會成員多元化目標：

女性董事或獨立董事人數占比達 25%以上。

(三) 董事會成員多元化政策落實情形：

職稱	姓名	性別	營業判斷	會計財務	經營管理	危機處理	產業知識	國際觀	領導決策
董事長	羅崑泉	男	V		V	V	V	V	V
副董事長	何月欣	女	V		V	V	V	V	V
董事	羅光廷	男	V	V	V	V	V	V	V
董事	汪雅康	男	V		V	V	V	V	V
董事	謝平上	男	V		V	V	V	V	V
董事	羅雅芳	女	V	V	V	V	V	V	V
董事	羅碧芳	女	V		V	V	V	V	V
董事	傅鍾仁	男	V	V	V	V	V	V	V
獨立董事	游朝堂	男	V	V	V	V	V	V	V
獨立董事	陳伯昌	男	V	V	V	V	V	V	V
獨立董事	林義鈇	男	V		V	V	V	V	V

目前達成情形：

本公司董事會十一位成員具有財務、會計、企業管理、醫學等不同領域上的專業與豐富學識，其中成員包括三位女性董事(占比27.3%)及獨立董事三人(占比27.3%)，占全體董事席次二分之一以上，董事年齡則分布於50~82歲區間。故綜合上述情形，在董事的專業知識與技能方面、總體董事人數、女性董事或獨立董事人數占比，皆符合多元化政策及目標。

(四) 薪酬委員會運作情形：

1. 薪資報酬委員會成員資料

身分別 (註1)	姓名	條件	專業資格與經驗(註2)	獨立情形	兼任其他公開發行公司薪資報酬委員會成員家數
獨立董事 (召集人)	林義鈺		公私立大專院校講師以上	1. 符合證券交易法第14條之6暨「股票上市或於證券商營業處所買賣公司薪資報酬委員會設置及行使職權辦法」相關規定。 2. 最近二年無提供本公司或其關係企業商務、法務、財務、會計等服務所取得之報酬金額	無
獨立董事	游朝堂		公私立大專院校講師以上會計師 具有商務、法務、財務、會計或公司業務所需之工作經驗		3
其他	林淑文		具有商務、法務、財務、會計或公司業務所需之工作經驗		1

註1：身分別請填列係為獨立董事或其他(若為召集人，請加註記)。

註2：如為獨立董事者，請參閱本年報「董事及監察人資料」(第11-14頁)

2. 薪資報酬委員會運作情形資訊

(1) 本公司之薪資報酬委員會委員計3人。

(2) 本屆委員任期：109年06月10日至112年06月09日。

民國111年度薪資報酬委員會開會3次(A)，委員資格、出席情形及討論事項如下：

(2-1)委員資格及出席情形：

職稱	姓名	實際出席次數 (B)	委託出席次數	實際出席率(%) (B/A)(註)	備註
召集人	林義鈺	3	0	100%	
委員	林淑文	3	0	100%	
委員	游朝堂	3	0	100%	

其他應記載事項：

一、董事會不採納或修正薪資報酬委員會之建議：無。

二、薪資報酬委員會之議決事項，成員有反對或保留意見且有記錄或書面聲明者：無。

(2-2)討論事由與決議結果，及公司對於成員意見之處理

主要討論事由：

開會日期 (期別)	議案內容
111年03月22日 (第4屆第6次會議)	(1) 民國110年經理人實際發放之薪資酬勞。 (2) 各子公司高階經理人薪酬報告。
111年05月10日 (第4屆第7次會議)	第三次買回股份轉讓員工案
111年11月08日 (第4屆第8次會議)	(1) 民國112年經理人薪酬結構及各項獎金發放原則。 (2) 民國112年經理人績效評核制度。

決議結果：所有討論事項全體委員無異議通過

對於成員意見之處理：無。

(五)推動永續發展執行情形及與上市上櫃公司永續發展實務守則差異情形及原因

推動項目	執行情形		與上市上櫃公司永續發展實務守則差異情形及原因
	是	否	
一、公司是否建立推動永續發展之治理架構，且設置推動永續發展專(兼)職單位，並由董事會授權高階管理階層處理，及董事會督導情形？	V	<p>請參考本報告「陸、企業永續發展(ESG)」說明。</p> <p>執行情形： 2022/4/29 成立永續發展(ESG)委員會，由本公司董事兼總經理羅光廷擔任委員會主席，及各部門主管擔任委員會成員。</p> <p>2022/5/11 永續發展(ESG)委員會於董事會報告該年度計畫與中長期計畫時程。</p> <p>董事會督導情形： 1. ESG 進度列為董事會常態報告事項。 2. 規劃的時程上要以喬山集團在全世界的布局來調整時程，而不要僅止於金管會規範的最低要求時程。</p>	無
二、公司是否依重大性原則，進行與公司營運相關之環境、社會及公司治理議題之風險評估，並訂定相關風險管理政策或策略？	V	<p>請參考本報告「陸、企業永續發展(ESG)」說明。</p> <p>永續報告書 CH3.5.2 風險管理機制：喬山的風險鑑別及管理機制、及風險鑑別結果與因應策略(含永續議題、風險項目、說明、因應對策)</p> <p>各風險項目的永續議題(ESG)分類： 治理：地緣政治風險、網路犯罪與資訊安全 環境：全球氣候變遷 社會：貨物延遲風險。</p>	無
三、環境議題	V	<p>請參考本報告「陸之一、環保、安全與衛生管理」說明。</p> <p>(一) 永續報告書第 CH0.2 永續發展目標：建立相關短中長期策略。</p>	無
(二) 公司是否致力於提升能源使用效率及使 用對環境負荷衝擊低之再生物料？	V	<p>(二) 永續報告書第 CH1.5 能源管理：2022 年 6 月啟用自動倉儲屋頂太陽能發電裝置降低環境負荷。</p>	無

推動項目	執行情形		與上市櫃公司永續發展實務守則差異情形及原因
	是	否	
<p>(三) 公司是否評估氣候變遷對企業現在及未來的潛在風險與機會，並採取相關之因應措施？</p> <p>(四) 公司是否統計過去兩年溫室氣體排放量、用水量及廢棄物總重量，並制定溫室氣體減量、減少用水或其他廢棄物管理之政策？</p>	V	<p>(三) 永續報告書第 CH1.4 氣候行動：導入 TCFD 框架，評估氣候變遷對於公司的風險與機會，並摘要風險與機會鑑別結果、因應措施及管理目標。</p> <p>(四) 永續報告書第 CH1.4.2 溫室氣體排放、CH1.6 水源管理、CH1.7 廢棄物管理等章節：已列示兩年相關溫室氣體排放量、用水量及廢棄物總重量，並在永續報告書第 CH0.2 永續發展目標，也有建立相關短中長期策略。</p>	無
<p>四、社會議題</p> <p>(一) 公司是否依照相關法規及國際人權公約，制定相關之管理政策與程序？</p>	V	<p>永續報告書中 CH2 幸福生活實踐：已包含但不限於以下六項需求。</p> <p>(一) 請參考本報告「陸之二、5. 人權保障」人權保障之管理政策與程序並揭露於公司網站中。</p> <p>永續報告書 CH2.3 人權：喬山制定適用全集團之人權政策經集團總部總經理核准。並進一步說明喬山現有人權管理措施為：</p> <ol style="list-style-type: none"> 1. 於新人訓練中宣導人權議題—涵蓋了人力資源政策、受僱任用、薪酬及福利、勞工關係、職業安全、反人口販運政策矯正及預防措施，2022 完訓率達 100%。 2. 制定性騷擾防制及相關申訴機制—訂定「禁止工作場所性騷擾書面聲明」，發布性騷擾告於內網，設有性騷擾申訴處理委員會處理申訴事件，杜絕性騷擾 3. 員工溝通與滿意度—每季召開勞資會議，並且設有新人座談會、員工滿意度調查及員工意見箱，持續聆聽員工心聲。 4. 未來將導入人權盡職調查。 	無

推動項目	執行情形		與上市上櫃公司永續發展實務守則差異情形及原因
	是	否	
(二) 公司是否訂定及實施合理員工福利措施(包括薪酬、休假及其他福利等),並將經營績效或成果適當反映於員工薪酬?	V	(二) 請參考本報告「伍之五、勞資關係」說明。永續報告書第 CH2.1.3 薪酬與績效考核:設置完善的薪酬制度,優於市場之起薪外,並設置其他獎金獎勵優秀同仁,包含績效獎金、提案獎金、不定期激勵獎金以及分潤獎金。 永續報告書 CH2.1.4 員工福利:優於勞基法的休假期數、員工團保、員工餐、健身房、按摩椅區及社團活動。 (三) 請參考本報告「陸之一、(七) 工作環境與員工安全保護」說明。	無
(三) 公司是否提供員工安全與健康之工作環境,並對員工定期實施安全與健康教育?	V	(四) 公司人力資源部門針對不同的職能職等提出發展與教育訓練計畫。 永續報告書 2.2.1 人才培育:已制定人才培育藍圖,對於各職能職等員工及主管提供專屬的學習發展計畫,培訓面向包含新進人員培訓、專業能力培訓、通識能力培育、主管能力培育、菁英培訓等。員工職涯總受訓時數達 16,205 小時,總參與人次達 17,444 人數。 (五) 本公司申訴管道已公佈於公司網頁。 https://www.johnsonhealthtech.com/tw/zht/contact-us	無
(四) 公司是否為員工建立有效之職涯能力發展培訓計畫?	V	(六) 本公司已公佈於公司網頁。 https://www.johnsonfitness.com.tw/public/files/download/2D66385D12306.pdf	無
(五) 針對產品與服務之顧客健康與安全、客戶隱私、行銷及標示等議題,公司是否遵循相關法規及國際準則,並制定相關保護消費者或客戶權益政策及申訴程序?	V		無
(六) 公司是否訂定供應商管理政策,要求供應商在環保、職業安全衛生或勞動人權等議題遵循相關規範,及其實施情形?	V		無

推動項目	執行情形		與上市上櫃公司永續發展實務守則差異情形及原因
	是	否	
五、公司是否參考國際通用之報告書編製準則或指引，編製永續報告書等揭露公司非財務資訊之報告書？前揭報告書是否取得第三方驗證單位之確信或保證意見？	V	本公司依循全球永續性報告協會 (Global Reporting Initiative, GRI) GRI 通用準則 2021 新版指引，及永續會計準則委員會 (SASB) 等準則，並納入氣候相關財務揭露 (TCFD) 框架編製與發行 2022 年第一本永續報告書，並經由第三方獨立驗證機構 BSI 採用 AA1000AS 稽核標準進行查證，未來將持續每年發行中、英文版永續報告書。	無
六、公司如依據「上市上櫃公司永續發展實務守則」，並針對 ESG 各面向制定政策承諾與策略目標。另可評估建置永續發展實務守則、報告書編製與驗證/確信內控制度，以加強永續管理組織架構並推動相關策略執行。		公司如依據「上市上櫃公司永續發展實務守則」，請敘明其運作與所定守則之差異情形： 喬山已設置永續發展(ESG)委員會，並針對 ESG 各面向制定政策承諾與策略目標。	
七、其他有助於瞭解推動永續發展執行情形之重要資訊：無。		請參考本公司企業網站及本年報「陸、企業永續發展(ESG)」章節。	

(六) 履行誠信經營情形及與上市上櫃公司誠信經營守則差異情形及原因

評估項目	運作情形		與上市上櫃公司誠信經營守則差異情形及原因
	是	否	
<p>一、訂定誠信經營政策及方案</p> <p>(一) 公司是否制定經董事會通過之誠信經營政策，並於規章及對外文件中明示誠信經營之政策、作法，以及董事會與高階管理層積極落實經營政策之承諾？</p> <p>(二) 公司是否建立不誠信行為風險之評估機制，定期分析及評估營業範圍內具較高不誠信行為風險之營業活動，並據以訂定防範不誠信行為方案，且至少涵蓋「上市上櫃公司誠信經營守則」第七條第二項各款行為之防範措施？</p> <p>(三) 公司是否於防範不誠信行為方案內明定作業程序、行為指南、違規之懲戒及申訴制度，且落實執行，並定期檢討修正前揭方案？</p>	V	<p>(一) 本公司為恪遵法令及謹守道德規範之企業，除遵循相關法令規章外，並秉持「真誠、專業、企圖心」之企業文化精神，且制定落實各項道德規範政策，建立良好之公司治理及風險控管機制，謀求本公司之永續發展。但本公司無制定經董事會通過之誠信經營政策，待規劃進行。</p> <p>(二) 內部稽核單位為確保從業道德與法規的遵循及為達成確保財務、管理、營運資訊之正確、可靠與及時，以及員工行為遵循相關之政策、準則、程序與法規等目標，內部稽核依照董事會核准的年度稽核計劃進行各項稽核，並呈報董事會及管理層相關之稽核結果與後續改善方案，俾落實稽核成效。</p> <p>(三) 本公司訂有「董事及經理人道德行為準則」規範之。</p>	<p>同摘要說明</p>
<p>二、落實誠信經營</p> <p>(一) 公司是否評估往來對象之誠信紀錄，並於其與往來交易對象簽訂之契約中明定誠信行為條款？</p>	V	<p>(一) 本公司訂定嚴謹行為規範及倫理準則，確保員工無營私舞弊、品行不端、洩密或謊報等行為，並要求員工不得接受廠商邀請之應酬及財物饋贈。</p>	無

評估項目	運作情形		與上市上櫃公司誠信經營守則差異情形及原因
	是	否	
<p>評估項目</p> <p>(二) 公司是否設置隸屬董事會之推動企業誠信經營專責單位，並定期(至少一年一次)向董事會報告其誠信經營政策與防範不誠信行為方案及監督執行情形？</p> <p>(三) 公司是否制定防止利益衝突政策、提供適當陳述管道，並落實執行？</p> <p>(四) 公司是否為落實誠信經營已建立有效的會計制度、內部控制制度，並由內部稽核單位依不誠信行為風險之評估結果，擬訂相關稽核計畫，並據以查核防範不誠信行為方案之遵循情形，或委託會計師執行查核？</p> <p>(五) 公司是否定期舉辦誠信經營之內、外部之教育訓練？</p>	V	V	<p>同摘要說明</p> <p>無</p> <p>無</p> <p>無</p>
	V	V	<p>摘要說明</p> <p>(二) 本公司無針對誠信經營政策與防範不誠信行為方案向董事會報告，但董事會設置了各式組織單位，例如薪酬委員會、內部稽核等。此外，法務部門及各單位主管及內部稽核亦每年向董事會報告相關執行情形。公司執行長、財務長及內部稽核主管亦在董事會的監督之下，確保公司誠信的前提下永續經營。</p> <p>(三) 本公司已提供適當陳述管道並落實執行。</p> <p>(四) 本公司已建立有效的會計、內部控制制度，並由內部稽核單位定期查核之。</p> <p>(五) 本公司定期舉辦並派員參加相關主題之外部訓練課程。</p>
	V	V	<p>本公司已訂定相關的制度並實施中。</p>
	V	V	<p>本公司已訂定相關的制度並實施中。</p>
	V	V	<p>本公司已訂定相關的制度並實施中。</p>
<p>三、公司檢舉制度之運作情形</p> <p>(一) 公司是否訂定具體檢舉及獎勵制度，並建立便利檢舉管道，及針對被檢舉對象指派適當之受理專責人員？</p> <p>(二) 公司是否訂定受理檢舉事項之調查標準作業程序、調查完成後應採取之後續措施及相關保密機制？</p>	V	V	<p>無</p> <p>無</p>

評估項目	運作情形		與上市上櫃公司誠信經營守則差異情形及原因
	是	否	
(三) 公司是否採取保護檢舉人不因檢舉而遭受不當處置之措施？	V	本公司已訂定相關的制度並實施中。	無
四、加強資訊揭露 公司是否於其網站及公開資訊觀測站，揭露其所定誠信經營守則內容及推動成效？	V	本公司已設置架有企業網站揭露相關資訊	無
五、公司如依據「上市上櫃公司誠信經營守則」定有本身之誠信經營守則者，請敘明其運作與所定守則之差異情形：本公司尚未制定誠信經營守則，然該守則相關事項已制定於公司各項管理規章並施行中。			
六、其他有助於瞭解公司誠信經營運作情形之重要資訊： 1. 本公司定期舉辦供應商大會，並同時宣導供應商不得邀請公司員工參與應酬或進行財物饋贈。 2. 本公司訂有「董事及經理人道德行為準則」規範。 3. 本公司訂有「防範內線交易管理作業程序」，規範本公司所有員工、經理人與董事，以及任何基於職業或控制關係而知悉本公司消息之人，禁止任何可能涉及內線交易之行為，並定期作內部教育訓練及宣導。			

(七) 公司治理守則之揭露查詢方式：(1) 本公司已架設網站，有關財務業務及公司治理資訊可連結至「公開資訊觀測站」查閱。

(八) 其他足以增進對公司治理運作情形之瞭解的重要資訊：本公司已訂定「董事及經理人道德行為準則」規範。

(九) 內部控制執行狀況

1. 內部控制聲明書。

喬山健康科技股份有限公司

內部控制制度聲明書

日期：一一二年三月十四日

本公司民國一一一年度之內部控制制度，依據自行評估的結果，謹聲明如下：

- 一、本公司確知建立、實施和維護內部控制制度係本公司董事會及經理人之責任，本公司業已建立此一制度。其目的係在對營運之效果及效率(含獲利、績效及保障資產安全等)、報導具可靠性、及時性、透明性及符合相關規範暨相關法令規章之遵循等目標的達成，提供合理的確保。
- 二、內部控制制度有其先天限制，不論設計如何完善，有效之內部控制制度亦僅能對上述三項目標之達成提供合理的確保；而且，由於環境、情況之改變，內部控制制度之有效性可能隨之改變。惟本公司之內部控制制度設有自我監督之機制，缺失一經辨認，本公司即採取更正之行動。
- 三、本公司係依據「公開發行公司建立內部控制制度處理準則」（以下簡稱「處理準則」）規定之內部控制制度有效性之判斷項目，判斷內部控制制度之設計及執行是否有效。該「處理準則」所採用之內部控制制度判斷項目，係為依管理控制之過程，將內部控制制度劃分為五個組成要素：1. 控制環境，2. 風險評估，3. 控制作業，4. 資訊與溝通，及5. 監督作業。每個組成要素又包括若干項目。前述項目請參見「處理準則」之規定。
- 四、本公司業已採用上述內部控制制度判斷項目，評估內部控制制度之設計及執行的有效性。
- 五、本公司基於前項評估結果，認為本公司於民國一一一年十二月三十一日的內部控制制度（含對子公司之監督與管理），包括瞭解營運之效果及效率目標達成之程度、報導係屬可靠、及時、透明及符合相關規範暨相關法令規章之遵循有關的內部控制制度等之設計及執行係屬有效，其能合理確保上述目標之達成。
- 六、本聲明書將成為本公司年報及公開說明書之主要內容，並對外公開。上述公開之內容如有虛偽、隱匿等不法情事，將涉及證券交易法第二十條、第三十二條、第一百七十一條及第一百七十四條等之法律責任。
- 七、本聲明書業經本公司民國一一二年三月十四日董事會通過，出席董事十一人中，無人持反對意見，均同意本聲明書之內容，併此聲明。

喬山健康科技股份有限公司



董事長：羅崑泉



簽章

總經理：羅光廷



簽章

2. 委託會計師專案審查內部控制制度者，應揭露會計師審查報告：不適用。

(十) 最近年度及截至年報刊印日止公司及其內部人員依法被處罰、公司對其內部人員違反內部控制制度規定之處罰、主要缺失與改善情形：無此情形。

(十一) 最近年度及截至年報刊印日止，股東會及董事會之重要決議

(1) 本公司於 111 年 6 月 27 日在本公司舉行，會中出席股東決議通過事項及執行情形如下：

會議日期	重要議案摘要	執行情形
111.06.27	1. 110 年度營業報告書及財務報表案	本案經票決照案通過。
	2. 110 年度盈餘分配案	本案經票決照案通過。 股東現金股利每股配發 0.5 元，計新台幣 151,294,309 元。並訂定 111.09.07 為除息交易日，111.09.16 為除息基準日，111.10.07 為發放日。
	3. 修訂本公司「取得或處分資產處理程序」部分條文案。	本案經票決照案通過，並依修訂後辦法執行。
	4. 修訂本公司「背書保證處理辦法」部分條文案。	本案經票決照案通過，並依修訂後辦法執行。
	5. 修訂本公司「公司章程」部分條文案。	本案經票決照案通過，並依修訂後辦法執行。
	6. 修訂本公司「股東大會議事規則」部分條文案。	本案經票決照案通過，並依修訂後辦法執行。
	7. 修訂本公司「資金貸與他人作業程序辦法」部分條文案	本案經票決照案通過，並依修訂後辦法執行。

(2) 董事會重要決議事項：

本公司於民國 111 年度及截至年報刊印日止，董事會重要決議摘要如下：

一、111 年 3 月 22 日董事會。

- 核准 110 年度財務報表案。
- 核准 110 年度員工酬勞及董事酬勞分派案。
- 核准 110 年度財務報告簽證會計師之獨立性及適任性評估案。
- 核准內部稽核主管任用案。
- 修訂本公司「取得或處分資產處理程序」及「背書保證處理辦法」部分條文案。
- 子公司授信額度背書保證案。
- 子公司資金貸與案(短期融通資金性質)。
- 子公司逾期應收帳款轉列為資金貸與案。

獨立董事意見：無。

公司對獨立董事意見之處理：無。

決議結果；全體出席董事無異議照案通過。

二、111年3月28日董事會。

● 本公司應收帳款之逾期款項非屬資金貸與性質案。

● 子公司逾期應收帳款轉列為資金貸與案。

獨立董事意見：無。

公司對獨立董事意見之處理：無。

決議結果；全體出席董事無異議照案通過。

三、111年5月10日董事會。

● 核准111年第一季財務報表案。

● 核准110年度盈餘分配案。

● 核准修訂「公司章程」案。

● 修訂本公司「資金貸與他人作業程序辦法」部分條文案。

● 修訂本公司「股東大會議事規則」部分條文案。

● 修訂本公司「買回股份轉讓員工辦法」部分條文案。

● 子公司授信額度背書保證案。

獨立董事意見：無。

公司對獨立董事意見之處理：無。

決議結果；全體出席董事無異議照案通過。

四、111年8月9日董事會。

● 核准111年第二季財務報表案。

● 子公司授信額度背書保證案。

獨立董事意見：無。

公司對獨立董事意見之處理：無。

決議結果；全體出席董事無異議照案通過。

五、111年9月26日董事會。

● 核准子公司資金貸與案。

獨立董事意見：無。

公司對獨立董事意見之處理：無。

決議結果；全體出席董事無異議照案通過。

六、111年11月8日董事會。

- 核准111年第三季財務報表案。
- 核准112年營運計畫案。
- 訂定本公司「內部重大資訊處理作業程序」案。
- 本公司為子公司授信額度背書保證案。

獨立董事意見：無。

公司對獨立董事意見之處理：無。

決議結果；全體出席董事無異議照案通過。

七、112年3月14日董事會

- 111年度財務報表及營業報告書案。
- 111年度員工酬勞及董事酬勞分派案。
- 111年度財務報告簽證會計師之獨立性及適任性評估案。
- 修訂本公司「董事會議事規範」部分條文案。

獨立董事意見：無。

公司對獨立董事意見之處理：無。

決議結果；全體出席董事無異議照案通過。

八、112年5月11日董事會。

- 核准112年第一季財務報表案。
- 核准111年度盈餘分配案。
- 全面改選董事及提出董事候選人名單案。
- 擬辦理現金增資發行新股暨發行國內第一次無擔保轉換公司債。

獨立董事意見：無。

公司對獨立董事意見之處理：無。

決議結果；全體出席董事無異議照案通過。

另本公司之相關重要決議皆已按規定公告於公開資訊觀測站。

(十二) 最近年度及截至年報刊印日止董事或監察人對董事會通過重要決議有不同意見且有紀錄或書面聲明者，其主要內容：無此情形。

(十三) 最近年度及截至年報刊印日止，公司董事長、總經理、會計主管、財務主管、內部稽核主管、公司治理主管及研發主管等辭職解任情形之彙總：無此情形。

五、簽證會計師公費資訊

- (一) 給付簽證會計師、簽證會計師所屬事務所及其關係企業之非審計公費佔審計公費之比例達四分之一以上者，應揭露審計與非審計公費金額及非審計服務內容。

金額單位：新臺幣仟元

會計師事務所名稱	安永聯合會計師事務所	
會計師姓名一	陳明宏	
會計師姓名二	黃宇廷	
會計師查核期間	111年1月1日~111年12月31日	
審計公費	5,630	
非審計公費	制度設計	0
	工商登記	10
	人力資源	0
	其他	0
	小計	10
合計	5,640	
備註	無。	

- (二) 更換會計師事務所且更換年度所支付之審計公費較更換前一年度之審計公司減少者，其減少金額、比例及原因：無此情形。
- (三) 審計公費較前一年度減少百分之十五以上者，其減少金額、比例及原因：無此情形。
- (四) 111年度非審計公費金額低於審計公費。

六、更換會計師資訊：無此情形。

七、公司之董事長、總經理、負責財務或會計事務之經理人，最近一年內曾任職於簽證會計師所屬事務所或其關係企業：無此情形。

會計師獨立性評估

本公司審計委員會每年藉以下事項評估簽證會計師之獨立性，並向董事會報告評估之結果：

- (一) 會計師之獨立性聲明。
- (二) 會計師所提供之審計或非審計服務皆須經過審計委員會事先之審核，以確保審計服務不會影響審計之結果。
- (三) 同一會計師未連續執行簽證服務超過七年。
- (四) 每年透過會計師適任性問卷，針對會計師財務利益、商業關係、聘僱關係等面向評估，以彙整對會計師獨立性之評估結果。

112年3月14日由本公司評估並提報董事會通過會計師之獨立性及適任性之評估，評估內容如下：

111 年度簽證會計師事務所：安永聯合會計師事務所

111 年度簽證會計師：陳明宏會計師、黃宇廷會計師

項次	獨立性評估項目	是	否
1	簽證會計師與本公司無直接或重大間接財務利害關係。	V	
2	簽證會計師與本公司或本公司董事無融資或保證行為。	V	
3	簽證會計師與審計服務小組成員目前或前二年無與本公司之董監事、經理人或對審計案件有重大影響之職務。	V	
4	簽證會計師無擔任本公司辯護人或代表本公司協調與第三人間發生的衝突。	V	
5	主副簽證會計師任期未逾七年。	V	
6	簽證會計師與本公司無密切之商業關係。	V	
7	簽證會計師與本公司無潛在之僱傭關係。	V	
8	簽證會計師無卸任一年以內之擔任本公司董監事、經理人或對審計案件有重大影響之職務。	V	
9	是否未受主管機關及會計師公會懲戒之情事，或依證券交易法第 37 條第 3 項規定所為之處分	V	
10	審計及稅務等服務品質及時效性是否符合需求。	V	
11	會計師是否與公司管理階層及董監事保持良好溝通。	V	
12	會計師是否對於公司制度及內控查核，提出積極建議並留下記錄。	V	
13	是否定期主動向公司更新稅務、證管法令及新修訂 IFRS 會計準則。	V	
14	公費比照同業是否合理。	V	

結論：

據本年度委任之安永聯合會計師事務所陳明宏會計師及黃宇廷會計師所出具之超然獨立性聲明書，及參照「會計師法」第四十七條和「職業道德規範公報第十號」規定綜合各項情事，經評估二位會計師獨立性及適任性均符合無虞。

八、最近年度及截至年報刊印日止，董事、監察人、經理人及持股比例超過百分之十之股東
股權移轉及股權質押變動情形

(單位：股)

職 稱	姓 名	111 年度		當年度截止至 04 月 30 日	
		持有股數 增(減)數	質押股數 增(減)數	持有股數 增(減)數	質押股數 增(減)數
董事長暨大股東	羅崑泉	0	0	0	0
董事暨總經理、 大股東	羅光廷	0	0	0	0
董事	何月欣	0	0	0	0
董事	謝平上	0	0	0	0
董事	汪雅康	0	0	0	0
董事暨副總經理	羅雅芳	5,000	0	0	0
董事	傅鍾仁	0	0	0	0
董事	羅碧芳	0	0	0	0
台灣廠總經理	卓志成	8,000	0	0	0
總經理	方效慈	5,000	0	0	0
副總經理	洪慕靜	5,000	0	0	0
副總經理	陳卓勳	3,000	0	0	0
副總經理	顏明祥	10,000	0	0	0
副總經理	朱耀農	(15,000)	0	(12,569)	0
副總經理	廖宏茂	10,000	0	0	0
副總經理	潘炳志	10,000	0	0	0
副總經理	賴文彬	(2,000)	0	0	0
副總經理	林安平	0	0	0	0
協理	林采瑤	5,000	0	0	0
協理	陳泰山	3,000	0	0	0
協理暨會計部主管	李志航	5,000	0	0	0
協理暨稽核室主管	陳志興	0	0	0	0
獨立董事	林義鈺	0	0	0	0
獨立董事	陳伯昌	0	0	0	0
獨立董事	游朝堂	0	0	0	0
代理財務主管 暨公司治理主管	詹泰維	5,000	0	0	0

股權移轉資訊

姓名	股權移轉原因	交易日期	交易相對人	交易相對人與公司、董事、監察人及持股比例超過百分之十股東之關係	股數	交易價格
無						

股權質押資訊

姓名	質押變動原因	變動日期	交易相對人	交易相對人與公司、董事、監察人及持股比例超過百分之十股東之關係	股數	持股	質押	質借(贖回)金額
						比率	比率	
無								

九、持股比例占前十名之股東，其相互間之關係資料

姓名	本人持有股份		配偶、未成年子女持有股份		利用他人名義合計持有股份		前十大股東相互間具有財務會計準則公報第六號關係人或為配偶、二親等以內之親屬關係者，其名稱或姓名及關係。		備註
	股數	持股比例	股數	持股比例	股數	持股比例	名稱(或姓名)	關係	
羅光廷	84,704,121	27.90%	13,453,859	4.43%	885,365	0.29%	羅崑泉 何月欣 林采瑤 羅雅芳 羅碧芳 羅亞涵	二親等以內	
羅崑泉	61,229,933	20.17%	12,776,199	4.21%	0	0.00%	何月欣 羅光廷 羅雅芳 羅碧芳 羅亞涵	二親等以內	
羅雅芳	17,195,413	5.66%	289,538	0.10%	0	0.00%	羅崑泉 何月欣 羅光廷 羅碧芳	二親等以內	
羅碧芳	14,936,094	4.92%	101,350	0.03%	0	0.00%	羅崑泉 何月欣 羅光廷 羅雅芳	二親等以內	
林采瑤	13,453,859	4.43%	84,704,121	27.90%	885,365	0.29%	羅光廷 羅亞涵	二親等以內	
何月欣	12,776,199	4.21%	61,229,933	20.17%	0	0.00%	羅崑泉 羅光廷 羅雅芳 羅碧芳 羅亞涵	二親等以內	

姓名	本人持有股份		配偶、未成年子女持有股份		利用他人名義合計持有股份		前十大股東相互間具有財務會計準則公報第六號關係人或為配偶、二親等以內之親屬關係者，其名稱或姓名及關係。		備註
	股數	持股比率	股數	持股比率	股數	持股比率	名稱(或姓名)	關係	
羅亞涵	9,105,402	3.00%	0	0.00%	0	0.00%	羅崑泉 何月欣 羅光廷 林采瑤	二親等以內	
喬達投資事業股份有限公司	4,552,330	1.50%	0	0.00%	0	0.00%	羅崑泉 何月欣 林采瑤 羅雅芳	董事長 董事 董事 監察人	
喬聯投資事業股份有限公司	3,094,888	1.02%	0	0.00%	0	0.00%	羅光廷 何月欣 林采瑤 羅雅芳	董事長 董事 董事 監察人	
曾婉婷	2,429,000	0.80%	0	0.00%	0	0.00%	無	無	

十、公司、公司之董事、監察人、經理人及公司直接或間接控制之事業對同一轉投資事業之持股數，並合併計算綜合持股比例

112年03月31日 單位：股；%

轉投資事業	本公司投資		董事、監察人、經理人及直接或間接控制事業之投資		綜合投資	
	股數	持股比例	股數	持股比例	股數	持股比例
Johnson International Holding Corp. Ltd	—	100%	—	—	—	100%
Johnson Health Tech North America, Inc.	—	100%	—	—	—	100%
Johnson Health Tech UK Limited(註 1)	—	44.43%	—	55.57%	—	100%
Johnson Health Tech. GmbH (註 1)	—	—	—	99.77%	—	99.77%
喬山健康科技(上海)有限公司(註 1)	—	—	—	100%	—	100%
Johnson Health Tech Iberica S.L. (註 1)	—	—	446,193	100%	446,193	100%
Johnson Health Tech Japan Co.,Ltd. (註 1)	—	—	13,519	100%	13,519	100%
Johnson Health Tech France (註 1)	—	—	—	100%	—	100%
Johnson Health Tech. (Thailand) Company Limited (註 1)	—	—	2,000,000	100%	2,000,000	100%
Johnson Fitness Tech (Malaysia) Sdn. Bhd.	16,052,000	99.38%	100,000	0.62%	16,152,000	100%
Johnson Health Tech Italia S.P.A. (註 1)	—	—	1,098,000	99.82%	1,098,000	99.82%
Johnson Health Tech. (Schweiz) GmbH (註 1)	—	—	2,000	100%	2,000	100%
Johnson Health Tech Netherlands B.V. (註 1)	—	—	18,100	100%	18,100	100%
Johnson Health Tech (HongKong) Limited	3,340,000	100%	—	—	3,340,000	100%
喬山健身器材(上海)有限公司(註 1)	—	—	—	100%	—	100%
Johnson Health Care Co., Ltd.	4,859	78.90%	401	21.10%	5,260	100%
Johnson Industrial Do Brasil Ltda. (註 1)	—	—	—	100%	—	100%
World of Leasing GmbH (註 1)	—	—	—	100%	—	100%
Johnson Health Tech. Australia Pty. Ltd. (註 1)	—	—	20,715,330	100%	20,715,330	100%

轉投資事業	本公司投資		董事、監察人、經理人及直接或間接控制事業之投資		綜合投資	
	股數	持股比例	股數	持股比例	股數	持股比例
Johnson Health Tech. Poland SP.Z.0.0 (註 1)	—	—	33,840	100%	33,840	100%
Johnson Health Tech (Vietnam) Company Limited	—	100%	—	—	—	100%
Style Retail Vietnam Company Limited(註 1)	—	—	—	100%	—	100%
喬山餐飲管理(上海)有限公司(註 1)	—	—	—	100%	—	100%
喬富貿易(上海)有限公司(註 1)	—	—	—	100%	—	100%
Johnson Heasth Technologies, S.A. de C.V.	—	100%	—	—	—	100%
Johnson Health Tech Philippines, Inc.	—	100%	—	—	—	100%
Johnson Health Tech Retail, Inc.	—	100%	—	—	—	100%
Johnson Health Technologies Canada Inc.	—	100%	—	—	—	100%
Johnson Health Technologies Canada Commercial Inc. (註 1)	—	—	—	100%	—	100%
Johnson Health Tech UAE L.L.C	—	100%	—	—	—	100%
Johnson Health Industry (Viet Nam) Company Limited	—	100%	—	—	—	100%
Johnson Health Tech Rus Limited Liability Company	—	100%	—	—	—	100%
Fuji Medical Instruments Mfg. Co., Ltd.	300,000	100%	—	—	300,000	100%
PT Johnson Health Tech Indonesia	—	100%	—	—	—	100%
Johnson Health Tech Turkey Spor Ve Saglik Malzemeleri Ticaret Anonim Sirketi	—	99.99%	—	0.01%	—	100%
Johnson Health Tech SA Proprietary Limited	—	100%	—	—	—	100%
JHT FIT Company Limited	—	100%	—	—	—	100%
Johnson Health Tech Digital UK Ltd	—	100%	—	—	—	100%
Johnson Health Tech Korea Co., Ltd.	—	100%	—	—	—	100%
Johnson Health Tech India Pvt Ltd	—	100%	—	—	—	100%

註 1：係本公司之孫公司。

肆、募資情形

一、資本及股份：

(一) 股本來源

單位：新台幣仟元/股

112年4月30日

年月	發行價格	核定股本		實收股本		備註		
		股數	金額	股數	金額	股本來源	以現金以外之財產抵充股款者	其他
76.04	100	300,000	30,000	300,000	30,000	現金增資 14,000,000 元	無	無
87.11	10	6,000,000	60,000	6,000,000	60,000	現金增資 30,000,000 元(註 1)	無	無
87.12	10	11,400,000	114,000	11,400,000	114,000	盈餘轉增資 30,000,000 元(註 2) 資本轉增資 24,000,000 元(註 2)	無	無
89.07	10	50,000,000	500,000	31,000,000	310,000	現金增資 120,000,000 元(註 3) 盈餘轉增資 76,000,000 元(註 3)	無	無
90.06	10	66,500,000	665,000	51,500,000	515,000	現金增資 50,000,000 元(註 4) 盈餘轉增資 155,000,000 元(註 4)	無	無
91.05	10	145,500,000	1,455,000	70,000,000	700,000	盈餘轉增資 185,000,000 元(註 5)	無	無
92.07	10	165,500,000	1,655,000	84,000,000	840,000	盈餘轉增資 140,000,000 元(註 6)	無	無
93.08	10	165,500,000	1,655,000	105,000,000	1,050,000	盈餘轉增資 210,000,000 元(註 7)	無	無
94.08	10	167,500,000	1,675,000	126,450,000	1,264,500	盈餘轉增資 214,500,000 元(註 8)	無	無
95.08	10	185,000,000	1,850,000	155,101,250	1,551,013	盈餘轉增資 286,512,500 元(註 9)	無	無
96.08	10	250,000,000	2,500,000	186,501,500	1,865,015	盈餘轉增資 314,002,500 元(註 10)	無	無
97.08	10	250,000,000	2,500,000	190,550,000	1,905,500	盈餘轉增資 40,485,000 元(註 11)	無	無
98.08	10	250,000,000	2,500,000	194,361,000	1,943,610	盈餘轉增資 38,110,000 元(註 12)	無	無
100.8	10	250,000,000	2,500,000	199,301,898	1,993,018	盈餘轉增資 49,408,980 元(註 13)	無	無
101.8	10	250,000,000	2,500,000	200,381,533	2,003,815	盈餘轉增資 10,796,350 元(註 14)	無	無
102.8	10	250,000,000	2,500,000	201,448,032	2,014,480	盈餘轉增資 10,664,990 元(註 15)	無	無
103.8	10	350,000,000	3,500,000	302,417,270	3,024,172	盈餘轉增資 1,009,692,380 元(註 16)	無	無
104.8	10	350,000,000	3,500,000	304,016,617	3,040,166	盈餘轉增資 21,120,868 元(註 17)	無	無
108.5	10	350,000,000	3,500,000	303,616,617	3,036,166	註銷庫藏股 4,000,000 元(註 18)	無	無

註 1：現金增資發行普通股核准文號：87.11.17，(八七)建三壬第 258661 號函。

註 2：盈餘轉增資及資本公積轉增資發行普通股核准文號：87.12.21 經(八七)商字第 087141731 號函。

註 3：現金增資及盈餘轉增資發行普通股核准文號：89.07.04(八九)台財證一字第 55308 號函。

註 4：現金增資及盈餘轉增資發行普通股核准文號：90.07.11(九〇)台財證一字第 144003 號函。

註 5：盈餘轉增資發行普通股核准文號：91.05.24(九一)台財證一字第 128470 號函。

註 6：盈餘轉增資發行普通股核准文號：92.07.30(九二)台財證一字第 134502 號函。

- 註 7：盈餘轉增資發行普通股核准文號：93.07.26 金管證一字第 0930133365 號函。
 註 8：盈餘轉增資發行普通股核准文號：94.07.29 金管證一字第 0940130917 號函。
 註 9：盈餘轉增資發行普通股核准文號：95.07.17 金管證一字第 0950130934 號函。
 註 10：盈餘轉增資發行普通股核准文號：96.07.11 金管證一字第 0960035874 號函。
 註 11：盈餘轉增資發行普通股核准文號：97.07.23 金管證一字第 0970037149 號函。
 註 12：盈餘轉增資發行普通股核准文號：98.08.17 金管證發字第 0980041027 號函。
 註 13：盈餘轉增資發行普通股核准文號：100.8.11 金管證發字第 1000037465 號函。
 註 14：盈餘轉增資發行普通股核准文號：101.8.15 金管證發字第 1010035879 號函。
 註 15：盈餘轉增資發行普通股核准文號：102.7.30 金管證發字第 1020029537 號函。
 註 16：盈餘轉增資發行普通股核准文號：103.7.4 金管證發字第 1030025378 號函。
 註 17：盈餘轉增資發行普通股核准文號：104.7.28 金管證發字第 1040028513 號函。
 註 18：最近一次核准公開發行或註銷股份日期及文號：108 年 5 月 28 日經授商字 10801060790 號

單位：股
112 年 4 月 30 日

股份種類	核定股本			備註
	流通在外股份	未發行股份	合計(註)	
記名普通股	303,616,617	146,383,383	450,000,000	保留 20,000,000 股供認股憑證行使認股權使用，包含員工認股權憑證、附認股權公司債等。

(二) 股東結構

停止過戶日：112 年 04 月 30 日

數量\股東結構	政府機構	金融機構	其他法人	個人	外國機構及外人	合計
人數	1	10	31	11,867	118	12,027
持有股數	12	1,236,858	11,742,716	265,411,962	25,225,069	303,616,617
持股比例	0.00%	0.41%	3.87%	87.42%	8.31%	100.00%

(三) 股權分散情形

112年04月30日

持 股 等 級	股東人數	持有股數	持股比例
1 ~ 999	3,449	452,374	0.15%
1,000 ~ 5,000	7,016	13,367,182	4.40%
5,001 ~ 10,000	798	6,204,395	2.04%
10,001 ~ 15,000	229	2,903,051	0.96%
15,001 ~ 20,000	152	2,766,326	0.91%
20,001 ~ 30,000	119	3,017,796	0.99%
30,001 ~ 40,000	52	1,863,148	0.61%
40,001 ~ 50,000	43	1,977,811	0.65%
50,001 ~ 100,000	57	4,029,818	1.33%
100,001 ~ 200,000	38	5,135,506	1.69%
200,001 ~ 400,000	31	8,414,260	2.77%
400,001 ~ 600,000	10	5,495,561	1.81%
600,001 ~ 800,000	10	7,023,090	2.31%
800,001 ~ 1,000,000	4	3,568,269	1.18%
1,000,001 以上	19	237,398,030	78.19%
合 計	12,027	303,616,617	100.00%

(四) 主要股東名單

112年04月30日

主要股東名稱	股份	持有股數	持股比例
羅光廷		84,704,121	27.90%
羅崑泉		61,229,933	20.17%
羅雅芳		17,195,413	5.66%
羅碧芳		14,936,094	4.92%
林采瑤		13,453,859	4.43%
何月欣		12,776,199	4.21%
羅亞涵		9,105,402	3.00%
喬達投資事業股份有限公司		4,552,330	1.50%
喬聯投資事業股份有限公司		3,094,888	1.02%
曾婉婷		2,429,000	0.80%

(五) 最近兩年度每股市價、淨值、盈餘及股利資料

項目		年度	110年	111年	當年度截至 112年3月31日 (註8)
		每股市價 (註1)	最高	101.00	86.20
	最低	53.40	50.20	64.00	
	平均	74.55	61.14	71.36	
每股淨值 (註2)	分配前	27.93	31.21		
	分配後	27.43	30.61		
每股盈餘	加權平均股數	303,616,617	303,616,617		
	每股盈餘(註3)	0.13	1.42		
每股股利	現金股利		0.50	0.60	
	無償 配股	盈餘配股	-	-	
		資本公積配股	-	-	
	累積未付股利(註4)		-	-	
投資報酬 分析	本益比(註5)		573.46	43.06	
	本利比(註6)		149.10	101.90	
	現金股利殖利率(註7)		0.67%	0.98%	

*若有以盈餘或資本公積轉增資配股時，並應揭露按發放之股數追溯調整之市價及現金股利資訊。

註1：列示各年度普通股最高及最低市價，並按各年度成交值與成交量計算各年度平均市價。

註2：請以年底已發行之股數為準並依據董事會或次年度股東會決議分配之情形填列。

註3：如有因無償配股等情形而須追溯調整者，應列示調整前及調整後之每股盈餘。

註4：權益證券發行條件如有規定當年度未發放之股利得累積至有盈餘年度發放者，應分別揭露截至當年度止累積未付之股利。

註5：本益比＝當年度每股平均收盤價／每股盈餘。

註6：本利比＝當年度每股平均收盤價／每股現金股利。

註7：現金股利殖利率＝每股現金股利／當年度每股平均收盤價。

註8：每股淨值、每股盈餘應填列截至年報刊印日止最近一季經會計師查核(核閱)之資料；其餘欄位應填列截至年報刊印日止之當年度資料。

(六) 公司股利政策及執行狀況：

喬山公司於當年度無盈餘或無保留盈餘時，不得分派股息及紅利。本公司自民國九十二年，每一年度皆分派現金股利予股東。公司將維持穩定且可持續的股利政策。本公司之經營環境屬穩定成長之行業，惟轉投資各項投資事業仍處於成長期階段，鑑於未來仍有擴廠及轉投資計劃，故盈餘之分派，為就當年度稅後淨利依法提列法定盈餘公積、特別盈餘公積後，以發放百分之四十~百分之八十之股東紅利為原則。各年度發放前項股東紅利中現金股利之發放金額為股利總額百分之十以上。員工分配股票紅利之對象及比率由董事會授權董事長依公司「員工分紅辦法」執行之。

喬山公司於民國 112 年 5 月 11 日提出 111 年盈餘分派案予董事會決議，本案將俟民國 112 年 6 月 28 日股東常會決議通過後，依相關規定辦理。

(七) 本次股東會擬議之無償配股對公司營業績效及每股盈餘之影響：

項目		年度	111 年度
期初實收資本額			3,036,166,170
本年度配股配 息情形	每股現金股利(註一)		0.60
	盈餘轉增資每股配股數(註一)		-
	資本公積轉增資每股配股數		-
營業績效變化 情形	不適用(註二)		不適用(註二)
	營業利益較去年同期增(減)比率		
	稅後純益		
	稅後純益較去年同期增(減)比率		
	每股盈餘		
	每股盈餘較去年同期增(減)比率		
	年平均投資報酬率(年平均本益比倒數)		
擬制性每股盈 餘及本益比	若盈餘轉增資全數改配放 現金股利	擬制每股盈餘	不適用(註二)
		擬制年平均投資報酬率	
	若未辦理資本公積轉增資	擬制每股盈餘	
		擬制年平均投資報酬率	
	若未辦理資本公積且盈餘 轉增資改以現金股利發放	擬制每股盈餘	
		擬制年平均投資報酬率	

註一：依 112 年股東常會決議，但其中現金股利依公司章程第三十條之一第三項授權董事會決議，並報告股東會。

註二：依「公開發行公司公開財務預測資訊處理準則」規定，本公司無需公開民國 112 年度財務預測資訊。

(八) 員工及董事酬勞：

1. 公司章程所載員工及董事酬勞之成數或範圍：

本公司年度如有獲利，應提撥不低於百分之一為員工酬勞、不高於百分之五為董事酬勞。但公司尚有累積虧損時，應預先保留彌補數額。
員工酬勞得以股票或現金為之，其對象得包括符合一定條件之從屬公司員工。

2. 本期估列員工、董事及監察人酬勞金額之估列基礎、以股票分派之員工酬勞股數計算基礎及實際分派金額若與估列數有差異時之會計處理：本公司考量公司章程規定及實際營運狀況，決議配發 111 年度員工酬勞及董事酬勞新台幣共計 17,200 仟元與 111 年度認列費用金額一致。

3. 董事會通過分派酬勞情形：

(1) 以現金或股票分派之員工酬勞及董事酬勞金額：

	單位：新台幣仟元
	111 年度
員工現金酬勞	10,000
董事酬勞	7,200
合計	17,200

(2) 考慮擬配發員工及董事酬勞後之設算每股盈餘：員工及董事酬勞已費用化，故不影響本期淨利。

4. 上年度盈餘用以分配員工及董事酬勞之實際分派情形：

110 年盈餘分配如下：

股東紅利之現金股利：151,294 仟元 (每股 0.5 元)

董事酬勞：7,200 仟元

員工酬勞：3,000 仟元

上開員工紅利及董事酬勞之實際配發情形與原董事會通過之擬議配發情形並無不同。

(九) 公司買回本公司股份情形：

1. 公司買回本公司股份情形(已執行完畢者)

買回期次	第一次	第二次	第三次
買回目的	轉讓股份予員工	轉讓股份予員工	轉讓股份予員工
買回期間	105年3月22日~ 105年4月13日	108年7月26日~ 108年8月2日	109年3月23日~ 109年5月22日
買回區間價格	45元~75元	70元~100元	40元~80元
已買回股份種類及數量	900,000股	600,000股	531,000股
已買回股份金額	48,975,331	47,859,684	32,305,935
已辦理銷除及轉讓之股份數量	900,000股	0股	436,000股
累積持有本公司股份數量	0股	600,000股	95,000股
累積持有本公司股份數量占已發行股份總數比率(%)	0%	0.2%	0.03%

2. 公司買回本公司股份情形(尚在執行中者)：無。

二、公司債辦理情形：

公司債種類		108年度第一次有擔保普通公司債
發行(辦理)日期		108/08/29
面額		新台幣 100 萬元
發行及交易地點		中華民國證券櫃檯買賣中心
發行價格		依面額十足發行
總額		新台幣 20 億元
利率		固定年利率 0.83%
期限		五年期，到期日：113/08/29
保證機構		合作金庫商業銀行股份有限公司
受託人		台北富邦商業銀行股份有限公司
承銷機構		合作金庫證券股份有限公司
簽證律師		遠東聯合法律事務所 邱雅文律師
簽證會計師		安永聯合會計師事務所 陳明宏會計師
償還方法		自發行日起屆滿五年到期一次還本
未償還本金		新台幣 20 億元
贖回或提前清償之條款		無
限制條款		無
信用評等機構名稱、評等日期、公司債評等結果		不適用
附其他權利	截至年報刊印日止已轉換(交換或認股)普通股、海外存託憑證或其他有價證券之金額	無
	發行及轉換(交換或認股)辦法	無
發行及轉換、交換或認股辦法、發行條件對股權可能稀釋情形及對現有股東權益影響		無
交換標的委託保管機構名稱		無

三、特別股辦理情形：無。

四、海外存託憑證辦理情形：無。

五、員工認股權證及限制員工權利新股辦理情形：無。

六、併購或受讓他公司股份發行新股辦理情形：無。

七、資金運用情形：無。

伍、營運概況

一、業務內容：

(一) 業務範圍

本公司為醫療保健器材產業，公司業務主要係心肺復甦健身機系列產品之研究開發、設計、生產、銷售與售後服務等，其產品包括「電動跑步機」、「立式與斜躺式健身車」、「橢圓機」、「划船機」、「踏步機」及「重量訓練機」等，另外電動按摩椅系列產品，除日本 Fujiiryoki 等品質按摩椅及周邊商品，亦自行研發、製造 Johnson 自有品牌按摩椅。

1. 所營業務之主要內容：

- (1) 醫療器材設備製造業
- (2) 醫療器材設備批發業
- (3) 醫療器材設備零售業
- (4) 體育用品、運動器材製造、批發與零售業
- (5) 模具製造、批發及零售業
- (6) 其他電機及電子機械器材製造業（馬達）
- (7) 電子零組件製造業
- (8) 材料批發及零售業

2. 營業比重：

產 品 名 稱	111 年度	110 年度
1.健身器材	85.1%	82.1%
2.電動按摩椅	14.8%	17.8%
3.其它	0.1%	0.1%
合 計	100%	100%

3. 公司目前之商品及服務

目前市場主要產品：

產 品	說 明
1.電動跑步機	TM 系列產品。
2.斜躺式健身車	RB 系列產品。
3.健身車	CB、FC 系列產品。
4.橢圓機	EP 系列產品。
5.踏步機	HS、CS 系列產品。
6.划船機	AR 系列產品。
7.重量訓練機	GM、FW、MS 系列產品。
8.電動按摩椅	KMR、TSA 系列產品。
9.其他商品	進口按摩椅(Fujiiryoki)、健身器材周邊產品。

4. 計畫開發之新商品

- (1) Matrix 品牌：高級連鎖健身俱樂部、國際飯店等電跑及重訓產品開發上市。
- (2) Johnson 品牌：高級健身俱樂部電跑及橢圓機等新產品開發上市。
- (3) Vision 品牌：輕型俱樂部產品線及高級家用專賣店系列產品。
- (4) Horizon 品牌：大型健身器材量販連鎖店系列新產品、運動用品專賣店初階新品。
- (5) 電動按摩椅生產製造技術開發。
- (6) 關鍵零組件及技術之開發。

(二) 技術及研發概況

1. 最近年度研發費用金額(合併報表)：(法規：最近年度及截至年報刊印日止)

本公司為加強產品競爭力，致力發展自有品牌，以支援全球行銷通路，最近三年度及截至年報刊印日最近期財報之研發費用支出概況。

單位：新台幣仟元

年度	112年 3月31日止	111年	110年	109年
研發費用	241,226	913,224	808,652	785,536
營業收入淨額	7,035,347	33,612,947	30,779,328	28,366,756
佔營業收入比例(%)	3.43	2.72	2.63	2.77

資料來源：經會計師簽證之財務報告

2. 開發成功之技術或產品：

年度	研發成果
109	(1) Matrix 電動跑步機系列 28 種 (2) Matrix 健身車及橢圓機系列 86 種 (3) Matrix 力量訓練機系列 43 種 (4) Vision 電動跑步機系列 3 種 (5) Vision 健身車及橢圓機系列 6 種 (6) Horizon 電動跑步機系列 13 種 (7) Horizon 健身車及橢圓機系列 9 種 (8) Inner Balance 按摩椅系列 2 種 (9) SYNCA 按摩椅系列 4 種 (10) Johnson 按摩椅系列 1 種

年度	研 發 成 果
110	(1) Matrix 電動跑步機系列 45 種 (2) Matrix 健身車及橢圓機系列 29 種 (3) Matrix 力量訓練機系列 12 種 (4) Vision 電動跑步機系列 5 種 (5) Vision 力量訓練機系列 4 種 (6) Horizon 電動跑步機系列 21 種 (7) Horizon 健身車及橢圓機系列 8 種 (8) Inner Balance 按摩椅系列 1 種 (9) SYNCA 按摩椅系列 2 種 (10) Johnson 按摩椅系列 6 種
111	(1) Matrix 電動跑步機系列 5 種 (2) Matrix 健身車及橢圓機系列 15 種 (3) Matrix 力量訓練機系列 13 種 (4) Vision 力量訓練機系列 1 種 (5) Horizon 力量訓練機系列 1 種 (6) Horizon 電動跑步機系列 15 種 (7) Horizon 健身車及橢圓機系列 9 種 (8) Fujiiryoki 按摩椅系列 3 種 (9) Johnson 健身車及橢圓機系列 1 種 (10) Johnson 按摩椅系列 2 種

3. 未來研發計畫及預計投入之研發費用

(1) 最近年度研發計畫：本公司今年度新產品量產時間依專案發展進度，下半年將致力於明年度之新產品開發。

(2) 未來三年研發計畫：

項目	產品發展策略	主要產品	預計投入費用 (新台幣/元)
1	電控關鍵零組件的研究與開發	Motor/ Control Board	1,500 萬
2	新世代的人機介面儀表平台開發	Embedded console	3,500 萬
3	整合影音多媒體、無線功能	CV 全系列	800 萬
4	雲端技術的運用發展	Interactive console	1,000 萬
5	線上影音串流技術發展	CV 全系列	1,500 萬
6	AI 人工智慧技術發展	CV 全系列	2,500 萬
7	新型商用機種發展(Project 1)	CV 全系列	5,000 萬

(3) 未來研發得以成功之主要影響因素：

- A. 招攬電控、機構及產品經理等精質的人力資源。
- B. 關鍵零組件與關鍵技術開發，如馬達、控制板、發電機、跑板、跑帶、滾輪等。
- C. 招攬 AI、Web、APP 等精質的人力資源。
- D. 研發專案進度管理。

(三) 長、短期業務發展計畫

1. 短期：

- (1) CV 及重訓新產品開發及上市及舊產品之改善。
- (2) 輕型俱樂部產品線及高級家用專賣店系列新產品上市。
- (3) 歐美大型通路系列新產品、運動產品連鎖店及專賣店初階系列產品上市。

2. 長期：

- (1) 商用健身俱樂部及國際級連鎖飯店業績拓展。
- (2) 新產品事業部業績及通路拓展。
- (3) 持續門店通路購併以鞏固市場佔有率。

二、市場及產銷概況

(一) 市場分析

1. 主要商品之銷售地區(合併營收計算)：

單位：美金百萬元

年度 地區	111 年度		110 年度	
	金額	金額	金額	比重
美洲地區	535	47.5%	484	44.1%
歐洲地區	288	25.5%	253	23.1%
亞洲地區	266	23.6%	315	28.7%
內銷	38	3.4%	45	4.1%
合計	1,127	100%	1,097	100%

2. 市場未來之供需狀況及成長性

(1) 市場未來成長性

根據國際健康及運動俱樂部協會(International Health, Racquet & Sportsclub Association, IHRSA)的研究統計 2019 年，全球在世界各地有超過 1.84 億人口擁有健身房會員創造出 960 億美元的營收，俱樂部數量超過 21 萬家。IHRSA 在 2018 年設定了 2030 年，全球將會有 2.3 億人口成為健身房會員的目標，雖 2020-2021 被 COVID-19 疫情干擾，但民眾因此體悟到加強自身對病毒抵抗力的重要性，故此目標不變。根據研究機構與產業預估，2030 年前全球健身器材產業都有機會維持 6% 左右的自然成長，而健身人口滲透率還低的亞洲市場，將是未來主要的成長所在。

【2020-2024 年全球互動健身市場】



根據 Allied Market Research 研究結果，全球健身器材市場規模預估至 2028 年將進一步成長到 154 億美元，年複合成長率達 0.3%。其中亞太地區的成長最快，尤其是來自印度、中國等新興市場的需求。但目前歐美國家仍是全球最大的健身器材消費市場，佔了全球市佔率 6 成以上，同時也是台灣最大的外銷國。

值得注意的是，未來幾年健身器材產業的核心成長動能仍會以商用領域為主，不過在後疫情時代中，全球家用健身設備市場由於人們對健康生活方式的認識不斷提高，可支配收入增加，從而使北美地區在家用健身器材的全球市場中佔據主導地位。主導北美市場的其他趨勢包括用於自我監控和虛擬小組運動的可穿戴設備，這兩種產品都模糊了家用鍛煉和健身房之間的界限，從而刺激了客戶對家用健身設備的需求，預測全球家用健身器材市場到 2027 年有望以 7.8% 的年複合成長率增長。

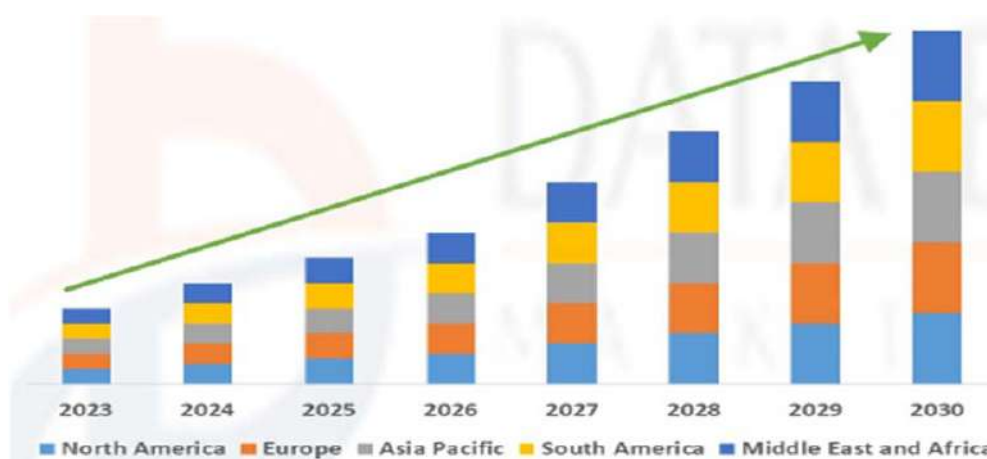
隨著消費者對健康和保健的重視程度越來越高，運動人口崛起，加上全球健身俱樂部的兩極化發展，健身產業在台灣亦迅速興起。儘管與其他亞洲國家相比較為緩慢，但由於政府也參與其中，並計劃在未來幾年內建設更多的國民運動中心。因此存在很大的上升空間值得關注。

(2) 行業發展趨勢

根據 ACSM 美國運動醫學會（American College of Sports Medicine）最新全球健身趨勢排行榜資料顯示，2023 年全球健身趨勢 Top10 分別為：可穿戴裝置技術、自體重量訓練、長者健身計劃、功能性健身訓練、戶外活動、高強度間歇訓練、運動減重、聘請專業認證健身人士、個人化訓練等。

全球健身器材市場類型分為（心血管訓練器材，重量訓練器材和其他器材），最終用戶（家庭消費者，健身俱樂部/健身房和其他商業用戶）和地區。心血管訓練設備細分為跑步機，橢圓機，固定自行車，划船機等。重訓設備包括輕型上、下身，背部和腹部訓練器材，配件等則包括墊子和啞鈴。家庭消費者進一步細分為家庭，公寓和體育館中的體育館，而其他商業用戶又細分為酒店，公司辦公室，醫院和醫療中心以及公共機構。

其中值得關注的是，隨著全球疫情趨緩及各國政策鬆綁，民眾的健身習慣及需求改變，多數重返健身房以及放棄在家健身，居家健身由 No. 2 跌落到 Top10，健身設施也回歸疫情前的風潮，連帶拉升自由重量訓練（No. 4→No. 2）、自體體重訓練的排名（No. 8 →No. 3）。



Data bridge 統計，預計 2030 年全球健身器材市場將進一步成長到 175 億美元，2023 年至 2030 年複合年增長率為 7.0%。根據區域，對健身器材市場進行了北美，歐洲，亞太地區，南美洲，中東及非洲的研究。北美地區在市場份額方面處於領先地位。亞太地區可支配收入的增加和經濟的快速增長導致了久坐的生活方式和快餐支出的增加，導致不健康的生活方式。這增加了生活方式疾病的發病率，例如肥胖，糖尿病，心臟病，高血壓和其他骨骼疾病。人們對這種疾病的長期後果的認識不斷提高，都鼓勵人們通過在體育館和健身中心鍛煉身體來保持健康。此外，發展中經濟體的快速城市化，青年人口的增加。

【Data bridge—亞太健身器材市場規模預測】



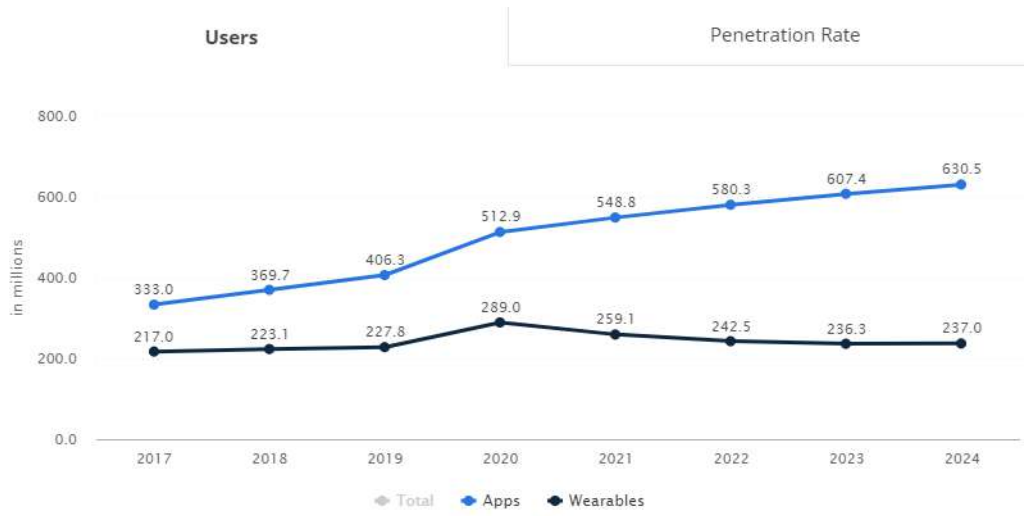
原報告指出亞太健身器材市場預計在 2030 年增長至約 34 億美元，並將以 8.1%。

推估未來產業趨勢如下：

- 1). 隨著歐美健身運動的市場風氣影響，加上科技進展令健身除了減肥健身等驅使動力之外，也讓健身運動難易度下降，不再令那些非原本健身族群的人們感到抗拒與卻步。
- 2). 健身器材的使用目的不再僅限於運動，也逐步延伸到復健與保健的領域範疇，使用者同樣的，從青壯年人口逐漸擴展到青少年與中老年人。尤其健身器材的種類越趨多樣化，表示產品售價亦不再侷限於兩極化的價格，對於各種不同需求層級的使用者都可以達到有所對應的誘因。
- 3). 運動保健意識逐漸普及，除了公家機關與學校對體適能的重視之外，許多大型企業也都開始設立健身休閒設備以供職員利用，近年更有許多住家建築案標榜以擁有健身房為賣點，足以顯示運動健身的意識在亞洲也逐漸興起並受到重視。
- 4). 健身器材隨著科技進步，在使用者經驗 (User Experience) 上有著大幅到的改善，不論是結合遊戲形式或是成就系統 (Achievement system) 等等形式，有效的刺激使用者對於健身的慾望與動力，以今年度熱賣且長期缺貨的 Nintendo Switch 遊戲「健身環大冒險」也能夠看到其中的商機與潛力。
- 5). 穿戴式智慧設備諸如智慧手錶等已經趨向成熟與普及，令健身的效果不再完全只依靠變化緩慢的體重或身材曲線。藉由智慧型穿戴裝置的輔助，使用者如今可以輕易得知自身的卡路里消耗量或心肺狀況，每日運動量目標等鮮明且明確的進展。同時相關設備也逐漸整合電子訓練課程，將健身與一般人的距離大幅拉近。

【健身細分市場的用戶數量預測】

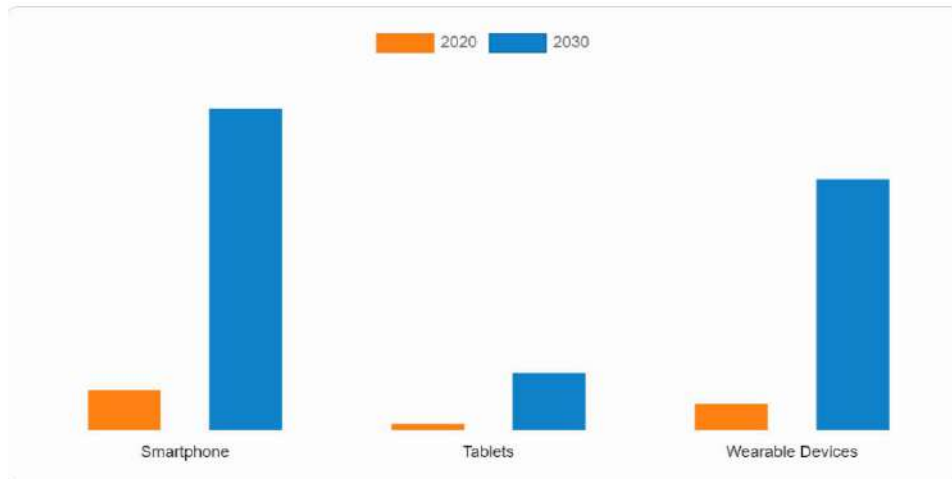
到 2024 年，在 Apps 領域，用戶數量預計將達到 6.305 億。



【健身細分市場的用戶普及率預測】



【Allied Market Research-健身 App 設備類型預測】

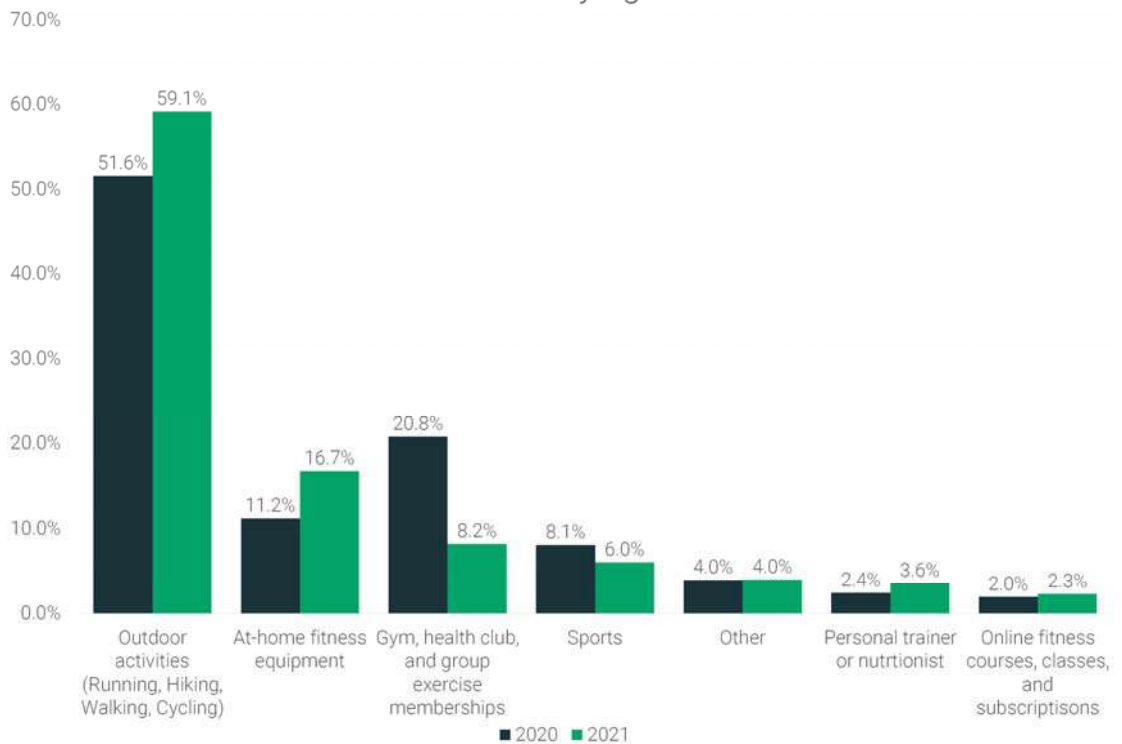


智慧手機預計將成為最賺錢的健身細分市場之一。

(3) 市場未來可能之供需情形

根據美國 Run Repeat 分析報告，2021 年三個增長最快的健身趨勢分別是，家用健身器材（增長 49.6%）私人教練/營養師（上升 47.5%）在線健身課程，課程和訂閱（增長 16.8%）在許多人和健身房會員中，家庭健身正在爆炸性增長，此現象在 2022 年隨著疫苗覆蓋率增加，逐步回歸正常水位，顯現健身房仍為大眾較能接受的運動場所；定期更新的設備與環境，以及專業教練的指導，上述誘因是線上課程、居家健身短期內無法取代的優勢。展望後疫情時代，人們逐漸回歸健身房/戶外活動，家用健身器材仍有一定規模，但就 2023 成長率而言，商用器材將大於家用。

Fitness trends:
How active adults are staying fit in 2021 vs 2020



若依美國市場主要進口國分析，臺灣、中國大陸、加拿大及墨西哥為美國健身器材產品主要進口國，可以看出我國業者若善用東南亞分工之成本優勢，有助於提升未來我國銷往美國市場之競爭力進一步成為美國健身器材產品主要供應國。

(4) 發展遠景之有利及不利因應對策

A. 有利因素

a. 完整的產品線

喬山公司擁有完整的產品線，主要包含具心肺復甦健身功能之「電動跑步機」、「立式健身車」、「斜躺式健身車」、「橢圓機」、「踏步機」及「划船機」等。此外，公司亦積極開發商用及高級家用重量訓練機系列產品，產品規格眾多，齊備所有各項功能，故可滿足不同消費者之需求。在市場區隔方面，喬山公司擁有高端 MATRIX 品牌專攻高級健身俱樂部、五星級飯店等商用市場，VISON 品牌主攻專業健身市場通路、公司行號、社區健身房等核心開發市場，而 HORIZON 品牌則為家用市場為目標。今年更因應市場趨勢加入虛擬線上直播的產品「魔鏡」。期以多品牌策略滿足不同消費者族群，提高產品之市場佔有率，增加公司在市場上之整體競爭力。

b. 研發、創新力之持續性

喬山公司擁有將近 250 人之國際研發團隊(美國、台灣及上海等)，台灣及上海研究人員擁有電子、資訊、材料科學、人體工程學、機械結構與電機等學經歷背景，再結合海外品牌行銷公司產品部門經理負責「外觀」、「造形顏色」、「人體工程」及「功能與技術整合與運用」，使公司研發之產品符合「市場導向」、「掌握技術趨勢」與「流行風尚」，此非一般競爭者可於短期內取得之優勢。

c. 全球運籌帷幄之能力

喬山公司專精於生產，垂直整合產品使得價格具競爭優勢，是國內少數擁有自有品牌產品及行銷通路公司。除目前深耕國內市場，公司於美國擁有三家品牌發展與行銷公司，負責北美市場產品之銷售，另於英國、德國及中國大陸自行設立行銷公司，擁有全球 61 個國家計 66 家經銷網，綿密之銷售體系，使公司產品快速服務市場，進而提高公司產品之知名度及市佔率。

B. 不利因素及因應對策

根據 SGMA 研究報告指出，運動健身器材產業發展的主要不利因素為下列幾點

- a. 近年來原物料及運輸價格不斷攀升，如何完善的控制生產成本及產能利用率為各大健身器材產品供應商所面臨最大的挑戰。
- b. 近年來因總體經濟狀況不穩定而造成消費者消費意願下降或停止消費，也是未來需要考慮的不利因素。

- c. 各主要勞力供給國的勞工政策改變，對製造商的人力成本造成很大的壓力，健身器材產業屬於高度勞力密集之產業，持續上升的勞工成本將會是未來發展的不利因素。
- d. 近來消費者意識抬頭，如何建立即時且令顧客滿意之客戶服務系統將是各大廠商的主要課題。
- e. COVID-19 疫情期間，商用市場與家用市場大幅翻轉，過去以商用器材為主的企業經過這場動盪，勢必須考量在後疫情時代，未來可能面對的挑戰。

針對上述不利因素所研擬之對策如下：

- a. 持續開發關鍵零組件，加速產品研發、設計及高技術製成的量產能力，以延續成本優勢。
- b. 加強行銷通路構建、售服能力與提高客戶滿意度、縮短回應速度，提升品牌形象及知名度。
- c. 建立產品國際研發團隊，使產品符合市場趨勢，並掌握流行脈動與產品上市時機。
- d. Covid-19 期間許多民眾運動型態改變，轉而以居家運動如，線上訓練或虛擬訓練為主，應持續留意市場趨勢，並因應開發對應之新型態產品。
- e. 持續跟進 Covid-19 之相關對應政策(如：疫苗接種、藥劑開發…等)及各項企業補助辦法，因應此段疫情不穩定期間的發展。

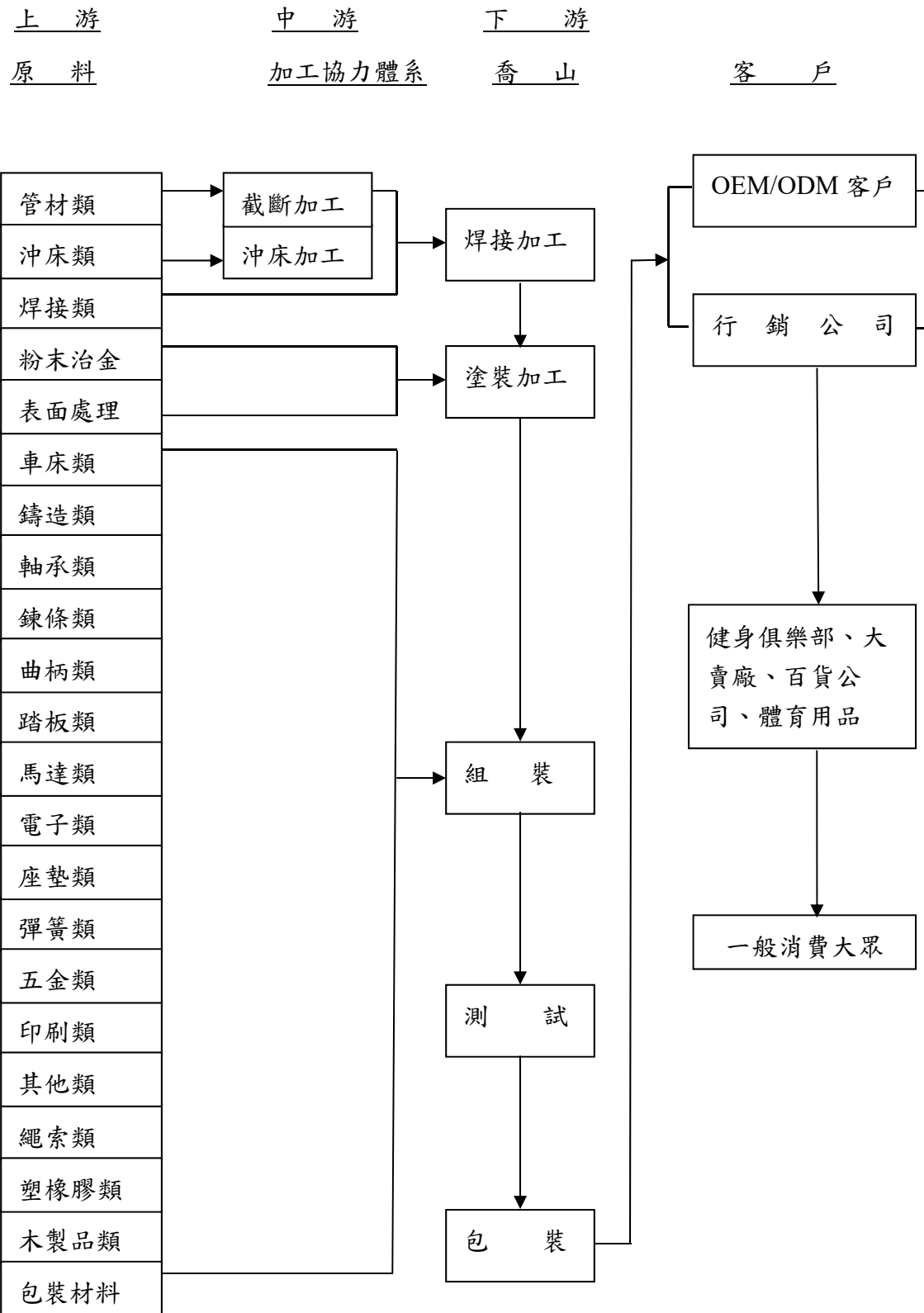
(二) 主要產品之重要用途及產製過程：

1. 主要產品之重要用途

產 品 類 別	重 要 用 途
心肺復甦健身機	復健中心、醫院、健身中心及家庭等場所使用，藉由運動燃燒體脂肪、消耗卡路里、促進心肺功能復甦，進而達成保健醫學健身功效。
有氧健身機	增強心肺功能，提昇肌肉使用氧氣的能力和效率，減緩肌肉疲勞，使能夠長時間維持一定的運動強度。
重量訓練機	增加肌肉強度，增大肌肉纖維，促進肌肉生長和增大，甚至使骨骼產生「對抗」反應，減少骨質流失，增加骨骼強度。
其他零組件	提供客戶產品售後服務及損壞所需之零件替換。

產 品 類 別	重 要 用 途
商 品	提供消費者其他相關運動器材之使用。
電動按摩椅	利用機械的滾動力和擠壓力來進行按摩，可疏通經絡、氣血循環、保持肌體的平衡，按摩後可感到肌肉放鬆、關節靈活，使人精神振奮、消除疲勞。

2. 產製過程



(三) 主要原料之供應狀況

原料名稱	供應商	國家
電子儀錶及零件類	新漢股份有限公司 喬山健康科技(上海)有限公司 思維芯科技股份有限公司	台灣 中國 台灣
馬達類	喬山健康科技(上海)有限公司 捷世達企業股份有限公司	中國 台灣
車床類	賜維實業股份有限公司 佑鑫精密股份有限公司 協興實業廠	台灣 台灣 台灣
沖床類	巨彰有限公司 嘉鑫工業社 仲億工業股份有限公司	台灣 台灣 台灣
管材類	祥興鋼鐵工業股份有限公司	台灣
塑膠類	東廈企業股份有限公司 凱尉股份有限公司 九鉅企業有限公司	台灣 台灣 台灣
座墊類	優台有限公司	台灣
五金類	常晟螺絲企業有限公司	台灣
跑板類	D&P PRODUCTS, INC. 泉勝木工股份有限公司	美國 台灣
跑帶類	哈伯西有限公司 喬統工業股份有限公司	瑞士 台灣

(四) 主要進銷貨客戶名單

1. 最近兩年度及本期主要銷貨客戶資料(母公司個體報表)：

單位：新台幣仟元；%

項目	110 年度				111 年度				112 年 3 月 31 日			
	名稱 (代號)	銷售額	占全年度銷貨 淨額比率(%)	與發行人 之關係	名稱 (代號)	銷售額	占全年度銷貨 淨額比率(%)	與發行人 之關係	名稱 (代號)	金額	占當年度截至 前一季止銷貨 淨額比率(%)	與發行人 之關係
1	1001372	3,671,155	27.72%	子公司	1001372	4,639,651	34.01%	子公司	1001372	898,902	39.49%	子公司
2	1003220	2,090,588	15.78%	孫公司	1000600	1,382,988	10.14%	孫公司	1003220	204,795	9.00%	孫公司
3	1000600	976,157	7.37%	孫公司	1000024	831,456	6.09%	孫公司	1000600	114,741	5.04%	孫公司
4	1000031	524,068	3.96%	孫公司	1001229	770,641	5.65%	孫公司	1000031	61,812	2.72%	孫公司
5	1000024	497,300	3.75%	孫公司	1003220	765,432	5.61%	孫公司	1000024	36,159	1.59%	孫公司
6	1001229	444,795	3.36%	孫公司	1002621	373,797	2.74%	孫公司	1001229	115,723	5.08%	孫公司
7	1001608	444,392	3.35%	孫公司	1001608	350,294	2.57%	孫公司	1001608	61,211	2.69%	孫公司
8	1000018	359,856	2.72%	孫公司	1001237	336,224	2.46%	孫公司	1000018	41,617	1.83%	孫公司
9	1001237	268,892	2.03%	孫公司	1002586	318,487	2.33%	子公司	1001237	35,161	1.54%	孫公司
10	1000052	265,509	2.00%	孫公司	1000052	291,913	2.14%	孫公司	1000052	19,011	0.84%	孫公司
	其 它	3,703,278	27.96%		其 它	3,581,505	26.26%		其 它	686,886	30.18%	
	銷貨淨額	13,245,990	100%		銷貨淨額	13,642,388	100%		銷貨淨額	2,276,018	100%	

最近兩年度銷貨總額百分之十以上客戶變動說明：
最近兩年度銷貨總額百分之十以上客戶無變動代號：1001372 及新增代號 1000600

2. 最近兩年度及本期主要供應商資料(母公司個體報表)：

單位：新台幣仟元；%

項目	110 年度				111 年度				112 年 3 月 31 日			
	名稱 (代號)	金額	占全年度進 貨淨額比率 (%)	與發行人 之關係	名稱 (代號)	金額	占全年度進 貨淨額比率 (%)	與發行人 之關係	名稱 (代號)	金額	占當年度截至 前一季止 進貨淨額比 率(%)	與發行人之 關係
1	3927	6,139,341	59.42%	孫公司	3927	5,921,199	61.77%	孫公司	3927	799,636	57.77%	孫公司
2	6970	1,470,397	14.23%	子公司	6970	924,924	9.65%	子公司	6970	193,136	13.95%	子公司
3	1100	498,567	4.83%	孫公司	1100	520,462	5.43%	孫公司	1100	73,260	5.29%	孫公司
4	5428	146,043	1.41%	非關係人	5428	209,869	2.19%	非關係人	5428	71,715	5.18%	非關係人
5	3209	144,514	1.40%	子公司	3209	122,400	1.28%	子公司	3209	29,140	2.11%	子公司
6	7008	118,988	1.15%	非關係人	1656	98,872	1.03%	非關係人	1656	19,711	1.42%	非關係人
7	1656	87,227	0.84%	非關係人	279	70,780	0.74%	非關係人	2527	14,310	1.03%	非關係人
8	4318	80,791	0.78%	非關係人	7899	62,308	0.65%	非關係人	5898	14,287	1.03%	非關係人
9	279	69,695	0.67%	非關係人	5898	59,944	0.63%	非關係人	279	13,339	0.96%	非關係人
10	4663	50,491	0.49%	非關係人	4538	57,961	0.60%	非關係人	5245	13,174	0.95%	非關係人
	其 它	1,605,965	14.78%		其 它	1,727,940	16.03%		其 它	142,504	10.31%	
	進貨淨額	10,412,019	100%		進貨淨額	9,776,659	100%		進貨淨額	1,384,212	100%	

最近兩年度進貨總額百分之十以上供應商變動說明：
最近兩年度進貨總額百分之十以上供應商無變動，均為代號：3927、6970

(五)最近二年度生產量值表(母公司個體報表)

單位：新台幣仟元

生產量值 主要商品 (或部門別)	110 年度			111 年度		
	產能	產量	產值	產能	產量	產值
划船機	6,000	7,815	109,777	6,000	6,363	94,881
健身車	16,000	27,544	404,879	16,000	27,653	434,068
斜躺式健身車	10,000	3,430	59,880	10,000	2,678	48,908
電動跑步機	60,000	32,278	785,866	60,000	75,383	1,088,409
踏步機	16,000	12,313	393,091	16,000	14,670	494,655
橢圓機	70,000	15,483	473,837	70,000	14,569	513,283
合計	178,000	98,863	2,227,330	178,000	141,316	2,674,204

(六)最近二年度銷售量值表(母公司個體報表)

單位：新台幣仟元

主要產品	110 年度		111 年度		110 年度		111 年度	
	內銷		外銷		內銷		外銷	
	量	值	量	值	量	值	量	值
1.划船機	238	7,146	10,319	153,527	173	5,669	5,420	98,381
2.健身車	4,172	101,015	90,788	1,078,846	3,553	99,543	69,306	978,997
3.斜躺式健身車	699	24,776	16,339	244,540	644	23,390	10,340	194,526
4.電動跑步機	7,089	277,980	322,095	5,283,896	4,929	219,609	228,865	5,228,617
5.踏步機	131	11,509	10,220	515,573	110	9,678	11,456	653,046
6.橢圓機	1,730	80,385	70,971	1,303,438	1,186	60,011	34,255	1,112,154
7.重量訓練器	1,964	92,783	94,396	2,743,694	1,686	80,871	123,531	4,156,641
8.其他	184,024	687,180	1,191,597	639,702	211,011	653,397	1,176,469	67,858
合計	200,047	1,282,774	1,806,725	11,963,216	223,292	1,152,168	1,659,642	12,490,220

三、最近二年度從業員工人數、平均服務年資、平均年齡及學歷分佈比率

(母公司個體報表)

年 度		110 年度	111 年度	當年度截至 112 年 3 月 31 日
員 工 人 數	生產人員	249	369	357
	管理人員	733	645	642
	研發人員	115	272	279
	合 計	1,097	1286	1,278
平均年歲		39.1	39.1	39.9
平均服務年資		7.6	7.6	7.6
學歷分佈比率	博 士	0.64%	0.47%	0.47%
	碩 士	13.95%	14.46%	14.87%
	大 專	47.49%	47.98%	47.57%
	高 中	14.22%	23.09%	19.33%
	高中以下	23.7%	14.00%	17.76%

四、環保支出資訊

- (一) 最近年度及截至年報刊印日止，因污染環境所遭受之損失及處分之總額：無。
- (二) 未來可能之支出與因應措施：本公司製程主要為組裝製造，無廢水或空汙排放，因此並無汙染環境之可能狀況發生。

五、勞資關係

- (一) 公司各項員工福利措施、退休制度與其實施情形，以及勞資間之協議情形

1. 員工福利措施：

- (1) 為加強員工福利措施，增進員工福祉，本公司於 88 年 10 月 29 日成立職工福利委員會，並定期舉辦員工旅遊、健康檢查、發放婚喪補助、獎助學金、傷病慰問金、三節慶禮品及年終摸彩等，並積極尋求特約廠商，爭取員工消費權益。
- (2) 全體員工加入勞保及健保外，公司為員工另加團體保險，各種生育、傷害、醫療、殘廢、老年、死亡等福利及給付，悉依勞工保險條例及全民健保法辦理。此外公司亦提供員工定期健康檢查及各類教育訓練，使員工在安全及成長的環境中工作。
- (3) 每年依公司營運，於每年終了結算後，依個人之表現於春節前發放年終獎金，同時營運如有盈餘，除依公司法優先彌補歷年虧損，亦將依公司章程規定提供一定比率(不低於 1%)以為員工分紅，讓員工分享公司成長的成果。

2. 退休制度：

- (1) 本公司員工退休，除依勞保規定請領老年給付外，對正式員工本公司依勞基法及退休金新制訂定退休辦法，按內政部勞工退休準備金提撥及管理辦法規定，本公司依法每月按支付薪資總額提撥一定比例退休準備金，專款專用存放於中央信託局，或依據勞工退休金條例，每月提繳工資 6%之退休金於員工個人帳戶。
- (2) 員工退休老年給付辦法依勞基法第六章各款及同法施行細則第六章各款規定處理。

3. 勞資間之協議情形：

任何有關勞資關係新增或修正措施，均經勞資雙方充份溝通，協調取得共識，員工亦可向直接向主管反應個人意見，公司並設立意見箱，定期舉辦座談會傾聽員工意見，以達雙方溝通之效，促進勞資關係和諧。

(二) 員工之進修與訓練

教育訓練的目的為配合公司之發展目標，將公司重要價值、理念、目標及個人發展方向作緊密結合，並給同仁客觀正確的評量與回饋，以協助同仁不斷地成長與發展，最終謀求人力資源之有效運用，並依據下列方針辦理：

1. 為培養各級人員在組織系統上充分發揮其職能，並予啟發其知識技能，進而達到相互協調支援，提高工作效率，養成合理之思考及培養觀察能力，以計劃性的教育訓練結合員的前程發展規劃為基本方針。
2. 教育訓練應以符合本公司發展計畫為原則。
3. 教育訓練應以事先之計劃與充分之準備施行之，且須以最有效之方法不輟的辦理；並於教育訓練實施後做成效之追蹤與檢討，充分的活用所習得之技能。

喬山公司有系統地針對不同職別的員工提供一系列通識、專業以及管理類的訓練課程，不僅邀請外部專業講師同時也培養了數百位內部講師。民國 111 年訓練開班數達 541 個班次，總訓練時數達 16,205 小時，總參與人次為 17,444 人次。

教育訓練透過實體及數位之混成學習方式進行，喬山公司提供的訓練課程包括：

● 通識性訓練：

係指政府法令規定、公司政策要求及全公司整體性或各階層通識之訓練活動。如：工業安全訓練課程、安全衛生訓練課程、勞工安全訓練課程、各類語言訓練、健康、生活講座等系列課程。

● 專業訓練：

係指各職能單位所需之技術及專業訓練。課程內容依各部門專業知識技術及專業職能落分析規劃員工在職訓練。

- 派外訓練：
特殊專業課程、管理能力課程或國外秀展觀摩、研習等，透過派外訓練進行，以補足內部資源不足。
- 進階教育學程：
經教育部核准之國內外公私立大學院校所舉辦之學分班進階教育學程；或依其晉升階級所需完成各階段之訓練學程，使其學習循序漸進更具系統化及完整化之培訓。
- 新進人員訓練：
包含人員報到當日辦理「新進人員葵花寶典」課程，藉使所有新進同仁了解公司日常規定及相關辦法，以及輔導員或主管需依當事人之程度、職務功能角色，所需之新進人員基礎專業及引導課程。
- 主管人員訓練：
依各級主管之管理才能與管理職責等需求，規劃之管理發展訓練活動。
- 菁英訓練：
針對關鍵人才其職能落差分析，加強其弱項能力，進而提升關鍵人才能力，提升其管理能力培養其成為未來管理人才。

喬山公司制定『教育訓練作業程序』，除了員工所接受的工作指導外，亦鼓勵同仁參與多樣化之外部訓練，包括短期研習課程及長期學位與學分班，並提供員工上述課程之教育補助，以達公司經營及個人發展需求。

(三) 員工行為與倫理守則

喬山公司一向抱持與員工同步成長茁壯之信念，期望同仁時時謹記企業使命、經營理念及企業文化，另依員工之層級及職務制定行為規章，以導引員工正向發展，主要遵循條款為：

1. 員工所擔任之職務與協力廠商有業務上之往來時 茲保證：
 - (1) 不接受廠商之任何招待，如遇工作需求必需在廠商處用餐時，僅在協力廠商處員工用餐標準為限。
 - (2) 不收受協力廠商任何名義之饋贈，若廠商堅持或饋贈時本人不在應立即呈報上級主管並將饋贈禮品交由上級主管處理。
 - (3) 不得向廠商收取及索取回扣或任何不法利益。
2. 身為喬山公司之員工，不得為下列事項：

- (1) 為其個人私利而竊取經由使用公司財產、資訊或利用其職位而得知之公司機會；
 - (2) 透過使用公司財產、資訊或藉由職務之便而獲取私利；
 - (3) 與喬山公司競爭。
3. 推廣道德行為，並採取下列措施：
- (1) 鼓勵員工當其就於某一特定情形下所應為之最佳行為有疑問時，與董事、經理人及其他適當人員討論；
 - (2) 鼓勵員工向其他適當人員報告法律、規則命令、違反之情事；
 - (3) 告知員工本公司不允許對善意報告者報復。
- (四) 最近二年度，公司因勞資糾紛所遭受之損失及未來可能發生之估計金額與因應措施：無。

六、資通安全管理

(一) 資通安全風險管理架構

1. 本公司資通安全之權責單位為”總部資訊”，由該單位負責訂定集團資通安全政策、規劃與執行資通安全作業和資通安全政策推動與施行。
2. 本公司資通安全監理之督導內部單位為”總部稽核及法務”，由該單位負責督導公司內部資通安全執行狀況，若有發現缺失，立即要求受查單位提出相關改善計畫與改進，並且定期追蹤改善成效，以降低內部資通安全風險。
3. 本公司資通安全監理之督導外部稽核單位為與公司簽訂合約之會計師事務所，該外稽單位定期對公司資通安全規範、管理辦法與施行進行稽核，若有發現缺失，立即要求受查單位提出相關改善計畫與改進，並且定期追蹤改善成效，以降低公司資通安全風險。

(二) 資通安全管理政策

1. 目的

為確保本公司軟體、設備及網際網路之安全，維持業務持續運作，特訂定此資通安全管理政策，以達成資通安全管理的目標。

2. 定義

為確保各項資通系統免受任何因素之干擾、破壞、入侵或任何不當之行為，經由適當的系統規劃、程序規範及行政管理，以防範來自內、外部的威脅，達到維護資通系統安全，維持公司持續營運。

3. 目標

避免資通系統遭受來自內、外部人員不當使用或蓄意破壞，或當已遭受不當使用、蓄意破壞等緊急事故時，公司能迅速應變處置，並在最短時間內回復正常運作，降低該事故可能帶來之經濟損害及營運中斷。

4. 範圍

適用於本公司所有資通系統及其使用者。資通使用者係包含台灣總部以及全球子公司之正式員工、聘僱人員、建置暨維護廠商以及其他經授權使用之人員。

5. 組織

- (1) 由總部資訊單位負責規劃資通安全、執行及相關事宜。
- (2) 由總部稽核單位擬定相關內部控制程序管理及定期進行內部稽核。
- (3) 由外稽單位定期對公司資通安全規範、管理辦法與施行進行外部稽核。

(三) 資通安全具體管理方案

1. 人員資通安全意識及訓練

資訊單位需經常實施資通安全教育訓練及宣導，以提高人員對資通安全之認知及意識，並降低內部人為因素對資通安全之影響。

2. 資通系統安全管理

電腦主機、各伺服器設備應設置於專用機房，由資訊單位負責管理，未經授權不可隨意進入；有因維護之必要進入，需由資訊單位人員陪同，並於出入管制表上登記。

3. 資訊機房維運

- (1) 每日上班時間安排人員依”機房網路維運輸值點檢表”所列項目點檢有無異常，有發現異常時，依通報處理流程通知各級主管。
- (2) 每日點檢發現有異常狀況發生時，應記錄於點檢表內的備註欄位，以供日後備查。

4. 資通系統及資料保護

- (1) 每日上班時間，備份系統負責人員依”主機備份點檢表”所列項目點檢有無異常，有發現異常時，需檢查錯誤記錄，異常修正後，並重新執行備份。
- (2) 每日點檢發現備份有異常狀況發生時，應記錄於點檢表內的備註欄位，以供日後備查。
- (3) 各系統及資料備份需複製一份做為異地存放。
- (4) 備份還原演練：
 - A. 每年按表訂時間進行還原演練，並將結果進行記錄。
 - B. 還原演練驗證後備份有效的版本需留存最新的版本至少一份，以做為最低資料毀損的保障。
 - C. 各系統負責人需完成每次還原演練測試後的處理程序修訂。

5. 資通系統及網路監控

- (1) 各主機均列入監控系統監控，以監看各系統的運作狀態以及資源使用，確保各系統運作正常。

(2) 集團的網路均列入網路監控系統監控，以監看網路狀態以及各地頻寬的使用，確保各地網路頻寬以及網路效能正常。

(3) 當主機、系統以及網路異常時，監控系統會發送告警給相關人員，即時進行必要的問題處理或修復，以維持公司的營運。

(四) 資訊技術安全之風險及管理措施

本公司已建立網路與電腦資安的防護措施，公司重要的營運系統及會計系統，均無曝露在網際網路上，在公司外需存取重要的營運系統及會計系統，需透過經驗證以及加密的通道，以保證資料傳輸時的安全。所以主要營運的系統不會直接受到網路攻擊的影響，但是員工日常作業的設備，會因為老舊或者更新過慢仍無法完全避免電腦病毒和蠕蟲的影響。

這些網路攻擊，以非法或者透過社交工程方式入侵，進行破壞公司之營運及影響公司商譽等活動。在受嚴重網路攻擊的情況下，本公司可能會失去公司重要的資料，影響到公司的營運。

本公司透過持續檢視和更新資通安全規章及程序，並依程序進行相關資安的監控、軟硬體更新、資料還原演練，以及定期的資通安全宣導和教育訓練，以確保資通安全管理措施的適當性和有效性，但不能保證公司不受到推陳出新的網路攻擊所影響。

(五) 重大資通安全事件

本公司 111 年度及截至年報刊印日止，無因重大資通安全事件遭受到任何財務損失以及影響公司營運之情事。

七、重要契約：無。

陸、企業永續發展(ESG)

一、環保、安全與衛生管理

(一) 法令規定，應申領污染設施許可證或污染排放許可證或應繳納污染防治費用或應設立環保專責單位人員者，其申領、繳納或設立情形說明：

本公司於 2002 年通過 ISO14001 認證且最新版於 2020 年取得認證(效期 2020/10/17~2023/10/17)，到期亦執行後續換證作業，相關法令規定及應申領許可事項均於上項認證過程中完備，並積極培養專業人才及著重同仁公安教育訓練，每年至少兩次通過政府認可之公證機構檢驗合格，期許成為協助地球環境永續發展的綠能企業。

(二) 防治環境污染主要設備之投資及其用途與可能產生效益：

單位：新台幣元

設備名稱	項目	數量	取得日期	投資成本	用途及預計產生效益
辦公大樓活水處理設備		1	90.04.30	912,200	廢水處理
烤漆廠廢水處理設備		1	90.11.30	2,300,000	廢水處理
烤漆廠噴房空調設備		1	92.08.21	190,000	空污處理
烤漆廠放流水管道更改		1	93.06.04	314,286	廢水處理
瓦斯碳化爐設備		1	94.11.30	650,000	空污處理
負壓式排風扇		40	95.07.20	400,000	空污處理
兩液型設備		1	95.09.18	750,000	廢水處理
前處理設備		1	96.04.10	3,209,524	廢水處理
集塵機		1	101.06.29	108,571	空污處理
滯洪池		2	103.01.29	5,146,636	廢水處理
LED 節能燈		571	103.09.23	999,250	節約能源
廠房消防工程		3	106.07.26	1,174,800	公共安全
集塵設備		1	106.10.13	476,190	空污處理
廠內輸送軌道與設備		5	106.12.29	2,522,000	降低空污、節約能源
污泥處理機		1	107.07.31	657,143	廢水處理
空壓機熱能回收設備		2	103.08.11	510,000	節約能源
噴房集塵設備(含風管)		1	107.12.04	1,656,000	降低空污、節約能源
噴房集塵設備		1	108.06.28	1,350,000	降低空污、節約能源
排煙設備		1	109.03.16	45,000	降低空污
電動堆高機		1	109.12.18	1,333,333	降低空污
排煙設備		1	109.03.30	642,857	降低空污
消防工程		1	109.12.24	12,133,334	公共安全
外租廠房消防工程		1	110.06.30	523,810	公共安全
循環水工程		1	111.05.25	1,118,790	廢水處理
廠區消防警報連動系統_(火警照景盤定位安裝)		1	111.07.29	190,476	公共安全

(三) 最近二年度，公司改善環境污染之經過，有污染糾紛事件者，並應說明其處理經過：

本公司最近二年度均無環保污染事件發生。

(四) 最近二年度，公司因污染環境所受損失，處分之總額，並揭露其未來因應對策及可能之支出：無。

(五) 目前污染狀況及其改善對公司盈餘、競爭地位及資本支出之影響及其未來三年度預計之重大環保資本支出：無。

(六) 最近二年度，公司溫室氣體年排放量、用水量及廢棄物總重量：

項目/年度	111 年	110 年
溫室氣體排放量(公噸)	2,584.95	2,730.65
用水量(百萬公升)	0.0752	0.0730
廢棄物(公噸)	27.37	28.71

(七) 工作環境與員工安全保護

1. 環境政策：

為達到企業的永續經營及地球村的恆久發展，喬山健康科技向所有往來客戶、社會大眾、員工承諾，在公司各項作業中將致力於符合環保法規及其他要求的執行保護措施。

喬山健康科技是專業的健身器材製造公司，我們將持續改善健身器製程中之各項污染防治、廢棄物減量及能資源的節約與利用，喬山承諾：

- (1) 確保產品品質原則下，儘量選用低污染無危害製程或設備。
- (2) 針對生產落實部分於設計之初，即加入同步工程針對包材之設計及運用，減少資源浪費研究開發，符合環保標準之包材，捨棄舊有包裝方式。
- (3) 控制、改善污染源，並致力於預防污染源的發生。
- (4) 持續減低事業廢棄物。
- (5) 有效使用資源並儘可能做到回收再利用。

2. 安全衛生政策

喬山公司為專業健身器材產品製造之企業，自創立以來我們深刻了解員工與供應商夥伴為企業永續發展中最重要資產，因此在公司產品之研發、製造、測試、銷售過程中，除須符合安全衛生法規及其他相關要求外，並應持續改善安全衛生，以避免不安全的行為、環境及設備發生，預防職業災害，提升工作環境品質，善盡保障員工的安全衛生之責任。我們承諾：

- (1) 保障員工安全衛生，是公司各級主管之首要責任及義務。
- (2) 防止發生與工作有關的傷害、不健康、疾病和事故，以保護全體員工與進入公司供應商、承攬商、訪客之安全衛生。
- (3) 遵守國家相關的安全衛生法令規章及須遵守的其他要求事項，並展相關標準作業程序及方法。
- (4) 持續改善安全衛生管理系統及安全衛生績效。
- (5) 鼓勵員工為安全衛生提供建議，建立並維持公司高層與員工良好之溝通管道。
- (6) 對員工、供應商、客戶、承攬商、利害相關團體，傳達本政策及溝通安全衛生議題。
- (7) 持續對員工、供應商、承攬商施以必要之教育訓練，以確保皆有安全衛生的認知及正確的行為。
- (8) 確保員工有時間及資源參與安全衛生管理系統所有過程及活動。

3. 最近三年度，公司工安教育訓練與宣導：

年度	教育訓練人次	教育訓練人時
109	917	5,502
110	1,140	6,840
111	1,148	4,264

4. 最近三年度，公司工安績效-員工失能傷害統計：

年度	死亡事故	失能事故
109	男：0 女：0	男：5 女：1
110	男：0 女：0	男：6 女：1
111	男：0 女：0	男：3 女：0

二、公司推動永續發展執行情形

作為全球知名運動健身器材公司，喬山秉持真誠、專業、企圖心的文化理念，全力打造優質安全的工作環境，以創造促進全人類健康生活的科技產業，達成全球最好最大的健身器材集團。喬山的經營理念為：

健康-- 致力於健康事業的發展，以維護人類健康。

價值-- 提供最有價值的產品與服務，以滿足顧客需求。

共享-- 達成企業成長與利潤目標，讓顧客、員工、股東、社會，共享企業繁榮。

1. 提供友善職場環境

公司提供員工安全健康的工作環境，包含：全員免費停車場、室內專業設備健身房、戶外籃球運動場、全功能舒適按摩椅區、健康中心與護理人員在廠服務、24小時熱咖啡提供及環繞音響設備之視聽室。對於女性同仁設置集乳室，針對家中有幼兒需照護的員工給予彈性工時上下班，盡力做到滿足同仁多元化職場環境的需求。

2. 員工照護

為提供員工健康的身心，公司設有專業健康中心及專業護理人員，隨時提供健康諮詢。每年舉辦健康檢查，並舉辦各項活動鼓勵員工減重或降低超標的健檢值。每年提供多項社團活動，鼓勵同仁參加如籃球社、自行車社、羽球社、瑜珈社等靜動態活動，每年舉辦國內外員工旅遊，提供員工和家屬一起參加同樂。

3. 員工家庭活動

每年不定時多次舉辦家庭活動，邀請同仁及家屬參加，如戶外烤肉、中秋節同歡等親子活動，透過家屬的參與能更了解公司及讓家屬共享公司努力的成果。

4. 退休員工照護

退休員工一生致力服務於喬山，為答謝這群辛苦付出的伙伴，每年節慶由公司提供節日禮盒送到退休員工手中。一年一度的尾牙也必定設宴邀請所有退休員工返廠，接受公司最高的敬意。設立信託專戶，專款協助過逝員工的遺屬教育費，協助遺屬就業以安頓穩定的生活。

5. 人權保障

喬山公司為跨國性集團公司，面對不同國家的員工，一視同仁的尊重員工的種族、文化、及信仰差異，設立平權雇用條款，無歧視年齡、性別，並設立多項獎勵方案，鼓勵員工久任，以優於市場競爭性的薪資水位吸引人才加入喬山，共同與公司一同成長。

6. 公益活動

- (1) 111 年喬山贊助中華職棒樂天桃猿 Rakuten Monkeys 職業棒球隊 400 萬元，包含運動器材捐助，輔助運動員日常訓練，以實際行動支持台灣職業棒球發展，喬山自 105 年起就開始這項贊助活動，已經進入第 6 年，說明喬山支持台灣棒球發展的堅定理念與推廣健康生活的企業正面向，110 年更透過不同專案活動來加深與球迷粉絲的互動，拓展全民健康運動潮流。
- (2) 贊助沐風關懷協會的「用愛串起夢想-台東賓茂」計畫共約 2,787 仟元。全額贊助駐地師資，專責輔導 40 位賓茂國小小朋友，協助課後輔導、才藝與家庭生活照護。並前進校園進行品格教育，協助偏鄉小朋友擁有更好的物質與教育。此位經費更運用於服務據點教室空間的整建、偏鄉圖書館的設立，讓弱勢家庭小朋友們有更良好的學習環境，喬山期待透過全方位的生活與教育照顧，從台東賓茂社區開始，用行動提供社會公益協助。

柒、財務概況

一、簡明資產負債表及綜合損益表資料

(一) 簡明資產負債表-合併

單位：新台幣仟元

項目	年度	最近五年度財務資料					當年度截至 112年3月31日 財務資料 (經會計師核閱)
		107年	108年	109年	110年	111年	
流動資產		17,412,999	18,361,403	19,574,345	23,461,882	26,419,441	23,265,114
不動產、廠房及設備		3,217,478	3,261,000	3,997,692	4,138,726	4,494,351	4,439,952
無形資產		1,220,388	1,234,304	2,855,047	2,807,002	2,857,429	2,839,236
其他資產		1,892,333	4,078,604	4,760,005	4,854,966	5,094,723	5,115,829
資產總額		23,743,198	26,935,311	31,187,089	35,262,576	38,865,944	35,660,131
流動負債	分配前	12,956,701	13,150,648	15,776,500	21,072,476	24,799,590	15,839,968
	分配後	13,154,052	13,574,812	16,115,399	21,223,770	24,981,343	未分配
非流動負債		2,355,896	4,647,437	5,128,864	4,808,916	4,584,074	10,981,023
負債總額	分配前	15,312,597	17,798,085	20,905,364	25,881,392	29,383,664	26,820,991
	分配後	15,509,948	18,222,249	21,244,263	26,032,686	29,565,417	未分配
歸屬於母公司業主之權益		8,424,710	9,129,776	9,345,664	8,479,837	9,474,971	8,832,056
股本		3,040,166	3,036,166	3,036,166	3,036,166	3,036,166	3,036,166
資本公積		54,996	54,924	55,630	59,979	431,446	431,446
保留盈餘	分配前	6,395,038	7,457,357	7,713,232	7,399,573	7,681,042	7,034,281
	分配後	6,197,687	7,033,193	7,374,333	7,248,279	7,499,289	未分配
其他權益		(1,016,542)	(1,370,839)	(1,385,492)	(1,942,009)	(1,620,071)	(1,616,225)
庫藏股票		(48,948)	(47,832)	(73,872)	(73,872)	(53,612)	(53,612)
非控制權益		5,891	7,450	936,061	901,347	7,309	7,084
權益總額	分配前	8,430,601	9,137,226	10,281,725	9,381,184	9,482,280	8,839,140
	分配後	8,233,250	8,713,062	9,942,826	9,229,890	9,300,527	未分配

註：以上合併財務資料業經會計師查核或核閱。

(二) 簡明綜合損益表-合併

單位：新台幣仟元

項目	年度	最近五年度財務資料					當年度截至 112年3月31日 財務資料 (經會計師核閱)
		107年	108年	109年	110年	111年	
營業收入		21,757,064	25,372,561	28,366,756	30,779,328	33,612,947	7,035,347
營業毛利		10,037,196	12,546,867	13,397,487	13,906,256	14,606,371	3,270,409
營業損益		51,645	1,493,164	930,089	154,188	(214,934)	(589,897)
營業外收入及支出		241,210	124,038	45,243	9,512	518,540	(126,566)
稅前淨利		292,855	1,617,202	975,332	163,700	303,606	(716,463)
繼續營業單位 本期淨利		390,322	1,294,021	747,354	99,369	224,941	(646,954)
停業單位損失		0	0	0	0	0	0
本期淨利(損)		390,322	1,294,021	747,354	99,369	224,941	(646,954)
本期其他綜合損益 (稅後淨額)		(36,447)	(362,782)	(35,816)	(641,879)	419,424	3,814
本期綜合損益總額		353,875	931,239	711,538	(542,510)	644,365	(643,140)
淨利歸屬於 母公司業主		389,787	1,292,531	679,293	38,148	429,024	(646,761)
淨利歸屬於非控 制權益		535	1,490	68,061	61,221	(204,083)	(193)
綜合損益總額歸 屬於母公司業主		353,340	929,749	665,386	(531,277)	754,701	(642,915)
綜合損益總額歸 屬於非控制權益		535	1,490	46,152	(11,233)	(110,336)	(225)
每股盈餘		1.29	4.26	2.24	0.13	1.42	(2.14)

註：以上合併財務資料業經會計師查核或核閱。

(三) 簡明資產負債表-母公司

單位：新台幣仟元

項目	年度	最近五年度財務資料					當年度截至 112年3月31日 財務資料(註)
		107年	108年	109年	110年	111年	
流動資產		7,229,186	8,532,930	7,911,865	13,086,938	14,796,175	-
不動產、廠房及設備		895,582	935,588	1,051,111	1,134,461	1,203,928	-
無形資產		14,452	6,130	7,543	9,296	14,145	-
其他資產		259,932	450,069	424,494	586,188	14,102,940	-
資產總額		20,784,353	22,432,557	24,100,369	28,160,870	30,117,188	-
流動負債	分配前	10,479,089	10,449,010	11,288,540	16,259,922	17,958,376	-
	分配後	10,676,440	10,873,174	11,627,439	16,411,216	18,140,129	-
非流動負債		1,880,554	2,853,771	3,466,165	3,421,111	2,683,841	-
負債總額	分配前	12,359,643	13,302,781	14,754,705	19,681,033	20,642,217	-
	分配後	12,556,994	13,726,945	15,093,604	19,832,327	20,823,970	-
歸屬於母公司業主之權益		8,424,710	9,129,776	9,345,664	8,479,837	9,474,971	-
股本		3,040,166	3,036,166	3,036,166	3,036,166	3,036,166	-
資本公積		54,996	54,924	55,630	59,979	431,446	-
保留盈餘	分配前	6,395,038	7,457,357	7,713,232	7,399,573	7,681,042	-
	分配後	6,197,687	7,033,193	7,374,333	7,248,279	7,499,289	-
其他權益		(1,016,542)	(1,370,839)	(1,385,492)	(1,942,009)	(1,620,071)	-
庫藏股票		(48,948)	(47,832)	(73,872)	(73,872)	(53,612)	-
非控制權益		0	0	0	0	0	-
權益總額	分配前	8,424,710	9,129,776	9,345,664	8,479,837	9,474,971	-
	分配後	8,227,359	8,705,612	9,006,765	8,328,543	9,293,218	-

註：以上財務資料業經會計師查核或核閱。

112年3月31日未出母公司個體之經會計師核閱財報，故不列出。

(四) 簡明綜合損益表-母公司

單位：新台幣仟元

項目	年度	最近五年度財務資料					當年度截至 112年3月31日 財務資料(註)
		107年	108年	109年	110年	111年	
營業收入		9,859,115	12,521,295	10,800,470	13,245,990	13,642,388	-
營業毛利		2,451,618	3,372,523	2,300,137	2,861,029	3,117,034	-
營業損益		595,758	1,525,930	544,275	972,318	535,145	-
營業外收入及支出		(176,896)	63,878	211,054	(725,177)	180,532	-
稅前淨利		418,862	1,589,808	755,329	247,141	715,677	-
繼續營業單位 本期淨利		389,787	1,292,531	679,293	38,148	429,024	-
停業單位損失		0	0	0	0	0	-
本期淨利(損)		389,787	1,292,531	679,293	38,148	429,024	-
本期其他綜合損益 (稅後淨額)		(36,447)	(362,782)	(13,907)	(569,425)	325,677	-
本期綜合損益總額		353,340	929,749	665,386	(531,277)	754,701	-
淨利歸屬於 母公司業主		389,787	1,292,531	679,293	38,148	429,024	-
淨利歸屬於非控制 權益		0	0	0	0	0	-
綜合損益總額歸屬 於母公司業主		353,340	929,749	665,386	(531,277)	754,701	-
綜合損益總額歸屬 於非控制權益		0	0	0	0	0	-
每股盈餘		1.29	4.26	2.24	0.13	1.42	-

註：以上財務資料業經會計師查核或核閱。

112年3月31日未出母公司個體之經會計師核閱財報，故不列出。

最近五年度簽證會計師姓名及查核意見

年 度	會計事務所名稱	會計師姓名	審查意見
107 年度	安永聯合會計師事務所	涂清淵、林鴻光	無保留意見
108 年度	安永聯合會計師事務所	陳明宏、林鴻光	無保留意見
109 年度	安永聯合會計師事務所	陳明宏、黃宇廷	無保留意見
110 年度	安永聯合會計師事務所	陳明宏、黃宇廷	無保留意見
111 年度	安永聯合會計師事務所	陳明宏、黃宇廷	無保留意見

二、最近五年度財務分析

最近五年度財務分析-合併

分析項目		最近五年度財務分析					當年度截至 112年3月31日
		107年	108年	109年	110年	111年	
財務結構 (%)	負債占資產比率	64.49	66.08	67.03	73.40	75.60	75.21
	長期資金占不動產、廠房及設備比率	319.79	361.82	314.75	321.08	312.82	446.25
償債能力 %	流動比率	134.39	139.62	124.07	111.34	106.53	146.88
	速動比率	78.41	74.70	59.33	51.17	54.55	68.43
	利息保障倍數	2.91	7.51	6.56	1.63	2.98	(5.56)
經營能力	應收款項週轉率(次)	2.87	3.30	3.80	4.00	3.85	0.80
	平均收現日數	127.17	110.60	96.05	91.25	94.8	456.25
	存貨週轉率(次)	2.26	2.13	2.07	1.72	1.62	0.33
	應付款項週轉率(次)	2.14	2.23	1.80	2.21	2.05	0.34
	平均銷貨日數	161.5	171.36	176.32	212.2	225.30	1,106.06
	不動產、廠房及設備週轉率(次)	7.13	7.83	7.82	7.57	7.79	1.57
	總資產週轉率(次)	0.95	1.00	0.98	0.93	0.91	0.19
獲利能力	資產報酬率(%)	2.13	5.68	2.99	0.69	1.16	(1.50)
	權益報酬率(%)	4.71	14.74	8.09	1.11	2.51	(7.07)
	稅前純益占實收資本額比率(%)	9.63	53.26	32.12	5.39	10.00	(23.60)
	純益率(%)	1.79	5.10	2.63	0.32	0.67	(9.20)
	每股盈餘(元)	1.29	4.26	2.24	0.13	1.42	(2.14)
現金流量	現金流量比率(%)	7.57	7.17	18.65	0.00	1.58	0.00
	現金流量允當比率(%)	64.14	43.25	84.67	12.03	16.31	1.47
	現金再投資比率(%)	7.57	5.12	17.13	(29.17)	1.82	(3.21)
槓桿度	營運槓桿度	92.85	5.29	8.55	53.1	(37.80)	(2.65)
	財務槓桿度	(0.63)	1.14	1.21	(16.59)	0.46	0.84

請說明最近二年度各項財務比率變動原因。(若增減變動未達20%者可免分析)

- 1.利息保障倍數增加：係受111年淨利增加而變動。
- 2.獲利能力整體上升：係受111年淨利增加而變動。
- 3.現金流量整體上升：係因111年度營業活動淨現金流量增加而變動。
- 4.槓桿度：係因營業利益減少而變動。

1.財務結構

(1)負債占資產比率＝負債總額／資產總額。

(2)長期資金占不動產、廠房及設備比率＝（權益總額＋非流動負債）／不動產、廠房及設備淨額。

2.償債能力

(1)流動比率＝流動資產／流動負債。

(2)速動比率＝（流動資產－存貨－預付費用）／流動負債。

(3)利息保障倍數＝所得稅及利息費用前純益／本期利息支出。

3.經營能力

(1)應收款項(包括應收帳款與因營業而產生之應收票據)週轉率＝銷貨淨額／各期平均應收款項(包括應收帳款與因營業而產生之應收票據)餘額。

(2)平均收現日數＝365／應收款項週轉率。

(3)存貨週轉率＝銷貨成本／平均存貨額。

(4)應付款項(包括應付帳款與因營業而產生之應付票據)週轉率＝銷貨成本／各期平均應付款項(包括應付帳款與因營業而產生之應付票據)餘額。

(5)平均銷貨日數＝365／存貨週轉率。

(6)不動產、廠房及設備週轉率＝銷貨淨額／平均不動產、廠房及設備淨額。

(7)總資產週轉率＝銷貨淨額／平均資產總額。

4.獲利能力

(1)資產報酬率＝〔稅後損益＋利息費用×（1－稅率）〕／平均資產總額。

(2)權益報酬率＝稅後損益／平均權益總額。

(3)純益率＝稅後損益／銷貨淨額。

(4)每股盈餘＝（歸屬於母公司業主之損益－特別股股利）／加權平均已發行股數。

5.現金流量

(1)現金流量比率＝營業活動淨現金流量／流動負債。

(2)淨現金流量允當比率＝最近五年度營業活動淨現金流量／最近五年度(資本支出＋存貨增加額＋現金股利)。

(3)現金再投資比率＝(營業活動淨現金流量－現金股利)／(不動產、廠房及設備毛額＋長期投資＋其他非流動資產＋營運資金)。

6.槓桿度：

(1)營運槓桿度＝(營業收入淨額－變動營業成本及費用)／營業利益。

(2)財務槓桿度＝營業利益／(營業利益－利息費用)。

最近五年度財務分析－母公司個體

分析項目		年度	最近五年度財務分析				
		107年	108年	109年	110年	111年	
財務結構 (%)	負債占資產比率	59.47	59.30	61.22	69.89	68.54	
	長期資金占不動產、廠房及設備比率	1132.29	1258.29	1195.35	1049.04	1009.93	
償債能力 %	流動比率	68.99	81.66	70.09	80.49	82.39	
	速動比率	56.14	66.13	57.47	62.74	69.92	
	利息保障倍數	5.23	15.99	8.28	3.31	5.54	
經營能力	應收款項週轉率(次)	2.20	2.43	2.09	2.04	1.48	
	平均收現日數	166.09	150.20	174.64	178.92	246.62	
	存貨週轉率(次)	8.55	7.97	7.62	8.16	6.65	
	應付款項週轉率(次)	1.80	2.04	1.95	2.49	2.14	
	平均銷貨日數	42.67	45.79	47.9	44.73	54.88	
	不動產、廠房及設備週轉率(次)	11.31	13.68	10.87	12.12	11.67	
	總資產週轉率(次)	0.49	0.58	0.46	0.51	0.47	
獲利能力	資產報酬率(%)	2.30	6.35	3.25	0.47	1.91	
	權益報酬率(%)	4.70	14.73	7.35	0.43	4.78	
	稅前純益占實收資本額比率(%)	13.78	52.36	24.88	8.14	23.57	
	純益率(%)	3.95	10.32	6.29	0.29	3.14	
	每股盈餘(元)	1.29	4.26	2.24	0.13	1.42	
現金流量	現金流量比率(%)	4.01	0.00	8.58	0.00	0.00	
	現金流量允當比率(%)	17.70	0.35	75.77	(101.74)	(125.12)	
	現金再投資比率(%)	(19.19)	275.31	(34.88)	351.54	(1.76)	
槓桿度	營運槓桿度	2.59	1.66	2.36	2.01	3.48	
	財務槓桿度	1.20	1.07	1.24	1.12	1.42	

請說明最近二年度各項財務比率變動原因。(若增減變動未達20%者可免分析)

- 1.利息保障倍數上升：營收成長及客戶組合優化，致獲利上升。
- 2.經營能力：受整體經濟環境影響，海外零售端營收減少，故回款及銷貨周轉速度減緩。
- 3.獲利能力：營收成長及客戶組合優化，及海運費下降，致獲利上升。
- 4.現金流量：因庫存去化進行中，故現金流量相關比率下滑。
- 5.槓桿度：營收成長及費用控制得宜，致營運及財務槓桿度提升。

1.財務結構

(1)負債占資產比率=負債總額/資產總額。

(2)長期資金占不動產、廠房及設備比率=(權益總額+非流動負債)/不動產、廠房及設備淨額。

2.償債能力

(1)流動比率=流動資產/流動負債。

(2)速動比率=(流動資產-存貨-預付費用)/流動負債。

(3)利息保障倍數=所得稅及利息費用前純益/本期利息支出。

3.經營能力

(1)應收款項(包括應收帳款與因營業而產生之應收票據)週轉率=銷貨淨額/各期平均應收款項(包括應收帳款與因營業而產生之應收票據)餘額。

(2)平均收現日數=365/應收款項週轉率。

(3)存貨週轉率=銷貨成本/平均存貨額。

(4)應付款項(包括應付帳款與因營業而產生之應付票據)週轉率=銷貨成本/各期平均應付款項(包括應付帳款與因營業而產生之應付票據)餘額。

(5)平均銷貨日數=365/存貨週轉率。

(6)不動產、廠房及設備週轉率=銷貨淨額/平均不動產、廠房及設備淨額。

(7)總資產週轉率=銷貨淨額/平均資產總額。

4.獲利能力

(1)資產報酬率=[稅後損益+利息費用×(1-稅率)]/平均資產總額。

(2)權益報酬率=稅後損益/平均權益總額。

(3)純益率=稅後損益/銷貨淨額。

(4)每股盈餘=(稅後淨利-特別股股利)/加權平均已發行股數。

5.現金流量

(1)現金流量比率=營業活動淨現金流量/流動負債。

(2)淨現金流量允當比率=最近五年度營業活動淨現金流量/最近五年度(資本支出+存貨增加額+現金股利)。

(3)現金再投資比率=(營業活動淨現金流量-現金股利)/(不動產、廠房及設備毛額+長期投資+其他非流動資產+營運資金)。

6.槓桿度：

(1)營運槓桿度=(營業收入淨額-變動營業成本及費用)/營業利益。

(2)財務槓桿度=營業利益/(營業利益-利息費用)。

三、最近年度財務報告之審計委員會審查報告書

喬山健康科技股份有限公司

審計委員會審查報告書

本公司董事會造送一一一年度營業報告書、財務報表及盈餘分配表等，其中財務報表業經安永聯合會計師事務所陳明宏、黃宇廷會計師查核簽證完竣，並出具查核報告；上述營業報告書、財務報表及盈餘分配表經本審計委員會審核，認為尚無不合，爰依證券交易法第十四條之四及公司法第二百一十九條之規定，備具報告書，

敬請鑒察。

此上

本公司 112 年股東常會

喬山健康科技股份有限公司

審計委員會召集人 林義鈺



中 華 民 國 一 一 二 年 五 月 十 一 日

四、最近年度財務報表

會計師查核報告

喬山健康科技股份有限公司 公鑒：

查核意見

喬山健康科技股份有限公司及其子公司民國一一一年十二月三十一日及民國一一〇年十二月三十一日之合併資產負債表，暨民國一一一年一月一日至十二月三十一日及民國一一〇年一月一日至十二月三十一日之合併綜合損益表、合併權益變動表、合併現金流量表，以及合併財務報表附註(包括重大會計政策彙總)，業經本會計師查核竣事。

依本會計師之意見，上開合併財務報表在所有重大方面係依照證券發行人財務報告編製準則暨經金融監督管理委員會認可並發布生效之國際財務報導準則、國際會計準則、國際財務報導解釋及解釋公告編製，足以允當表達喬山健康科技股份有限公司及其子公司民國一一一年十二月三十一日及民國一一〇年十二月三十一日之合併財務狀況，暨民國一一一年一月一日至十二月三十一日及民國一一〇年一月一日至十二月三十一日之合併財務績效及合併現金流量。

查核意見之基礎

本會計師係依照會計師查核簽證財務報表規則及審計準則執行查核工作。本會計師於該等準則下之責任將於會計師查核合併財務報表之責任段進一步說明。本會計師所隸屬事務所受獨立性規範之人員已依會計師職業道德規範，與喬山健康科技股份有限公司及其子公司保持超然獨立，並履行該規範之其他責任。本會計師相信已取得足夠及適切之查核證據，以作為表示查核意見之基礎。

關鍵查核事項

關鍵查核事項係指依本會計師之專業判斷，對喬山健康科技股份有限公司及其子公司民國一一一年度合併財務報表之查核最為重要之事項。該等事項已於查核合併財務報表整體及形成查核意見之過程中予以因應，本會計師並不對該等事項單獨表示意見。

應收帳款之備抵損失

截至民國一一一年十二月三十一日，喬山健康科技股份有限公司及其子公司應收帳款及備抵損失之帳面金額分別為新台幣 9,234,948 仟元及 542,532 仟元，應收帳款淨額占合併資產總額 23%，對於喬山健康科技股份有限公司及其子公司係屬重大。由於應收帳款之備抵損失金額係以存續期間之預期信用損失衡量，衡量過程須對應收帳款適當區分群組，並判斷分析衡量過程相關假設之運用，包括適當之帳齡區間及各帳齡區間損失率之考量，基於衡量預期信用損失涉及判斷、分析及估計，且衡量結果影響應收帳款淨額，因此本會計師辨認為關鍵查核事項。

本會計師查核程序包括(但不限於)，評估管理階層針對應收帳款管理所建立之內部控制的有效性，包括執行簡易測試及瞭解管理階層如何評估應收款帳之預期信用損失及區分風險群組和各群組之預期損失率、抽選樣本執行應收帳款函證、分析前後期應收帳款變動及週轉率變動的趨勢、檢視應收帳款期後收款情形以評估可回收性及針對較長天期之應收帳款評估個別應收帳款減損之合理性。

本會計師亦考量合併財務報表附註五及附註六中有關應收帳款揭露的適當性。

存貨評價

截至民國一一一年十二月三十一日，喬山健康科技股份有限公司及其子公司存貨淨額為新台幣 11,808,413 仟元，佔合併資產總額 30%，由於產品受到市場需求波動及技術快速變化而可能導致呆滯或過時之損失，存貨之備抵跌價估計涉及管理階層重大判斷，故本會計師決定為關鍵查核事項。

本會計師的查核程序包括(但不限於)評估管理階層針對存貨所建立之內部控制之有效性，包括執行簡易測試及瞭解管理階層評估呆滯及過時存貨之會計政策的適當性、抽核測試存貨庫齡區間之正確性以判斷存貨庫齡表是否合理、選擇重大庫存地點執行觀察存貨盤點程序，此外，本會計師亦取得當年度進銷存明細表，抽核測試存貨之進貨和銷貨相關憑證，並驗算存貨單位成本，評估管理階層對存貨評價所採用之淨變現價值。

本會計師亦考量與存貨評價有關揭露之適當性，請參閱合併財務報表附註五及六。

商譽減損

截至民國一十一年十二月三十一日，喬山健康科技股份有限公司及其子公司商譽總計新台幣 2,242,784 仟元，佔合併資產總額 6%。該公司依據國際財務報導準則之規範，針對相關現金產生單位進行減損測試。該公司因公允價值無法可靠衡量，而以使用價值衡量可回收金額。由於商譽帳面價值對喬山健康科技股份有限公司及其子公司係屬重大、使用價值之評估較為複雜，且管理階層對於現金流量之預測所作之各種假設涉及管理階層重大判斷。因此，本會計師決定為關鍵查核事項。

本會計師查核程序包括(但不限於)分析管理階層評估使用價值之方法與假設；採用內部專家協助本會計師，評估管理階層關於成長率、折現率及毛利率等關鍵假設之合理性，包含參考與現金產生單位類似規模之公司，評估折現率組成項目之權益資金成本、公司特定風險溢酬及市場風險溢酬等關鍵輸入值之合理性；訪談管理階層並分析財務預測中之毛利率、營收成長率、整體市場及經濟情況預測之合理性；比較當期預測性財務資訊與截至目前已達成果，分析公司歷史資料與績效，以評估現金流量預測之合理性。

本會計師亦考量合併財務報表附註五及六有關減損測試結果及假設敏感性揭露之適當性。

管理階層與治理單位對合併財務報表之責任

管理階層之責任係依照證券發行人財務報告編製準則暨經金融監督管理委員會認可並發布生效之國際財務報導準則、國際會計準則、國際財務報導解釋及解釋公告編製允當表達之合併財務報表，且維持與合併財務報表編製有關之必要內部控制，以確保合併財務報表未存有導因於舞弊或錯誤之重大不實表達。

於編製合併財務報表時，管理階層之責任亦包括評估喬山健康科技股份有限公司及其子公司繼續經營之能力、相關事項之揭露，以及繼續經營會計基礎之採用，除非管理階層意圖清算喬山健康科技股份有限公司及其子公司或停止營業，或除清算或停業外別無實際可行之其他方案。

喬山健康科技股份有限公司及其子公司之治理單位(含審計委員會)負有監督財務報導流程之責任。

會計師查核合併財務報表之責任

本會計師查核合併財務報表之目的，係對合併財務報表整體是否存有導因於舞弊或錯誤之重大不實表達取得合理確信，並出具查核報告。合理確信係高度確信，惟依照審計準則執行之查核工作無法保證必能偵出合併財務報表存有之重大不實表達。不實表達可能導因於舞弊或錯誤。如不實表達之個別金額或彙總數可合理預期將影響個體財務報表使用者所作之經濟決策，則被認為具有重大性。

本會計師依照審計準則查核時，運用專業判斷及專業之懷疑。本會計師亦執行下列工作：

1. 辨認並評估合併財務報表導因於舞弊或錯誤之重大不實表達風險；對所評估之風險設計及執行適當之因應對策；並取得足夠及適切之查核證據以作為查核意見之基礎。因舞弊可能涉及共謀、偽造、故意遺漏、不實聲明或踰越內部控制，故未偵出導因於舞弊之重大不實表達之風險高於導因於錯誤者。
2. 對與查核攸關之內部控制取得必要之瞭解，以設計當時情況下適當之查核程序，惟其目的非對喬山健康科技股份有限公司及其子公司內部控制之有效性表示意見。
3. 評估管理階層所採用會計政策之適當性，及其所作會計估計與相關揭露之合理性。
4. 依據所取得之查核證據，對管理階層採用繼續經營會計基礎之適當性，以及使喬山健康科技股份有限公司及其子公司繼續經營之能力可能產生重大疑慮之事件或情況是否存在重大不確定性，作出結論。本會計師若認為該等事件或情況存在重大不確定性，則須於查核報告中提醒合併財務報表使用者注意合併財務報表之相關揭露，或於該等揭露係屬不適當時修正查核意見。本會計師之結論係以截至查核報告日所取得之查核證據為基礎。惟未來事件或情況可能導致喬山健康科技股份有限公司及其子公司不再具有繼續經營之能力。
5. 評估合併財務報表(包括相關附註)之整體表達、結構及內容，以及合併財務報表是否允當表達相關交易及事件。
6. 對於集團內組成個體之財務資訊取得足夠及適切之查核證據，以對合併財務報表表示意見。本會計師負責集團查核案件之指導、監督及執行，並負責形成集團查核意見。

本會計師與治理單位溝通之事項，包括所規劃之查核範圍及時間，以及重大查核發現(包括於查核過程中所辨認之內部控制顯著缺失)。

本會計師亦向治理單位提供本會計師所隸屬事務所受獨立性規範之人員已遵循會計師職業道德規範中有關獨立性之聲明，並與治理單位溝通所有可能被認為會影響會計師獨立性之關係及其他事項(包括相關防護措施)。

本會計師從與治理單位溝通之事項中，決定對喬山健康科技股份有限公司及其子公司民國一一一年度合併財務報表查核之關鍵查核事項。本會計師於查核報告中敘明該等事項，除非法令不允許公開揭露特定事項，或在極罕見情況下，本會計師決定不於查核報告中溝通特定事項，因可合理預期此溝通所產生之負面影響大於所增進之公眾利益。

其他

喬山健康科技股份有限公司已編製民國一一一年度及一一〇年度之個體財務報告，並經本會計師出具無保留意見之查核報告在案，備供參考。

安永聯合會計師事務所
主管機關核准辦理公開發行財務報告
查核簽證文號：金管證審字第1060027042號
金管證審字第1080326041號

陳明宏

陳明宏



會計師：

黃宇廷

黃宇廷



中華民國一一二年三月十四日

喬山健康科技股份有限公司及子公司



民國一十一年十二月三十一日

(金額除另有說明外，均以新台幣千元為單位)

資 產			一十一年十二月三十一日		一十年十二月三十一日	
代碼	會 計 項 目	附 註	金 額	%	金 額	%
	流動資產					
1100	現金及約當現金	四及六.1	\$3,531,554	9	\$2,615,077	7
1110	透過損益按公允價值衡量之金融資產-流動	四及六.2	8,746	-	8,151	-
1140	合約資產-流動	四、六.18及19	43,325	-	56,952	-
1150	應收票據淨額	四及六.19	85,444	-	76,459	-
1170	應收帳款淨額	四、六.3及19	8,692,416	23	7,532,245	22
1200	其他應收款	四及八	1,167,768	3	493,299	1
130X	存貨	四及六.4	11,808,413	30	11,674,233	33
1410	預付款項	四	925,837	2	908,011	4
1470	其他流動資產		155,938	1	97,455	-
11XX	流動資產合計		26,419,441	68	23,461,882	67
	非流動資產					
1518	透過其他綜合損益按公允價值衡量之權益工具投資-非流動	四及十二	7,444	-	8,494	-
1600	不動產、廠房及設備	四、六.5及八	4,494,351	12	4,138,726	12
1755	使用權資產	四及六.20	2,209,517	5	1,614,593	4
1760	投資性不動產淨額	四	38,200	-	40,117	-
1780	無形資產	四、六.6及7	2,857,429	7	2,807,002	8
1840	遞延所得稅資產	四及六.24	2,139,856	6	1,893,408	5
1900	其他非流動資產	六.8	699,706	2	1,298,354	4
15XX	非流動資產合計		12,446,503	32	11,800,694	33
1XXX	資產總計		\$38,865,944	100	\$35,262,576	100

(請參閱合併財務報表附註)

董事長：羅崑泉



經理人：羅光廷



會計主管：李志航



喬山傢俬零售股份有限公司

合併資產負債表

民國一十一年十二月三十一日及十一年十二月三十一日

(金額除另有註明外均以新台幣千元為單位)

負債及權益			一十一年十二月三十一日		一十年十二月三十一日	
代碼	會計項目	附註	金額	%	金額	%
	流動負債					
2100	短期借款	四及六.9	\$12,277,783	32	\$7,544,264	21
2110	應付短期票券	四及六.11	849,648	2	4,045,492	12
2120	透過損益按公允價值衡量之金融負債-流動	四及六.12	879	-	-	-
2130	合約負債-流動	四及六.18	830,872	2	803,635	2
2150	應付票據		466,946	1	400,457	1
2170	應付帳款		4,290,595	11	4,178,687	12
2200	其他應付款	六.13	3,567,656	9	3,062,444	9
2230	本期所得稅負債	四及六.24	708,784	2	396,582	1
2280	租賃負債-流動	四及六.20	607,062	2	375,873	1
2322	一年內到期長期負債	四及六.14	1,024,064	3	32,340	-
2399	其他流動負債		175,301	-	232,702	1
21XX	流動負債合計		24,799,590	64	21,072,476	60
	非流動負債					
2530	應付公司債	四及六.10	2,000,000	5	2,000,000	6
2540	長期借款	四及六.14	446,964	1	1,167,433	3
2550	負債準備-非流動	四及六.13	263,069	1	319,931	1
2570	遞延所得稅負債	四及六.24	167,017	1	202,221	1
2580	租賃負債-非流動	四及六.20	1,245,219	3	861,788	2
2640	淨確定福利負債-非流動	五及六.15	83,493	-	99,297	-
2670	其他非流動負債	四	378,312	1	158,246	-
25xx	非流動負債合計		4,584,074	12	4,808,916	13
2xxx	負債總計		29,383,664	76	25,881,392	73
	歸屬於母公司業主之權益					
3100	股本					
3110	普通股股本	四及六.16	3,036,166	8	3,036,166	9
3200	資本公積	四及六.16	431,446	1	59,979	-
3300	保留盈餘	四及六.16				
3310	法定盈餘公積		1,512,422	4	1,509,898	4
3320	特別盈餘公積		1,942,009	5	1,385,492	4
3350	未分配盈餘		4,226,611	10	4,504,183	13
3300	保留盈餘合計		7,681,042	19	7,399,573	21
3400	其他權益		(1,620,071)	(4)	(1,942,009)	(6)
3500	庫藏股票	四及六.16	(53,612)	-	(73,872)	-
31XX	母公司業主權益合計		9,474,971	24	8,479,837	24
36XX	非控制權益	六.17	7,309	-	901,347	3
3XXX	權益總計		9,482,280	24	9,381,184	27
	負債及權益總計		\$38,865,944	100	\$35,262,576	100

(請參閱合併財務報表附註)

董事長：羅崑泉



經理人：羅光廷



會計主管：李志航



代碼	項 目	附 註	一一一年度		一一〇年度	
			金 額	%	金 額	%
4000	營業收入淨額	四、六.18及七	\$33,612,947	100	\$30,779,328	100
5000	營業成本	四、六.4及21	(19,006,576)	(57)	(16,873,072)	(55)
5900	營業毛利		14,606,371	43	13,906,256	45
6000	營業費用					
6100	推銷費用	六.21	(6,814,394)	(20)	(6,417,337)	(21)
6200	管理費用	六.21	(7,075,283)	(20)	(6,141,835)	(20)
6300	研發費用	六.21	(913,224)	(3)	(808,652)	(3)
6450	預期信用減損損失	五及六.19	(18,404)	-	(384,244)	(1)
	營業費用合計		(14,821,305)	(43)	(13,752,068)	(45)
6900	營業利益		(214,934)	-	154,188	-
7000	營業外收入及支出					
7100	利息收入	四及六.22	165,172	-	152,413	-
7010	其他收入	四及六.22	614,737	2	121,116	-
7020	其他利益及損失	六.22	(5,189)	-	(100,535)	-
7050	財務成本	六.22	(256,180)	(1)	(163,482)	-
	營業外收入及支出合計		518,540	1	9,512	-
7900	稅前淨利		303,606	1	163,700	-
7950	所得稅費用	四、五及六.24	(78,665)	-	(64,331)	-
8200	本期淨利		224,941	1	99,369	-
8300	其他綜合損益					
8310	不重分類至損益之項目					
8311	確定福利計畫之再衡量數	四及六.23	4,674	-	(16,135)	-
8316	透過其他綜合損益按公允價值衡量之權益工具投資未實現評價利益	四及六.23	(745)	-	(2,458)	-
8349	與不重分類之項目相關之所得稅	四及六.23	(618)	-	4,077	-
8360	後續可能重分類至損益之項目					
8361	國外營運機構財務報表換算之兌換差額	四及六.23	496,704	1	(766,251)	(2)
8399	與可能重分類至損益之項目相關之所得稅	四及六.23	(80,591)	-	138,888	-
8300	本期其他綜合損益(稅後淨額)		419,424	1	(641,879)	(2)
8500	本期綜合損益總額		\$644,365	2	\$(542,510)	(2)
8600	淨利歸屬於：					
8610	母公司業主		\$429,024	2	\$38,148	-
8620	非控制權益		(204,083)	(1)	61,221	-
			\$224,941	1	\$99,369	-
8700	綜合損益總額歸屬於：					
8710	母公司業主		\$754,701	2	\$(531,277)	(2)
8720	非控制權益		(110,336)	-	(11,233)	-
			\$644,365	2	\$(542,510)	(2)
	每股盈餘(元)	四及六.25				
9750	基本每股盈餘		\$1.42		\$0.13	
9850	稀釋每股盈餘		\$1.42		\$0.13	

(請參閱合併財務報表附註)

董事長：羅崑泉




經理人：羅光廷



會計主管：李志航





中華民國一一一年一月三十一日

民國一一一年一月三十一日
(金額以新台幣千元為單位)

代碼	項	保 留 盈 餘					其 他 權 益 項 目				非控制權益	權益總額
		普通股股本	資本公積	法定盈餘公積	特別盈餘公積	未分配盈餘	國外營運機構財務報表換算之兌換差額	透過其他綜合損益按公允價值衡量之金融資產未實現評價(損)益	庫藏股票	總計		
		3100	3200	3310	3320	3350	3410	3420	3500	31XX	36XX	3XX
A1	民國110年1月1日餘額	\$3,036,166	\$55,630	\$1,441,895	\$1,370,838	\$4,900,499	\$(-1,387,118)	\$1,626	\$(-73,872)	\$9,345,664	\$936,061	\$10,281,725
B1	109年度盈餘指撥及分配											
B3	提列法定盈餘公積			68,003		(68,003)						
B5	提列特別盈餘公積				14,654	(14,654)						
	普通股現金股利					(338,899)				(338,899)		(338,899)
D1	110年度淨利					38,148				38,148	61,221	99,369
D3	110年度其他綜合損益					(12,908)	(555,553)	(964)		(569,425)	(72,454)	(641,879)
D5	本期綜合損益總額					25,240	(555,553)	(964)		(531,277)	(11,233)	(542,510)
N1	股份基礎給付酬勞成本		4,349							4,349	(23,481)	4,349
O1	非控制權益增減											(23,481)
Z1	民國110年12月31日餘額	\$3,036,166	\$59,979	\$1,509,898	\$1,385,492	\$4,504,183	\$(-1,942,671)	\$662	\$(-73,872)	\$8,479,837	\$901,347	\$9,381,184
A1	民國111年1月1日餘額	\$3,036,166	\$59,979	\$1,509,898	\$1,385,492	\$4,504,183	\$(-1,942,671)	\$662	\$(-73,872)	\$8,479,837	\$901,347	\$9,381,184
B1	110年度盈餘指撥及分配											
B3	提列法定盈餘公積			2,524		(2,524)						
B5	提列特別盈餘公積				556,517	(556,517)						
	普通股現金股利					(151,294)				(151,294)		(151,294)
D1	111年度淨利					429,024		(428)		429,024	(204,083)	224,941
D3	111年度其他綜合損益					3,739	322,366	(428)		325,677	93,747	419,424
D5	本期綜合損益總額					432,763	322,366	(428)		754,701	(110,336)	644,365
M5	實際取得或處分子公司股票價格與帳面價值差額		371,467							371,467	(622,907)	(251,440)
O1	員工行使認股權認購庫藏股								20,260	20,260	(160,795)	20,260
N1	非控制權益增減											(160,795)
Z1	民國111年12月31日餘額	\$3,036,166	\$431,446	\$1,512,422	\$1,942,009	\$4,226,611	\$(-1,620,305)	\$234	\$(-53,612)	\$9,474,971	\$7,309	\$9,482,280

(請參閱合併財務報表附註)

董事長：羅光廷



經理人：羅光廷



會計主管：李志航



民國一〇一一年一月一日至一〇一一年十二月三十一日
 (金額除另有註明外均以新台幣為單位)

項 目	一〇一一年度 金額	一〇一〇年度 金額
營業活動之現金流量：		
本期稅前淨利	\$303,606	(251,440)
調整項目：		
收益費損項目：		
折舊費用	1,124,453	548
攤銷費用	82,127	(407,775)
預期信用減損損失	18,404	24,017
透過損益按公允價值衡量金融資產及負債之淨損失	284	(33,078)
利息費用	256,180	-
利息收入	(165,172)	(667,728)
股份基礎給付酬勞成本	-	
處分不動產、廠房及設備損失(利益)	4,349	47,931,445
處分無形資產損失(利益)	2,384	(43,254,385)
與營業活動相關之資產/負債變動數：		
合約資產減少(增加)	157	(3,229,020)
應收帳款增加	13,627	1,610,985
應收票據增加	(8,985)	(1,338,156)
其他應收款增加	(1,193,702)	(582,516)
存貨增加	(674,469)	20,260
預付款項增加	(134,180)	(160,795)
其他流動資產增加	(17,826)	846,524
其他非流動資產減少(增加)	(58,483)	
合約負債增加	286,748	
應付票據增加(減少)	27,237	345,228
應付帳款增加(減少)	66,489	916,477
其他應付款增加	111,908	2,615,077
負債準備(減少)增加	505,021	\$3,531,554
其他流動負債(減少)增加	(56,862)	
淨確定福利負債增加(減少)	(57,401)	
其他非流動負債增加(減少)	(12,065)	
營運產生之現金流入(出)	220,066	
收取之利息	639,486	
支付之利息	165,172	
支付之所得稅	(222,813)	
營業活動之淨現金流入(出)	(189,392)	
	392,453	
投資活動之現金流量：		
對子公司之收購(扣除所取得之現金)	\$163,700	
處分投資性不動產	959,825	
取得不動產、廠房及設備	80,400	
處分不動產、廠房及設備	384,243	
取得無形資產	5,901	
處分無形資產	163,482	
投資活動之淨現金流出	(152,413)	
籌資活動之現金流量：		
短期借款增加	4,349	
短期借款減少	(3,439)	
應付短期票券(減少)增加	(1,082)	
舉借長期借款	(40,120)	
償還長期借款	(11,193)	
發放現金股利	(897,045)	
租賃本金償還	(128,730)	
員工執行認股權	(3,728,413)	
非控制權益變動	(84,958)	
籌資活動之淨現金流入	(43,408)	
	(156,319)	
匯率變動對現金及約當現金之影響	228	
本期現金及約當現金增加(減少)數	(47,008)	
期初現金及約當現金餘額	(145,672)	
期末現金及約當現金餘額	357,825	
	86,270	
	52,413	
	1,698	
	(52,311)	
	(3,231,777)	
	152,413	
	(115,353)	
	(342,309)	
	(3,537,026)	

(請參閱合併財務報表附註)

董事長：羅崑泉

經理人：羅光廷

會計主管：李志航



喬山健康科技股份有限公司及子公司

合併財務報表附註

民國一一一年一月一日至十二月三十一日
及民國一一〇年一月一日至十二月三十一日
(金額除另予註明外，均以新台幣仟元為單位)

一、公司沿革

喬山健康科技股份有限公司(以下簡稱本公司)成立於民國六十四年十月，主要經營健身器材、心肺復甦健身機、重量訓練機、電動按摩椅及相關馬達、儀錶及電子控制板之製造買賣及內外銷業務。民國八十九年七月為因應未來籌資管道多元化需求，乃向證券主管機關提出申請並經核准完成股票公開發行程序。民國九十年六月經經濟部核准變更公司名稱為「喬山健康科技股份有限公司」。民國九十一年六月二十六日向台灣證券交易所提出股票上市買賣申請，並經核准於民國九十二年一月九日正式掛牌上市，其註冊地及主要營運據點位於台中市大雅區東大路2段999號。

二、通過財務報告之日期及程序

本公司及子公司(以下簡稱本集團)民國一一一年度及一一〇年度之合併財務報告業經董事會於民國一一二年三月十四日通過發布。

三、新發布及修訂準則及解釋之適用

1. 首次適用國際財務報導準則而產生之會計政策變動

本集團已採用金融監督管理委員會(以下簡稱金管會)已認可且自民國一一一年一月一日以後開始之會計年度適用之國際財務報導準則、國際會計準則、國際財務報導解釋或解釋公告，新準則及修正之首次適用對本集團並無重大影響。

2. 截至財務報告通過發布日為止，本集團尚未採用下列國際會計準則理事會已發布且金管會已認可之新發布、修訂及修正準則或解釋：

項次	新發布/修正/修訂準則及解釋	國際會計準則理事會 發布之生效日
1	揭露倡議—會計政策(國際會計準則第1號之修正)	民國112年1月1日
2	會計估計之定義(國際會計準則第8號之修正)	民國112年1月1日
3	與單一交易所產生之資產及負債有關之遞延所得稅(國際會計準則第12號之修正)	民國112年1月1日

喬山健康科技股份有限公司及子公司合併財務報表附註(續)
(金額除另予註明外，均以新台幣仟元為單位)

(1) 揭露倡議—會計政策 (國際會計準則第1號之修正)

此修正係改善會計政策之揭露，以提供投資者及其他財務報表主要使用者更有用之資訊。

(2) 會計估計之定義 (國際會計準則第8號之修正)

此修正直接定義會計估計，並對國際會計準則第8號「會計政策、會計估計變動及錯誤」進行其他修正，以協助企業區分會計政策變動與會計估計變動。

(3) 與單一交易所產生之資產及負債有關之遞延所得稅 (國際會計準則第12號之修正)

此修正係限縮國際會計準則第12號「所得稅」第15及24段中有關遞延所得稅認列豁免之範圍，使該豁免不適用於原始認列時產生相同金額之應課稅及可減除暫時性差異之交易。

以上為國際會計準則理事會已發布，金管會已認可且自民國 112 年 1 月 1 日以後開始之會計年度適用之新發布、修訂及修正之準則或解釋，該新公布或修正準則、或解釋對本集團並無重大影響。

3. 截至財務報告通過發布日為止，本集團未採用下列國際會計準則理事會已發布但金管會尚未認可之新發布、修訂及修正準則或解釋：

項次	新發布/修正/修訂準則及解釋	國際會計準則理事會發布之生效日
1	國際財務報導準則第10號「合併財務報表」及國際會計準則第28號「投資關聯企業及合資」之修正—投資者與其關聯企業或合資間之資產出售或投入	待國際會計準則理事會決定
2	國際財務報導準則第17號「保險合約」	民國112年1月1日
3	負債分類為流動或非流動(國際會計準則第1號之修正)	民國113年1月1日
4	售後租回中之租賃負債 (國際財務報導準則第16號之修正)	民國113年1月1日
5	合約中之非流動負債(國際會計準則第1號之修正)	民國113年1月1日

喬山健康科技股份有限公司及子公司合併財務報表附註(續)

(金額除另予註明外，均以新台幣仟元為單位)

- (1) 國際財務報導準則第10號「合併財務報表」及國際會計準則第28號「投資關聯企業及合資」之修正－投資者與其關聯企業或合資間之資產出售或投入

此計畫係為處理國際財務報導準則第10號「合併財務報表」與國際會計準則第28號「投資關聯企業及合資」間，有關以子公司作價投資關聯企業或合資而喪失控制之不一致。國際會計準則第28號規定投入非貨幣性資產以交換關聯企業或合資之權益時，應依順流交易之處理方式銷除所產生利益或損失之份額；國際財務報導準則第10號則規定應認列喪失對子公司之控制時之全數利益或損失。此修正限制國際會計準則第28號之前述規定，當構成國際財務報導準則第3號所定義為業務之資產出售或投入時，其所產生之利益或損失應全數認列。

此修正亦修改國際財務報導準則第10號使得投資者與其關聯企業或合資間，當出售或投入不構成國際財務報導準則第3號所定義業務之子公司時，其產生之利益或損失，僅就非屬投資者所享有份額之範圍認列。

- (2) 國際財務報導準則第17號「保險合約」

此準則提供保險合約全面性之模型，包括所有會計相關部分(認列、衡量、表達及揭露原則)，準則之核心為一般模型，於此模型下，原始認列以履約現金流量及合約服務邊際兩者之合計數衡量保險合約群組；於每一報導期間結束日之帳面金額為剩餘保障負債及已發生理賠負債兩者之總和。

除一般模型外，並提供具直接參與特性合約之特定適用方法(變動收費法)；及短期合約之簡化法(保費分攤法)。

此準則於民國106年5月發布後，另於民國109年及110年發布修正，該等修正除於過渡條款中將生效日延後2年(亦即由原先民國110年1月1日延後至民國112年1月1日)並提供額外豁免外，並藉由簡化部分規定而降低採用此準則成本，以及修改部分規定使部分情況更易於解釋。此準則之生效將取代過渡準則(亦即國際財務報導準則第4號「保險合約」)

喬山健康科技股份有限公司及子公司合併財務報表附註(續)
(金額除另予註明外，均以新台幣仟元為單位)

(3) 負債分類為流動或非流動(國際會計準則第1號之修正)

此係針對會計準則第1號「財務報表之表達」第69段至76段中負債分類為流動或非流動進行修正。

(4) 售後租回中之租賃負債(國際財務報導準則第16號之修正)

此係針對國際財務報導準則第16號「租賃」賣方兼承租人於售後租回交易增加額外會計處理以增進準則之一致適用。

(5) 合約中之非流動負債(國際會計準則第1號之修正)

此修正係增進企業提供有關長期債務合約之資訊。說明對於報導期間後十二個月須遵守之合約約定，不影響該等負債於報導期間結束日分類為流動或非流動。

以上國際會計準則理事會已發布但金管會尚未認可之準則或解釋，其實際適用日期以金管會規定為準，該新公布或修正準則、或解釋對本集團並無重大影響。

四、重大會計政策之彙總說明

1. 遵循聲明

本集團民國一一一年度及一一〇年度之合併財務報告係依據證券發行人財務報告編製準則及經金管會認可之國際財務報導準則、國際會計準則、國際財務報導解釋及解釋公告編製。

2. 編製基礎

合併財務報表除以公允價值衡量之金融工具外，係以歷史成本為編製基礎。除另行註明者外，合併財務報表均以新台幣仟元為單位。

3. 合併概況

合併財務報表編製原則

當本公司暴露於來自對被投資者之參與之變動報酬或對該等變動報酬享有權利，且透過其對被投資者之權力有能力影響該等報酬時，控制即達成。特別是，本公司僅於具有下列三項控制要素時，本公司始控制被投資者：

喬山健康科技股份有限公司及子公司合併財務報表附註(續)
(金額除另予註明外，均以新台幣仟元為單位)

- (1) 對被投資者之權力(亦即具有賦予其現時能力以主導攸關活動之既存權利)
- (2) 來自對被投資者之參與之變動報酬之暴險或權利，及
- (3) 使用其對被投資者之權力以影響投資者報酬金額之能力

當本公司直接或間接持有少於多數之被投資者表決權或類似權利時，本公司考量所有攸關事實及情況以評估其是否對被投資者具有權力，包括：

- (1) 與被投資者其他表決權持有人間之合約協議
- (2) 由其他合約協議所產生之權利
- (3) 表決權及潛在表決權

當事實及情況顯示三項控制要素中之一項或多項發生變動時，本公司即重評估是否仍控制被投資者。

子公司自收購日(即本集團取得控制之日)起，即全部編入合併報表中，直到喪失對子公司控制之日為止。子公司財務報表之會計期間及會計政策與母公司一致。所有集團內部帳戶餘額、交易、因集團內部交易所產生之未實現內部利得與損失及股利，係全數銷除。

對子公司持股之變動，若未喪失對子公司之控制，則該股權變動係以權益交易處理。

子公司綜合損益總額係歸屬至本公司業主及非控制權益，即使非控制權益因而產生虧損餘額亦然。

若本集團喪失對子公司之控制，則

- (1) 除列子公司之資產(包括商譽)和負債；
- (2) 除列任何非控制權益之帳面金額；
- (3) 認列取得對價之公允價值；
- (4) 認列所保留任何投資之公允價值；
- (5) 認列任何利益或虧損為當期損益；
- (6) 重分類母公司之前認列於其他綜合損益之項目金額為當期損益。

喬山健康科技股份有限公司及子公司合併財務報表附註(續)
(金額除另予註明外，均以新台幣仟元為單位)

合併財務報表編製主體如下：

投資公司名稱	子、孫公司名稱	主要業務	111.12.31	110.12.31
本公司	Johnson International Holding Corp., Ltd.	海外投資控股公司	100.00%	100.00%
本公司	Johnson Health Tech (Vietnam) Company Limited	心肺復甦健身機與重量訓練機等買賣	100.00%	100.00%
本公司	Johnson Health Technologies, S.A. de C.V.	心肺復甦健身機與重量訓練機等買賣	100.00%	100.00%
本公司	Johnson Health Tech Canada Inc.	海外投資控股公司	100.00%	100.00%
本公司	Johnson Health Tech. UK Ltd.	心肺復甦健身機與重量訓練機等買賣	44.43%	44.43%
本公司	Johnson Health Tech Retail Inc.	心肺復甦健身機與重量訓練機等買賣	100.00%	100.00%
本公司	Johnson Health Tech Philippines, Inc.	心肺復甦健身機與重量訓練機等買賣	100.00%	100.00%
本公司	Johnson Health Care Co., Ltd.	按摩椅研發、製造及買賣	78.90%	78.90%
本公司	Johnson Health Industry (Viet Nam) Company Limited	健身器材之製造及心肺復甦健身機與重量訓練機等買賣	100.00%	100.00%
本公司	Johnson Health Tech Rus Limited Liability Company.	心肺復甦健身機與重量訓練機等買賣	100.00%	100.00%
本公司	Fuji Medical Instruments MFG. Co., Ltd.	按摩椅研發、製造及買賣	100.00%	60.00%
			(註1)	
本公司	Johnson Health Tech. North America, Inc.	健身器材之製造及心肺復甦健身機與重量訓練機等買賣	100.00%	100.00%
本公司	PT Johnson Health Tech Indonesia	心肺復甦健身機與重量訓練機等買賣	100.00%	100.00%
本公司	Johnson Health Tech Turkey Spor Ve Saglik Malzemeleri Ticaret Anonim Sirketi	心肺復甦健身機與重量訓練機等買賣	99.99%	99.99%
				(註2)
本公司	Johnson Health Tech SA Proprietary Limited	心肺復甦健身機與重量訓練機等買賣	100.00%	100.00%
				(註3)
本公司	JHT FIT Company Limited	影音傳輸及串流服務提供	100.00%	100.00%
				(註4)
本公司	Johnson Health Tech Digital UK Limited	影音傳輸及串流服務提供	100.00%	100.00%
				(註5)
本公司	Johnson Health Tech Korea Co., Ltd.	健身器材之製造及心肺復甦健身機與重量訓練機等買賣	100.00%	-
			(註6)	

喬山健康科技股份有限公司及子公司合併財務報表附註(續)
(金額除另予註明外，均以新台幣仟元為單位)

投資公司名稱	子、孫公司名稱	主要業務	111.12.31	110.12.31
本公司	Johnson Health Tech India Pvt Ltd	心肺復甦健身機與重量訓練 機等買賣	100.00% (註7)	-%
本公司	喬山健康科技(香港)有限公司	心肺復甦健身機與重量訓練 機等買賣	100.00% (註8)	-%
本公司	Johnson Fitness (Malaysia) Sdn. Bhd.	心肺復甦健身機與重量訓練 機等買賣	99.38% (註9)	-%
Johnson International Holding Corp., Ltd.	Johnson Health Tech. UK Ltd.	心肺復甦健身機與重量訓練 機等買賣	55.57%	55.57%
Johnson International Holding Corp., Ltd.	喬山健康科技(上海)有限公司	健身器材之製造及心肺復甦 健身機與重量訓練機等買賣	100.00%	100.00%
Johnson International Holding Corp., Ltd.	Johnson Health Tech. GmbH	心肺復甦健身機與重量訓練 機等買賣	99.77%	99.77%
Johnson International Holding Corp., Ltd.	Johnson Health Technologies Ibérica, SL	心肺復甦健身機與重量訓練 機等買賣	99.99%	99.99%
Johnson International Holding Corp., Ltd.	Johnson Health Tech France	心肺復甦健身機與重量訓練 機等買賣	100.00%	100.00%
Johnson International Holding Corp., Ltd.	Johnson Health Tech Japan Co., Ltd.	心肺復甦健身機與重量訓練 機等買賣	99.78%	99.78%
Johnson International Holding Corp., Ltd.	Johnson Health Tech. (Thailand) Co., Ltd.	心肺復甦健身機與重量訓練 機等買賣	95.00%	95.00%
Johnson International Holding Corp., Ltd.	Johnson Health Tech Italia S.P.A.	心肺復甦健身機與重量訓練 機等買賣	99.82%	99.82%
Johnson International Holding Corp., Ltd.	Johnson Fitness (Malaysia) Sdn. Bhd.	心肺復甦健身機與重量訓練 機等買賣	-% (註9)	99.38%
Johnson International Holding Corp., Ltd.	Johnson Health Tech. (Schweiz) GmbH	心肺復甦健身機與重量訓練 機等買賣	100.00%	100.00%
Johnson International Holding Corp., Ltd.	Johnson Health Tech. Netherland B.V.	心肺復甦健身機與重量訓練 機等買賣	100.00%	100.00%
Johnson International Holding Corp., Ltd.	喬山健身器材(上海)有限公司	健身器材之製造及外銷業務	100.00%	100.00%
Johnson International Holding Corp., Ltd.	喬山健康科技(香港)有限公司	心肺復甦健身機與重量訓練 機等買賣	-% (註8)	100.00%
Johnson International Holding Corp., Ltd.	Johnson Health Care Co., Ltd.	按摩椅研發、製造及買賣	21.10%	21.10%
Johnson International Holding Corp., Ltd.	Johnson Industrial do Brasil Ltda.	健身器材之製造及心肺復甦 健身機與重量訓練機等買賣	99.99%	99.99%
Johnson International Holding Corp., Ltd.	World of Leasing GmbH	心肺復甦健身機與重量訓練 機等租賃業務	100.00%	100.00%

喬山健康科技股份有限公司及子公司合併財務報表附註(續)
(金額除另予註明外，均以新台幣仟元為單位)

投資公司名稱	子、孫公司名稱	主要業務	111.12.31	110.12.31
Johnson International Holding Corp., Ltd.	Johnson Health Tech. Australia Pty., Ltd	心肺復甦健身機與重量訓練 機等買賣	100.00%	100.00%
Johnson International Holding Corp., Ltd.	Johnson Health Tech. Poland Sp. z o.o.	心肺復甦健身機與重量訓練 機等買賣	100.00%	100.00%
Johnson International Holding Corp., Ltd.	Style Retail Vietnam Company Limited	心肺復甦健身機與重量訓練 機等買賣	100.00%	100.00%
Johnson International Holding Corp., Ltd.	喬山餐飲管理(上海)有限公司	食品販售	100.00%	100.00%
Johnson International Holding Corp., Ltd.	喬富貿易(上海)有限公司	食品販售	100.00%	100.00%
Johnson International Holding Corp., Ltd.	Johnson Health Tech UAE LLC	心肺復甦健身機與重量訓練 機等買賣	100.00%	100.00%
Johnson Health Tech Retail Inc.	2nd wind Exercise Equipment, Inc.	心肺復甦健身機與重量訓練 機等買賣	100.00%	100.00%
Johnson Health Tech Retail Inc.	Leisure Fitness Equipment, LLC	心肺復甦健身機與重量訓練 機等買賣	100.00%	100.00%
Johnson Health Tech Retail Inc.	The Gym Store, LLC (Busy Body)	心肺復甦健身機與重量訓練 機等買賣	100.00%	100.00%
Johnson Health Tech Retail Inc.	Johnson Health Tech Trading, Inc	心肺復甦健身機與重量訓練 機等買賣	100.00%	100.00%
Johnson Health Tech Canada Inc.	Johnson Health Technologies Canada Commercial Inc.	心肺復甦健身機與重量訓練 機等買賣	100.00%	100.00%
Johnson Health Tech North America Inc.	Johnson Health Tech NA Manufacturing LLC	健身器材之製造及銷售	100.00%	100.00%
Johnson Health Tech Australia Pty., Ltd	Johnson Health Tech New Zealand	心肺復甦健身機與重量訓練 機等買賣	100.00%	100.00%
Johnson Health Tech Netherlands B.V.	Johnson Health Tech Denmark Aps	心肺復甦健身機與重量訓練 機等買賣	100.00%	100.00%
Johnson Health Tech Italia S.P.A.	Johnson Health Tech Hellas SA	心肺復甦健身機與重量訓練 機等買賣	99.73%	99.73%
Johnson Health Tech Italia S.P.A.	Johnson Health Tech Romania SA	心肺復甦健身機與重量訓練 機等買賣	99.00%	99.00%
Johnson Health Tech Italia S.P.A.	Johnson Health Tech CZ & SK a. s.	心肺復甦健身機與重量訓練 機等買賣	99.00%	99.00%
Johnson Health Tech Japan Co., Ltd.	Johnson Digital Japan Co., Ltd.	影音傳輸及串流服務提供	100.00%	-%

(註10)

喬山健康科技股份有限公司及子公司合併財務報表附註(續)
(金額除另予註明外，均以新台幣仟元為單位)

- 註1：本公司於民國一十一年十二月十三日收購原於日本設立60%控股之子公司 Fuji Medical Instruments MFG. Co., Ltd. 剩餘之40%股權。
- 註2：本公司於民國一十一年二月三日於土耳其設立99.99%控股之子公司 Johnson Health Tech Turkey Spor Ve Saglik Malzemeleri Ticaret Anonim Sirketi。
- 註3：本公司於民國一十一年一月二十五日於南非設立100%控股之子公司 Johnson Health Tech SA Proprietary Limited。
- 註4：本公司於民國一十一年七月二日於泰國設立100%控股之子公司 JHT FIT Company Limited。
- 註5：本公司於民國一十一年十一月十六日於英國設立100%控股之子公司 Johnson Health Tech Digital UK Limited。
- 註6：本公司於民國一十一年一月三日於韓國設立100%控股之子公司 Johnson Health Tech Korea Co., Ltd.。
- 註7：本公司於民國一十一年五月二十三日於印度設立100%控股之子公司 Johnson Health Tech India Pvt Ltd。
- 註8：本公司為營運所需，於民國一十一年第三季調整投資架構，將Johnson International Holding Corp., Ltd. 100%持有之子公司喬山健康科技(香港)有限公司，移轉本公司100%控股。
- 註9：本公司為營運所需，於民國一十一年第四季調整投資架構，將Johnson International Holding Corp., Ltd. 99.38%持有之子公司Johnson Fitness (Malaysia) Sdn. Bhd.，移轉本公司99.38%控股。
- 註10：本集團於民國一十一年六月一日由Johnson Health Tech Japan Co., Ltd. 於日本成立100%控股之子公司 Johnson Digital Japan Co., Ltd.。

4. 外幣交易

本集團之合併財務報表係以本公司之功能性貨幣新台幣表達。集團內的每一個體係自行決定其功能性貨幣，並以該功能性貨幣衡量其財務報表。

集團內個體之外幣交易係以交易日匯率換算為其功能性貨幣記錄。於每一報導期間結束日，外幣貨幣性項目以該日收盤匯率換算；以公允價值衡量之外幣非貨幣性項目，以決定公允價值當日之匯率換算；以歷史成本衡量之外幣非貨幣性項目，以原始交易日之匯率換算。

除下列所述者外，因交割或換算貨幣性項目所產生之兌換差額，於發生當期認列為損益：

- (1) 為取得符合要件之資產所發生之外幣借款，其產生之兌換差額若視為對利息成本之調整者，為借款成本之一部分，予以資本化作為該項資產之成本。
- (2) 適用國際會計準則第39號「金融工具：認列與衡量」之外幣項目，依金融工具之會計政策處理。

喬山健康科技股份有限公司及子公司合併財務報表附註(續)

(金額除另予註明外，均以新台幣仟元為單位)

- (3) 構成報導個體對國外營運機構淨投資一部分之貨幣性項目，所產生之兌換差額原始係認列為其他綜合損益，並於處分該淨投資時，自權益重分類至損益。

當非貨幣性項目之利益或損失認列為其他綜合損益時，該利益或損失之任何兌換組成部分認列為其他綜合損益。當非貨幣性項目之利益或損失認列為損益時，該利益或損失之任何兌換組成部分認列為損益。

5. 外幣財務報表之換算

編製合併財務報表時，國外營運機構之資產與負債係以該資產負債表日之收盤匯率換算為新台幣，收益及費損項目係以當期平均匯率換算。因換算而產生之兌換差額認列為其他綜合損益，並於處分該國外營運機構時，將先前已認列於其他綜合損益並累計於權益項下之單獨組成部分之累計兌換差額，於認列處分損益時，自權益重分類至損益。涉及對包含國外營運機構之子公司喪失控制之部分處分，及部分處分對包含國外營運機構之關聯企業或聯合協議之權益後，所保留之權益係一包含國外營運機構之金融資產者，亦按處分處理。

在未喪失控制下部分處分包含國外營運機構之子公司時，按比例將認列於其他綜合損益之累計兌換差額重新歸屬予該國外營運機構之非控制權益，而不認列為損益；在未喪失重大影響或聯合控制下，部分處分包含國外營運機構之關聯企業或聯合協議時，累計兌換差額則按比例重分類至損益。

本集團因收購國外營運機構產生之商譽及對其資產與負債帳面金額所作之公允價值調整，視為該國外營運機構之資產及負債，並以其功能性貨幣列報。

6. 資產與負債區分流動與非流動之分類標準

有下列情況之一者，分類為流動資產，非屬流動資產，則分類為非流動資產：

- (1) 預期於其正常營業週期中實現該資產，或意圖將其出售或消耗。
- (2) 主要為交易目的而持有該資產。
- (3) 預期於報導期間後十二個月內實現該資產。
- (4) 現金或約當現金，但於報導期間後至少十二個月將該資產交換或用以清償負債受到限制者除外。

喬山健康科技股份有限公司及子公司合併財務報表附註(續)
(金額除另予註明外，均以新台幣仟元為單位)

有下列情況之一者，分類為流動負債，非屬流動負債，則分類為非流動負債：

- (1) 預期於其正常營業週期中清償該負債。
- (2) 主要為交易目的而持有該負債。
- (3) 預期於報導期間後十二個月內到期清償該負債。
- (4) 不能無條件將清償期限遞延至報導期間後至少十二個月之負債。負債之條款，可能依交易對方之選擇，以發行權益工具而導致其清償者，並不影響其分類。

7. 現金及約當現金

現金及約當現金係庫存現金、活期存款及可隨時轉換成定額現金且價值變動風險甚小之短期並具高度流動性之定期存款或投資(包括合約期間3個月內之定期存款)。

8. 金融工具

金融資產與金融負債於本集團成為該金融工具合約條款之一方時認列。

符合國際財務報導準則第9號「金融工具」適用範圍之金融資產與金融負債，於原始認列時，係依公允價值衡量，直接可歸屬於金融資產與金融負債(除分類為透過損益按公允價值衡量之金融資產及金融負債外)取得或發行之交易成本，係從該金融資產及金融負債之公允價值加計或減除。

(1) 金融資產之認列與衡量

本集團所有慣例交易金融資產之認列與除列，採交易日會計處理。

本集團以下列兩項為基礎將金融資產分類為後續按攤銷後成本衡量、透過其他綜合損益按公允價值衡量或透過損益按公允價值衡量之金融資產：

- A. 管理金融資產之經營模式
- B. 金融資產之合約現金流量特性

按攤銷後成本衡量之金融資產

同時符合下列兩條件之金融資產，按攤銷後成本衡量，並以應收票據、應收帳款、按攤銷後成本衡量之金融資產及其他應收款等項目列報於資產負債表：

- A. 管理金融資產之經營模式：持有金融資產以收取合約現金流量
- B. 金融資產之合約現金流量特性：現金流量完全為支付本金及流通在外本金金額之利息

此等金融資產(不包括涉及避險關係者)後續以攤銷後成本【原始認列時衡量之金額，減除已償付之本金，加計或減除該原始金額與到期金額間差額之累積攤銷數(使用有效利息法)，並調整備抵損失】衡量。於除列、透過攤銷程序或認列減損利益或損失時，將其利益或損失認列於損益。

以有效利息法(以有效利率乘以金融資產總帳面金額)或下列情況計算之利息，則認列於損益：

- A. 如屬購入或創始之信用減損金融資產，以信用調整後有效利率乘以金融資產攤銷後成本
- B. 非屬前者，惟後續變成信用減損者，以有效利率乘以金融資產攤銷後成本

透過其他綜合損益按公允價值衡量之金融資產

同時符合下列兩條件之金融資產，按透過其他綜合損益按公允價值衡量，並以透過其他綜合損益按公允價值衡量之金融資產列報於資產負債表：

- A. 管理金融資產之經營模式：收取合約現金流量及出售金融資產
- B. 金融資產之合約現金流量特性：現金流量完全為支付本金及流通在外本金金額之利息

此類金融資產相關損益之認列說明如下：

- A. 除列或重分類前，除減損利益或損失與外幣兌換損益認列於損益外，其利益或損失係認列於其他綜合損益
- B. 除列時，先前認列於其他綜合損益之累積利益或損失係自權益重分類至損益作為重分類調整

喬山健康科技股份有限公司及子公司合併財務報表附註(續)

(金額除另予註明外，均以新台幣仟元為單位)

- C. 以有效利息法(以有效利率乘以金融資產總帳面金額)或下列情況計算之利息，則認列於損益：
- (a) 如屬購入或創始之信用減損金融資產，以信用調整後有效利率乘以金融資產攤銷後成本
 - (b) 非屬前者，惟續後變成信用減損者，以有效利率乘以金融資產攤銷後成本

此外，對於屬國際財務報導準則第9號適用範圍之權益工具，且該權益工具既非持有供交易，亦非適用國際財務報導準則第3號之企業合併中之收購者所認列之或有對價，於原始認列時，選擇(不可撤銷)將其後續公允價值變動列報於其他綜合損益。列報於其他綜合損益中之金額後續不得移轉至損益(處分該等權益工具時，將列入其他權益項目之累積金額，直接轉入保留盈餘)，並以透過其他綜合損益按公允價值衡量之金融資產列報於資產負債表。投資之股利則認列於損益，除非該股利明顯代表部分投資成本之回收。

透過損益按公允價值衡量之金融資產

除前述符合特定條件而按攤銷後成本衡量或透過其他綜合損益按公允價值衡量外，金融資產均採透過損益按公允價值衡量，並以透過損益按公允價值衡量之金融資產列報於資產負債表。

此類金融資產以公允價值衡量，其再衡量產生之利益或損失認列為損益，該認列為損益之利益或損失包含該金融資產所收取之任何股利或利息。

(2)金融資產減損

本集團對透過其他綜合損益按公允價值衡量之債務工具投資及按攤銷後成本衡量之金融資產，係以預期信用損失認列並衡量備抵損失。透過其他綜合損益按公允價值衡量之債務工具投資係將備抵損失認列於其他綜合損益，且不減少該投資之帳面金額。

本集團以反映下列各項之方式衡量預期信用損失：

- A. 藉由評估各可能結果而決定之不偏且以機率加權之金額
- B. 貨幣時間價值
- C. 與過去事項、現時狀況及未來經濟狀況預測有關之合理且可佐證之資訊(於資產負債表日無須過度成本或投入即可取得者)

喬山健康科技股份有限公司及子公司合併財務報表附註(續)

(金額除另予註明外，均以新台幣仟元為單位)

衡量備抵損失之方法說明如下：

- A. 按12個月預期信用損失金額衡量：包括金融資產自原始認列後信用風險未顯著增加，或於資產負債表日判定為信用風險低者。此外，亦包括前一報導期間按存續期間預期信用損失金額衡量備抵損失，但於本期資產負債表日不再符合自原始認列後信用風險已顯著增加之條件者。
- B. 存續期間預期信用損失金額衡量：包括金融資產自原始認列後信用風險已顯著增加，或屬購入或創始之信用減損金融資產。
- C. 對於屬國際財務報導準則第15號範圍內之交易所產生之應收帳款或合約資產，本集團採用存續期間預期信用損失金額衡量備抵損失。
- D. 對於屬國際財務報導準則第16號範圍內之交易所產生之應收租賃款，本集團採用存續期間預期信用損失金額衡量備抵損失。

本集團於每一資產負債表日，以比較金融工具於資產負債表日與原始認列日之違約風險之變動，評估金融工具於原始認列後之信用風險是否已顯著增加。另與信用風險相關資訊請詳附註十二。

(3) 金融資產除列

本集團持有之金融資產於符合下列情況之一時除列：

- A. 來自金融資產現金流量之合約權利終止。
- B. 已移轉金融資產且將該資產所有權之幾乎所有風險及報酬移轉予他人。
- C. 既未移轉亦未保留資產所有權之幾乎所有風險及報酬，但已移轉對資產之控制。

一金融資產整體除列時，其帳面金額與已收取或可收取對價加計認列於其他綜合損益之任何累計利益或損失總和間之差額係認列於損益。

(4) 金融負債及權益工具

負債或權益之分類

本集團發行之負債及權益工具係依據合約協議之實質與金融負債及權益工具之定義分類為金融負債或權益。

權益工具

權益工具係指表彰本集團於資產減除所有負債後剩餘權益之任何合約，本集團發行之權益工具係以取得之價款扣除直接發行成本後之金額認列。

複合工具

本集團對所發行之可轉換公司債依其合約條款確認金融負債及權益組成要素。另對所發行之轉換公司債，係於區分權益要素前評估嵌入之買、賣權之經濟特性及風險是否與主債務商品緊密關聯。

不涉及衍生工具之負債部分，其公允價值使用性質相當且不具轉換特性債券之市場利率評估，於轉換或贖回清償前，此部分金額分類為以攤銷後成本衡量之金融負債；至於其他與主契約經濟特性風險不緊密關聯之嵌入式衍生工具部分(例如嵌入之買回權及贖回權經確認其執行價格無法幾乎等於債務商品於每一執行日之攤銷後成本)，除屬權益組成要素外，分類為負債組成要素，並於後續期間以透過損益按公允價值衡量；權益要素之金額則以轉換公司債公允價值減除負債組成部分決定之，其帳面金額於後續之會計期間不予重新衡量。若所發行之轉換公司債不具權益要素，則依國際財務報導準則第9號混合工具之方式處理。

交易成本依照原始認列可轉換公司債分攤予負債及權益組成部分之比例，分攤至負債及權益組成部分。

轉換公司債持有人於該轉換公司債到期前要求行使轉換權利時，先將負債組成要素之帳面金額調整至轉換當時應有之帳面金額，作為發行普通股之入帳基礎。

金融負債

符合國際財務報導準則第9號適用範圍之金融負債於原始認列時，分類為透過損益按公允價值衡量之金融負債或以攤銷後成本衡量之金融負債。

透過損益按公允價值衡量之金融負債

透過損益按公允價值衡量之金融負債，包括持有供交易之金融負債及指定為透過損益按公允價值衡量之金融負債。

喬山健康科技股份有限公司及子公司合併財務報表附註(續)

(金額除另予註明外，均以新台幣仟元為單位)

當符合下列條件之一，分類為持有供交易：

- A. 其取得之主要目的為短期內出售；
- B. 於原始認列時即屬合併管理之可辨認金融工具組合之一部分，且有近期該組合為短期獲利之操作型態之證據；或
- C. 屬衍生工具(財務保證合約或被指定且有效之避險工具之衍生工具除外)。

對於包含一個或多個嵌入式衍生工具之合約，可指定整體混合(結合)合約為透過損益按公允價值衡量之金融負債；當符合下列因素之一而可提供更攸關之資訊時，於原始認列時指定為透過損益按公允價值衡量：

- A. 該指定可消除或重大減少衡量或認列不一致；或
- B. 一組金融資產、金融負債或兩者，依書面之風險管理或投資策略，以公允價值基礎管理並評估其績效，且合併公司內部提供予管理階層之該投資組合資訊，亦以公允價值為基礎。

此類金融負債再衡量產生之利益或損失認列為損益，該認列為損益之利益或損失包含該金融負債所支付之任何利息。

以攤銷後成本衡量之金融負債

以攤銷後成本衡量之金融負債包括應付款項及借款等，於原始認列後，續後以有效利率法衡量。當金融負債除列及透過有效利率法攤提時，將其相關損益及攤銷數認列於損益。

攤銷後成本之計算考量取得時之折價或溢價及交易成本。

金融負債之除列

當金融負債之義務解除、取消或失效時，則除列該金融負債。

當本集團與債權人間就具重大差異條款之債務工具進行交換，或對現有金融負債之全部或部分條款作重大修改(不論是否因財務困難)，以除列原始負債並認列新負債之方式處理，除列金融負債時，將其帳面金額與所支付或應支付對價總額(包括移轉之非現金資產或承擔之負債)間之差額認列於損益。

喬山健康科技股份有限公司及子公司合併財務報表附註(續)
(金額除另予註明外，均以新台幣仟元為單位)

(5) 金融資產及負債之互抵

金融資產及金融負債僅於已認列金額目前具互抵之法律行使權利且有意圖以淨額交割或同時變現資產及清償負債時，方能予以互抵並以淨額列示於資產負債表。

9. 衍生工具

本集團所持有或發行之衍生工具係用以規避匯率風險及利率風險，其中屬指定且為有效避險者，於資產負債表列報為避險之金融資產或負債；其餘非屬指定且為有效避險者，則於資產負債表列報為透過損益按公允價值衡量之金融資產或金融負債。

衍生工具之原始認列係以衍生工具合約簽訂日之公允價值衡量，並於續後採公允價值衡量。當衍生工具之公允價值為正數時，為金融資產；公允價值為負數時，則為金融負債。衍生工具公允價值變動直接認列於損益，惟涉及現金流量避險及國外營運機構淨投資避險屬有效部分者，則認列於損益或權益項下。

主契約為非金融資產或金融負債者，當嵌入於主契約之衍生工具，其經濟特性及風險與主契約並非緊密關聯，且主契約非屬透過損益按公允價值衡量時，該嵌入式衍生工具應視為獨立之衍生工具處理。

10. 公允價值衡量

公允價值係指於衡量日，市場參與者間在有秩序之交易中出售某一資產所能收取或移轉某一負債所需支付之價格。公允價值衡量假設該出售資產或移轉負債之交易發生於下列市場之一：

- (1) 該資產或負債之主要市場，或
- (2) 若無主要市場，該資產或負債之最有利市場

主要或最有利市場必須是集團所能進入以進行交易者。

資產或負債之公允價值衡量係使用市場參與者於定價資產或負債時會使用之假設，其假設該等市場參與者依其經濟最佳利益為之。

非金融資產之公允價值衡量考量市場參與者藉由將該資產用於其最高及最佳使用或藉由將該資產出售予會將該資產用於其最高及最佳使用之另一市場參與者，以產生經濟效益之能力。

喬山健康科技股份有限公司及子公司合併財務報表附註(續)

(金額除另予註明外，均以新台幣仟元為單位)

本集團採用在相關情況下適合且有足夠資料可得之評價技術以衡量公允價值，並最大化攸關可觀察輸入值之使用且最小化不可觀察輸入值之使用。

11. 存貨

存貨按逐項比較之成本與淨變現價值孰低法評價。

成本指為使存貨達到可供銷售或可供生產狀態及地點所產生之成本：

原物料—以實際進貨成本，採加權平均法。

製成品及在製品—包括直接原料、人工及以正常產能分攤之固定製造費用，但不包含借款成本。

淨變現價值指在正常情況下，估計售價減除至完工尚須投入之成本及銷售費用後之餘額。

勞務提供係依據國際財務報導準則第15號之規定處理，非屬存貨範圍。

12. 不動產、廠房及設備

不動產、廠房及設備係以取得成本為認列基礎，並減除累計折舊及累計減損後列示，前述成本包含不動產、廠房及設備之拆卸、移除及復原其所在地點之成本及因未完工程所產生之必要利息支出。不動產、廠房及設備之各項組成若屬重大，則將單獨提列折舊。當不動產、廠房及設備之重大組成項目須被定期重置，本集團將該項目視為個別資產並以特定耐用年限及折舊方法分別認列。該等被重置部分之帳面金額，則依國際會計準則第16號「不動產、廠房及設備」之除列規定予以除列。重大檢修成本若符合認列條件，係視為替換成本而認列為廠房及設備帳面金額之一部分，其他修理及維護支出則認列至損益。

折舊係以平均法按下列資產之估計耐用年限計提：

資產項目	耐用年限
房屋及建築	3~55年
機器設備	3~12年
運輸設備	5~10年
辦公設備	2~12年
模具設備	2~5年
租賃改良	依租賃年限或耐用年限孰短者
其他設備	2~12年

喬山健康科技股份有限公司及子公司合併財務報表附註(續)
(金額除另予註明外，均以新台幣仟元為單位)

不動產、廠房及設備之項目或任一重要組成部分於原始認列後，若予處分或預期未來不會因使用或處分而有經濟效益之流入，則予以除列並認列營業外損益。

不動產、廠房及設備之殘值、耐用年限及折舊方法係於每一財務年度終了時評估，若預期值與先前之估計不同時，該變動視為會計估計變動。

13. 投資性不動產

本集團自有之投資性不動產係以原始成本衡量，並包含取得該項資產之交易成本。投資性不動產之帳面金額包括於達到成本可認列之條件下，因修繕或新增現有投資性不動產而投入之成本，但一般日常發生之維修費用則不作為其成本之一部分。於原始認列後，除依國際財務報導準則第5號「待出售非流動資產及停業單位」符合分類為待出售(或包括於分類為待出售之處分群組中)之條件者外，投資性不動產之衡量係採成本模式，依國際會計準則第16號「不動產、廠房及設備」對該模式之規定處理，惟若其由承租人以使用權資產所持有且依國際財務報導準則第5號之規定非為待出售者，係依國際財務報導準則第16號之規定處理。

折舊係以直線法按下列資產之估計耐用年限計提：

資產項目	耐用年限
建築物	30~50年

投資性不動產在處分、或永久不再使用且預期無法由處分產生未來經濟效益之情況下，即予以除列並認列損益。

本集團依資產實際用途決定轉入或轉出投資性不動產。

當不動產符合或不再符合投資性不動產定義且有證據顯示用途改變時，本集團將不動產轉列為投資性不動產或從投資性不動產轉出。

14. 租賃

本集團就合約成立日評估該合約是否係屬(或包含)租賃。若合約轉讓對已辨認資產之使用之控制權一段時間以換得對價，該合約係屬(或包含)租賃。為評估合約是否轉讓對已辨認資產之使用之控制權一段時間，本集團評估在整個使用期間是否具有下列兩者：

喬山健康科技股份有限公司及子公司合併財務報表附註(續)
(金額除另予註明外，均以新台幣仟元為單位)

- (1) 取得來自使用已辨認資產之幾乎所有經濟效益之權利；及
- (2) 主導已辨認資產之使用之權利。

對於合約係屬(或包含)租賃者，本集團將合約中每一租賃組成部分作為單獨租賃，並與合約中之非租賃組成部分分別處理。對於合約包含一項租賃組成部分以及一項或多項之額外租賃或非租賃組成部分者，本集團以每一租賃組成部分之相對單獨價格及非租賃組成部分之彙總單獨價格為基礎，將合約中之對價分攤至該租賃組成部分。租賃及非租賃組成部分之相對單獨價格，以出租人(或類似供應者)分別對該組成部分(或類似組成部分)收取之價格為基礎決定。若可觀察之單獨價格並非隨時可得，本集團最大化可觀察資訊之使用以估計該單獨價格。

集團為承租人

除符合並選擇短期租賃或低價值標的資產之租賃外，當本集團係租賃合約之承租人時，對所有租賃認列使用權資產及租賃負債。

本集團於開始日，按於該日尚未支付之租賃給付之現值衡量租賃負債。若租賃隱含利率容易確定，租賃給付使用該利率折現。若該利率並非容易確定，使用承租人增額借款利率。於開始日，計入租賃負債之租賃給付，包括與租賃期間內之標的資產使用權有關且於該日尚未支付之下列給付：

- (1) 固定給付(包括實質固定給付)，減除可收取之任何租賃誘因；
- (2) 取決於某項指數或費率之變動租賃給付(採用開始日之指數或費率原始衡量)；
- (3) 殘值保證下承租人預期支付之金額；
- (4) 購買選擇權之行使價格，若本集團可合理確定將行使該選擇權；及
- (5) 租賃終止所須支付之罰款，若租賃期間反映承租人將行使租賃終止之選擇權。

開始日後，本集團按攤銷後成本基礎衡量租賃負債，以有效利率法增加租賃負債帳面金額，反映租賃負債之利息；租賃給付之支付減少租賃負債帳面金額。

喬山健康科技股份有限公司及子公司合併財務報表附註(續)
(金額除另予註明外，均以新台幣仟元為單位)

本集團於開始日，按成本衡量使用權資產，使用權資產之成本包含：

- (1) 租賃負債之原始衡量金額；
- (2) 於開始日或之前支付之任何租賃給付，減除收取之任何租賃誘因；
- (3) 承租人發生之任何原始直接成本；及
- (4) 承租人拆卸、移除標的資產及復原其所在地點，或將標的資產復原至租賃之條款及條件中所要求之狀態之估計成本。

使用權資產後續衡量以成本減除累計折舊及累計減損損失後列示，亦即適用成本模式衡量使用權資產。

若租賃期間屆滿時標的資產所有權移轉予本集團，或若使用權資產之成本反映本集團將行使購買選擇權，則自開始日起至標的資產耐用年限屆滿時，對使用權資產提列折舊。否則，本集團自開始日起至使用權資產之耐用年限屆滿時或租賃期間屆滿時兩者之較早者，對使用權資產提列折舊。

本集團適用國際會計準則第36號「資產減損」判定使用權資產是否發生減損並處理任何已辨認之減損損失。

除符合並選擇短期租賃或低價值標的資產之租賃外，本集團於資產負債表列報使用權資產及租賃負債，並於綜合損益表分別列報與租賃相關之折舊費用及利息費用。

本集團對短期租賃及低價值標的資產之租賃，選擇按直線基礎或另一種有系統之基礎，將有關該等租賃之租賃給付於租賃期間認列為費用。

集團為出租人

本集團於合約成立日將其每一租賃分類為營業租賃或融資租賃。租賃如移轉附屬於標的資產所有權之幾乎所有風險與報酬，係分類為融資租賃；若未移轉，則分類為營業租賃。於開始日，本集團於資產負債表認列融資租賃下所持有之資產，並按租賃投資淨額將其表達為應收融資租賃款。

對於合約包含租賃組成部分以及非租賃組成部分，本集團適用國際財務報導準則第15號規定分攤合約中之對價。

本集團按直線基礎或另一種有系統之基礎，將來自營業租賃之租賃給付認列為租金收入。對於營業租賃之非取決於某項指數或費率之變動租賃給付，於發生時認列為租金收入。

喬山健康科技股份有限公司及子公司合併財務報表附註(續)
(金額除另予註明外，均以新台幣仟元為單位)

15. 無形資產

單獨取得之無形資產於原始認列時係以成本衡量。透過企業合併取得之無形資產成本為收購日之公允價值。無形資產於原始認列後，係以其成本減除累計攤銷及累計減損損失後之金額作為帳面金額。不符合認列條件之內部產生無形資產不予資本化，而係於發生時認列至損益。

無形資產之耐用年限區分為有限及非確定耐用年限。

有限耐用年限之無形資產係於其耐用年限內攤銷，並於存有減損跡象時進行減損測試。有限耐用年限之無形資產攤銷期間及攤銷方法係至少於每一財務年度結束時進行複核。若資產之預估耐用年限與先前之估計不同或未來經濟效益消耗之預期型態已發生改變，則攤銷方法或攤銷期間將予以調整並視為會計估計變動。

非確定耐用年限之無形資產不予攤銷，但於每一年度依個別資產或現金產生單位層級進行減損測試。非確定耐用年限之無形資產係於每期評估是否有事件及情況繼續支持該資產之耐用年限仍屬非確定。若耐用年限由非確定改為有限耐用年限時，則推延適用。

無形資產之除列所產生之利益或損失係認列至損益。

本集團無形資產會計政策彙總如下：

	商標權	專利權	電腦軟體成本	其他無形資產	商譽
耐用年限	有限10-17年	有限2-7年	有限1-10年	有限3-5年	非確定
使用之	於估計效益年限	於專利權期間	於估計效益年限	於估計效益年限	不攤銷
攤銷方法	以直線法攤銷	以直線法攤銷	以直線法攤銷	以直線法攤銷	
內部產生					
或外部取得	外部取得	外部取得	外部取得	外部取得	外部取得

16. 非金融資產之減損

本集團於每一報導期間結束日評估所有適用國際會計準則第36號「資產減損」之資產是否存有減損跡象。如有減損跡象或須針對某一資產每年定期進行減損測試，本集團即以個別資產或資產所屬之現金產生單位進行測試。減損測試結果如資產或資產所述現金產生單位之帳面金額大於其可回收金額，則認列減損損失。可回收金額為淨公允價值或使用價值之較高者。

喬山健康科技股份有限公司及子公司合併財務報表附註(續)

(金額除另予註明外，均以新台幣仟元為單位)

本集團於每一報導期間結束日針對商譽以外之資產，評估是否有跡象顯示先前已認列之減損損失可能已不存在或減少。如存有此等跡象，本集團即估計該資產或現金產生單位之可回收金額。若可回收金額因資產之估計服務潛能變動而增加時，則迴轉減損。惟迴轉後帳面金額不超過資產在未認列減損損失情況下，減除應提列折舊或攤銷後之帳面金額。

商譽所屬之現金產生單位或群組，不論有無減損跡象，係每年定期進行減損測試。減損測試結果如須認列減損損失，則先行減除商譽，減除不足之數再依帳面金額之相對比例分攤至商譽以外之其他資產。商譽之減損，一經認列，嗣後不得以任何理由迴轉。

繼續營業單位之減損損失及迴轉數係認列於損益。

17. 負債準備

負債準備之認列條件係因過去事件所產生之現時義務(法定義務或推定義務)，於清償義務時，很有可能需要流出具經濟效益之資源，且該義務金額能可靠估計。當本集團預期某些或所有負債準備可被歸墊時，只有當歸墊幾乎完全確定時認列為單獨資產。若貨幣時間價值影響重大時，負債準備以可適當反映負債特定風險之現時稅前利率折現。負債折現時，因時間經過而增加之負債金額，認列為借款成本。

保固之負債準備

保固之負債準備係依銷售商品合約約定以及管理階層對於因保固義務所導致未來經濟效益流出最佳估計數(以歷史保固經驗為基礎)估列。

18. 收入認列

本集團與客戶合約之收入主要包括銷售商品，會計處理分別說明如下：

銷售商品

本集團製造並銷售商品，於承諾之商品運送至客戶端且客戶取得其控制(即客戶主導該商品之使用並取得該商品之幾乎所有剩餘效益之能力)時認列收入，主要商品為健身器材、心肺復甦健身機、重量訓練機、電動按摩椅等，以合約敘明之價格為基礎認列收入，其餘銷售商品之交易，通常附有數量折扣(以特定期間累積銷售總額為基礎)。因此，收入以合約敘明之價格為基礎，並減除估計之數量折扣金額。本集團以累積經驗並採期望值估計數量折扣產生之變動對價，惟其範圍僅限於與變動對價相關之不確定性於後續消除時，所認列之累計收入金額高度很有可能不會發生重大迴轉之部分。在協議之特定期間，對預期之數量折扣亦相對認列退款負債。

喬山健康科技股份有限公司及子公司合併財務報表附註(續)
(金額除另予註明外，均以新台幣仟元為單位)

本集團提供之保固係基於所提供之商品會如客戶預期運作之保證，並依國際會計準則第37號之規定處理。

本集團銷售商品交易之授信期間為0~65天，大部分合約於商品移轉控制且具有無條件收取對價之權利時，即認列應收帳款，該等應收帳款通常期間短且不具重大財務組成部分；少部分合約，具有已移轉商品予客戶惟仍未具無條件收取對價之權利，則認列合約資產，合約資產另須依國際財務報導準則第9號規定按存續期間預期信用損失金額衡量備抵損失。然有部分合約，由於簽約時即先向客戶收取部分對價，本集團承擔須於續後提供服務之義務，故認列為合約負債。

本集團前述合約負債轉列收入之期間通常不超過一年，並未導致重大財務組成部分之產生。

19. 借款成本

直接可歸屬於取得、建造或生產符合要件之資產的借款成本，予以資本化為該資產成本之一部分。其他所有借款成本則認列為發生期間之費用。借款成本係包括與舉借資金有關而發生之利息及其他成本。

20. 政府補助

本集團在能合理確信將符合政府補助所定條件，並可收到政府補助之經濟效益流入時，始認列政府補助收入。當補助與資產有關時，政府補助則認列為遞延收入並於相關資產預期耐用年限分期認列為收益；當補助與費用項目有關時，政府補助係以合理而有系統之方法配合相關成本之預期發生期間認列為收益。

本集團取得之非貨幣性政府補助時，以名目金額認列所收取之資產與補助，並於標的資產之預期耐用年限與效益消耗型態分期等額於綜合損益表認列收益。與自政府或相關機構獲取低於市場利率之貸款或類似補助視為額外的政府補助。

21. 退職後福利計畫

本公司及國內子公司員工退休辦法適用於所有正式任用之員工，員工退休基金全數提存於勞工退休準備金監督委員會管理，並存入退休基金專戶，由於上述退休金係以退休準備金監督委員會名義存入，與本公司及國內子公司完全分離，故未列入上開合併財務報表中。國外子公司及分公司員工退休辦法係依當地法令規定辦理。

喬山健康科技股份有限公司及子公司合併財務報表附註(續)

(金額除另予註明外，均以新台幣仟元為單位)

對於屬確定提撥計畫之退職後福利計畫，本公司及國內子公司每月負擔之員工退休金提撥率，不得低於員工每月薪資百分之六，所提撥之金額認列為當期費用；國外子公司及分公司則依當地特定比例提撥並認列為當期費用。

對於屬確定福利計畫之退職後福利計畫，依據預計單位福利法於年度報導期間結束日按精算報告提列。淨確定福利負債(資產)再衡量數包括計畫資產報酬與資產上限影響數之任何變動，並減除包含於淨確定福利負債(資產)淨利息之金額，以及精算損益。淨確定福利負債(資產)再衡量數於發生時，列入其他綜合損益項下，並立即認列於保留盈餘。前期服務成本為計畫修正或縮減所產生之確定福利義務現值之變動數，且於下列兩者較早之日期認列為費用：

- (1)當計畫修正或縮減發生時；及
- (2)當集團認列相關重組成本或離職福利時。

淨確定福利負債(資產)淨利息係由淨確定福利負債(資產)乘以折現率決定，兩者均於年度報導期間開始時決定，再考量該期間淨確定福利負債(資產)因提撥金及福利支付產生之任何變動。

22. 股份基礎給付交易

本集團與員工間權益交割之股份基礎給付交易，其成本係以權益工具之給與日公允價值衡量。公允價值係以適當之定價模式衡量。

權益交割之股份基礎給付交易之成本係於服務條件及績效條件達成之期間內逐期認列，並相對認列權益之增加。於既得日前每一報導期間結束日針對權益交割交易所認列之累計費用，係反映既得期間之經過及本集團對最終將既得之權益工具數量之最佳估計。每一報導期間期初及期末針對股份基礎給付交易所認列之累計成本變動數，則認列至該期間之損益。

股份基礎給付獎勵最終若未符合既得條件，則無須認列任何費用。但權益交割交易之既得條件如係與市價條件或非既得條件有關，則在所有服務或績效條件均已達成之情況下，無論市價條件或非既得條件是否達成，相關費用仍予以認列。

於修改權益交割交易條件時，則至少認列未修改下之原始給付成本。股份基礎交易之交易條件修改若增加股份基礎給付交易之公允價值總數或對員工有利時，則認列額外之權益交割交易成本。

喬山健康科技股份有限公司及子公司合併財務報表附註(續)

(金額除另予註明外，均以新台幣仟元為單位)

權益交割之股份基礎給付獎酬計畫若被取消，則視為於取消日即已既得，並立即認列尚未認列之剩餘股份基礎給付費用，此包括企業或員工可控制之非既得條件並未達成之獎酬計畫。若原先取消之獎酬係由新的獎酬計畫取代且於給與日即被確認將取代被取消之獎酬計畫，則將取消及新給與之獎酬計畫視同原始獎酬計畫之修改。

流通在外選擇權之稀釋效果將於計算稀釋每股盈餘時，以額外股份計算其稀釋效果。

發行限制員工權利股票時，係以給與日所給與之權益商品公允價值為基礎，於既得期間認列薪資費用及相對之權益增加；於給與日時本集團認列員工未賺得酬勞，員工未賺得酬勞屬過渡科目，於合併資產負債表中作為權益減項，並依時間經過轉列薪資費用。

23. 庫藏股票

本集團於取得母公司股票(庫藏股票)時係以取得成本認列並作為權益之減項。庫藏股票交易之價差認列於權益項下。

24. 所得稅

所得稅費用(利益)係指包含於決定本期損益中，與當期所得稅及遞延所得稅有關之彙總數。

當期所得稅

與本期及前期有關之本期所得稅負債(資產)，係以報導期間結束日已立法或實質性立法之稅率及稅法衡量。當期所得稅與認列於其他綜合損益或直接認列於權益之項目有關者，係分別認列於其他綜合損益或權益而非損益。

未分配盈餘加徵營利事業所得稅部分，於股東會決議分配盈餘之日列為所得稅費用。

遞延所得稅

遞延所得稅係就報導期間結束日，資產與負債之課稅基礎與其於資產負債表之帳面金額間所產生之暫時性差異予以計算。

喬山健康科技股份有限公司及子公司合併財務報表附註(續)
(金額除另予註明外，均以新台幣仟元為單位)

除下列兩者外，所有應課稅暫時性差異皆予認列為遞延所得稅負債：

- (1) 商譽之原始認列；或非屬企業合併交易所產生，且於交易當時既不影響會計利潤亦不影響課稅所得(損失)之資產或負債原始認列；
- (2) 因投資子公司、關聯企業及聯合協議權益所產生，其迴轉時點可控制且於可預見之未來很有可能不會迴轉之應課稅暫時性差異。

除下列兩者外，可減除暫時性差異、未使用課稅損失及未使用所得稅抵減產生之遞延所得稅資產，於很有可能有未來課稅所得之範圍內認列：

- (1) 與非屬企業合併交易，且於交易當時既不影響會計利潤亦不影響課稅所得(損失)之資產或負債原始認列所產生之可減除暫時性差異有關；
- (2) 與投資子公司、關聯企業及聯合協議權益所產生之可減除暫時性差異有關，僅於可預見之未來很有可能迴轉且迴轉當時有足夠之課稅所得以供該暫時性差異使用之範圍內認列。

遞延所得稅資產及負債係以預期資產實現或負債清償當期之稅率衡量，該稅率並以報導期間結束日已立法或實質性立法之稅率及稅法為基礎。

遞延所得稅資產及負債之衡量係反映報導期間結束日預期回收資產或清償負債帳面金額之方式所產生之租稅後果。遞延所得稅與不列於損益之項目有關者，亦不認列於損益，而係依其相關交易認列於其他綜合損益或直接認列於權益。遞延所得稅資產於每一報導期間結束日予以重新檢視並認列。

遞延所得稅資產與負債僅於本期所得稅資產及本期所得稅負債之互抵具有法定執行權，且遞延所得稅係屬同一納稅主體並與由同一稅捐機關課徵之所得稅有關時，可予互抵。

25. 企業合併與商譽

企業合併係採用收購法進行會計處理。企業合併之移轉對價、所取得之可辨認資產及承擔之負債，係以收購日之公允價值衡量。收購者針對每一企業合併，係以公允價值或被收購者可辨認淨資產之相對比例衡量非控制權益。所發生之收購相關成本係當期費用化並包括於管理費用。

喬山健康科技股份有限公司及子公司合併財務報表附註(續)

(金額除另予註明外，均以新台幣仟元為單位)

本集團收購業務時，係依據收購日所存在之合約條件、經濟情況及其他相關情況，進行資產與負債分類與指定是否適當之評估，包括被收購者所持有主契約中嵌入式衍生金融工具之分離考量。

企業合併如係分階段完成者，則收購者先前所持有被收購者之權益，係以收購日之公允價值重新衡量，並將所產生之利益或損失認列為當期損益。

收購者預計移轉之或有對價將以收購日之公允價值認列。被視為資產或負債之或有對價，其續後之公允價值變動將依國際財務報導準則第9號規定認列為當期損益或其他綜合損益之變動。惟或有對價如係分類為權益時，則在其最終於權益項下結清前，均不予以重新衡量。

商譽之原始衡量係所移轉之對價加計非控制權益後之總數，超過本集團所取得可辨認資產與負債公允價值之金額；此對價如低於所取得淨資產公允價值，其差額則認列為當期損益。

商譽於原始認列後，係以成本減累計減損衡量。因企業合併所產生之商譽自取得日起分攤至集團中預期自此合併而受益之每一現金產生單位，無論被收購者之其他資產或負債是否歸屬於此等現金產生單位。每一受攤商譽之單位或單位群組代表為內部管理目的監管商譽之最低層級，且不大於彙總前之營運部門。

處分部分包含商譽之現金產生單位時，此處分部分之帳面金額包括與被處分營運有關之商譽。所處分之商譽，係依據該被處分營運與所保留部分之相對可回收金額予以衡量。

26. 季節性變化

本集團之營運具有季節性，因為市場對本集團之產品於下半年度需求較高，以致下半年度之營業收入通常較上半年度為高。

五、重大會計判斷、估計及假設不確定性之主要來源

本集團編製合併財務報表時，管理階層須於報導期間結束日進行判斷、估計及假設，此將影響收入、費用、資產與負債報導金額及或有負債之揭露。然而，這些重大假設與估計之不確定性可能導致資產或負債之帳面金額須於未來期間進行重大調整之結果。

喬山健康科技股份有限公司及子公司合併財務報表附註(續)

(金額除另予註明外，均以新台幣仟元為單位)

1. 估計及假設

於報導期間結束日對有關未來所作之估計及假設不確定性之主要來源資訊，具有導致資產及負債帳面金額於下一財務年度重大調整之重大風險。茲說明如下：

(1) 金融工具之公允價值

當認列於資產負債表之金融資產及金融負債公允價值無法由活絡市場取得時，公允價值將運用評價技術來決定，包括收益法(例如現金流量折現模式)或市場法，這些模式所用之假設變動將會影響所報導金融工具之公允價值。請詳附註十二。

(2) 非金融資產之減損

當資產或現金產生單位之帳面金額大於其可回收金額時，即發生減損。可回收金額係指公允價值減處分成本與使用價值，二者孰高者。公允價值減處分成本之計算，是依據於衡量日，市場參與者間在有秩序之交易中出售資產所能收取或移轉負債所需支付之價格，經減除直接可歸屬於處分資產或現金產生單位之增額成本後之金額。使用價值是基於現金流量折現模式之計算。現金流量之預估係依據未來五年之預算，且不含本集團尚未承諾之重組，或為加強該被測試現金產生單位資產績效所需之未來重大投資。可回收金額容易受到現金流量折現模式所使用的折現率及基於外推目的所使用之預期未來現金流入與成長率之影響。用以決定不同現金產生單位可回收金額之主要假設，包括敏感度分析，請詳附註六之說明。

(3) 退職後福利計畫

退職後福利計畫之確定福利成本與確定福利義務現值係取決於精算評價。精算評價牽涉各種不同假設，包括：折現率及預期薪資之增減變動等。

(4) 所得稅

所得稅的不確定性存在於對複雜稅務法規之解釋、產生未來課稅所得的金額及時點。由於廣泛的國際商業關係與契約的長期性和複雜性，其實際結果與所作假設間產生之差異，或此等假設於未來之改變，可能迫使將已入帳的所得稅利益和費用於未來予以調整。對所得稅之提列，係依據本集團營業所在各國之稅捐機關可能的查核結果，所作之合理估計。所提列的金額是基於不同因素，例如：以往稅務查核經驗及課稅主體與所屬稅捐機關對稅務法規解釋之不同。此解釋之差異，因集團個別企業所在地之情況，而可能產生各種議題。

喬山健康科技股份有限公司及子公司合併財務報表附註(續)

(金額除另予註明外，均以新台幣仟元為單位)

未使用之課稅損失與所得稅抵減遞轉後期及可減除暫時性差異，係於未來很有可能產生課稅所得或有應課稅暫時性差異之範圍內，認列遞延所得稅資產。決定遞延所得稅資產可認列之金額係以未來課稅所得及應課稅暫時性差異可能發生之時點及水準併同未來之稅務規劃策略為估計之依據。

(5) 應收款項 - 減損損失之估計

本集團應收款項減損損失之估計係採用存續期間預計信用損失金額衡量，將依據合約可收取之合約現金流量(帳面金額)與預期收取之現金流量(評估前瞻資訊)兩者間差額之現值為信用損失，惟短期應收款之折現影響不重大，信用損失以未折現之差額衡量。若未來實際現金流量少於預期，可能會產生重大減損損失，請詳附註六。

(6) 存貨評價

存貨淨變現價值之估計值係考量存貨發生毀損、全部或部分過時或售價下跌等情況，以估計時可得之存貨預期變現金額之最可靠證據為之，請詳附註六。

六、重要會計項目之說明

1. 現金及約當現金

	111. 12. 31	110. 12. 31
庫存現金	\$19,334	\$32,519
銀行存款	3,512,220	2,582,558
合計	<u>\$3,531,554</u>	<u>\$2,615,077</u>

2. 透過損益按公允價值衡量之金融資產

項 目	111. 12. 31	110. 12. 31
強制透過損益按公允價值衡量： 未指定避險關係之衍生工具		
預售遠期外匯合約	\$8,746	\$-
匯率交換合約	-	8,151
小 計	<u>\$8,746</u>	<u>\$8,151</u>
流 動	\$8,746	\$8,151
非 流 動	-	-
合 計	<u>\$8,746</u>	<u>\$8,151</u>

上述透過損益按公允價值衡量之金融資產未有提供擔保之情事。

遠期外匯及組合式選擇權合約請參閱合併附註十二、8。

喬山健康科技股份有限公司及子公司合併財務報表附註(續)

(金額除另予註明外，均以新台幣仟元為單位)

3. 應收帳款淨額

	111. 12. 31	110. 12. 31
應收帳款	\$7,578,837	\$6,204,966
應收分期帳款	1,737,055	1,926,537
減：未實現利息收入-應收分期帳款	(128,760)	(130,286)
應收租賃帳款	52,925	62,252
減：未實現利益	(5,109)	(4,930)
小計(總帳面金額)	9,234,948	8,058,539
減：備抵損失	(542,532)	(526,294)
合 計	<u>\$8,692,416</u>	<u>\$7,532,245</u>

本集團應收分期帳款預期收回情形如下：

	111. 12. 31	110. 12. 31
111. 01~111. 12	\$-	\$783,842
112. 01~112. 12	604,894	507,692
113. 01~113. 12	472,620	345,786
114. 01~114. 12	293,304	203,391
115. 01~115. 12	207,454	72,547
116. 01~116. 12	116,014	13,279
117. 01~117. 12	42,769	-
合 計	<u>\$1,737,055</u>	<u>\$1,926,537</u>

	111. 12. 31		110. 12. 31	
	短 期	長 期	短 期	長 期
應收租賃帳款	\$52,925	\$-	\$62,252	\$-
減：未實現利益	(5,109)	-	(4,930)	-
應收租賃款淨額	<u>\$47,816</u>	<u>\$-</u>	<u>\$57,322</u>	<u>\$-</u>

本集團之應收帳款未有提供擔保之情況。

於民國一一一年十二月三十一日及一一〇年十二月三十一日之總帳面金額分別為9,234,948仟元及8,058,539仟元，於民國一一一年及一一〇年備抵損失相關資訊詳附註六.19，信用風險相關資訊請詳附註十二。

喬山健康科技股份有限公司及子公司合併財務報表附註(續)

(金額除另予註明外，均以新台幣仟元為單位)

4. 存貨

	111. 12. 31	110. 12. 31
原物料及零件	\$991, 908	\$1, 146, 769
在製品	957, 059	846, 905
製成品	9, 859, 446	9, 680, 559
合計	<u>\$11, 808, 413</u>	<u>\$11, 674, 233</u>

本集團民國一一一年度認列為銷貨成本之存貨成本為18,033,946仟元，包括因健身器材銷售未如預期，致存貨呆滯情形增加而認列存貨跌價損失93,307仟元。

本集團民國一一〇年度認列為銷貨成本之存貨成本為15,903,091仟元，包括因健身器材銷售未如預期，致存貨呆滯情形增加而認列存貨跌價損失9,843仟元。

前述存貨未有提供擔保之情事。

5. 自用之不動產、廠房及設備

	111. 12. 31	110. 12. 31
自用之不動產、廠房及設備	<u>\$4, 494, 351</u>	<u>\$4, 138, 726</u>

喬山健康科技股份有限公司及子公司合併財務報表附註(續)
(金額除另予註明外，均以新台幣千元為單位)

(1) 自用之不動產、廠房及設備

	房屋及							未完工程及		
	土地	建築	機器設備	運輸設備	辦公設備	模具設備	租賃改良	其他設備	待驗設備	合計
成本：										
111.01.01	\$1,048,097	\$2,279,986	\$1,378,484	\$386,737	\$610,797	\$1,124,527	\$330,052	\$368,065	\$408,499	\$7,935,244
增添	-	106,264	61,945	63,453	39,058	44,366	92,710	6,588	(6,609)	407,775
處分	-	(5,959)	(9,256)	(72,573)	(74,849)	(8,162)	(58,672)	(820)	-	(230,291)
移轉	-	111,622	202,225	21,137	57,017	19,566	(5,227)	2,638	(110,630)	298,348
匯率變動之影響	(5,323)	74,848	62,434	21,012	42,864	15,302	19,572	8,139	35,683	274,531
111.12.31	\$1,042,774	\$2,566,761	\$1,695,832	\$419,766	\$674,887	\$1,195,599	\$378,435	\$384,610	\$326,943	\$8,685,607
折舊及減損：										
111.01.01	\$-	\$817,736	\$923,766	\$236,740	\$441,513	\$998,866	\$216,377	\$161,520	\$-	\$3,796,518
折舊	-	107,686	85,462	48,303	74,374	89,673	45,390	29,622	-	480,510
處分	-	(5,476)	(8,987)	(58,911)	(74,070)	(6,770)	(47,877)	(1,799)	-	(203,890)
移轉	-	884	(1,500)	(1,433)	113	(681)	(7,923)	(3,013)	-	(13,553)
匯率變動之影響	-	22,372	40,200	10,885	31,376	12,299	11,102	3,437	-	131,671
111.12.31	\$-	\$943,202	\$1,038,941	235,584	\$473,306	\$1,093,387	\$217,069	\$189,767	\$-	\$4,191,256
淨帳面金額：										
111.12.31	\$1,042,774	\$1,623,559	\$656,891	\$184,182	\$201,581	\$102,212	\$161,366	\$194,843	\$326,943	\$4,494,351
111.01.01	\$1,048,097	\$1,462,250	\$454,718	\$149,997	\$169,284	\$125,661	\$113,675	\$206,545	\$408,499	\$4,138,726

喬山健康科技股份有限公司及子公司合併財務報表附註(續)
(金額除另予註明外，均以新台幣千元為單位)

	房屋及				未完工程及					
	土地	建築	機器設備	運輸設備	辦公設備	模貝設備	租賃改良	其他設備	待驗設備	合計
成本：										
110.01.01	\$1,120,228	\$2,376,867	\$1,324,621	\$402,825	\$576,491	\$1,072,959	\$317,071	\$360,696	\$30,679	\$7,582,437
增添	-	32,183	61,858	46,339	26,443	75,808	34,600	10,407	404,404	692,042
處分	(19,212)	(36,700)	(11,359)	(34,969)	(3,602)	(3,484)	(8,668)	(1,405)	-	(119,399)
移轉	-	10,945	31,843	1,846	36,378	15,679	748	1,863	(24,150)	75,152
匯率變動之影響	(52,919)	(103,309)	(28,479)	(29,304)	(24,913)	(36,435)	(13,699)	(3,496)	(2,434)	(294,988)
110.12.31	\$1,048,097	\$2,279,986	\$1,378,484	\$386,737	\$610,797	\$1,124,527	\$330,052	\$368,065	\$408,499	\$7,935,244
折舊及減損：										
110.01.01	\$-	\$789,337	\$873,692	\$226,798	\$401,854	\$959,773	\$197,702	\$135,589	\$-	\$3,584,745
折舊	-	94,749	72,685	54,912	62,350	77,574	34,727	28,394	-	425,391
處分	-	(35,695)	(10,019)	(25,419)	(3,313)	(3,374)	(8,458)	(1,270)	-	(87,548)
重分類	-	769	1,348	(2,500)	(2,350)	(1,580)	(724)	184	-	(4,853)
匯率變動之影響	-	(31,424)	(13,940)	(17,051)	(17,028)	(33,527)	(6,870)	(1,377)	-	(121,217)
110.12.31	\$-	\$817,736	\$923,766	\$236,740	\$441,513	\$998,866	\$216,377	\$161,520	\$-	\$3,796,518
淨帳面價值：										
110.12.31	\$1,048,097	\$1,462,250	\$454,718	\$149,997	\$169,284	\$125,661	\$113,675	\$206,545	\$408,499	\$4,138,726
110.01.01	\$1,120,228	\$1,587,530	\$450,929	\$176,027	\$174,637	\$113,186	\$119,369	\$225,107	\$30,679	\$3,997,692

(1) 本集團建築物之重大組成部分主要為主建物及水電工程等，並分別按其耐用年限55年及13年提列折舊。

(2) 本集團不動產、廠房及設備提供擔保情形，請詳附註八。

(3) 本集團民國一一年及一一年均因增購固定資產而產生利息資本化之情形。

喬山健康科技股份有限公司及子公司合併財務報表附註(續)
(金額除另予註明外，均以新台幣仟元為單位)

6. 無形資產

	商標權	專利權	電腦軟體	其他無形資產	商譽	合計
成本：						
111.01.01	\$399,108	\$187,567	\$336,115	\$180,109	\$2,148,469	\$3,251,368
增添-單獨取得	-	-	31,997	1,081	-	33,078
處分	-	-	(732)	-	-	(732)
匯率變動之影響	1,549	(341)	172	14,027	94,315	109,722
111.12.31	<u>\$400,657</u>	<u>\$187,226</u>	<u>\$367,552</u>	<u>\$195,217</u>	<u>\$2,242,784</u>	<u>\$3,393,436</u>
攤銷及減損：						
111.01.01	\$43,457	\$49,330	\$270,691	\$80,888	\$-	\$444,366
攤銷	20,439	26,670	24,465	10,553	-	82,127
處分	-	-	(575)	-	-	(575)
匯率變動之影響	920	(31)	1,110	8,090	-	10,089
111.12.31	<u>\$64,816</u>	<u>\$75,969</u>	<u>\$295,691</u>	<u>\$99,531</u>	<u>\$-</u>	<u>\$536,007</u>
淨帳面價值：						
111.12.31	<u>\$335,841</u>	<u>\$111,257</u>	<u>\$71,861</u>	<u>\$95,686</u>	<u>\$2,242,784</u>	<u>\$2,857,429</u>
111.01.01	<u>\$355,651</u>	<u>\$138,237</u>	<u>\$65,424</u>	<u>\$99,221</u>	<u>\$2,148,469</u>	<u>\$2,807,002</u>
	商標權	專利權	電腦軟體	其他無形資產	商譽	合計
成本：						
110.01.01	\$399,539	\$187,633	\$313,573	\$149,049	\$2,177,215	\$3,227,009
增添-單獨取得	-	-	31,822	36,304	-	68,126
處分	-	-	(3,224)	-	-	(3,224)
匯率變動之影響	(431)	(66)	(6,056)	(5,244)	(28,746)	(40,543)
110.12.31	<u>\$399,108</u>	<u>\$187,567</u>	<u>\$336,115</u>	<u>\$180,109</u>	<u>\$2,148,469</u>	<u>\$3,251,368</u>
攤銷及減損：						
110.01.01	\$22,836	\$22,591	\$253,468	\$73,067	\$-	\$371,962
攤銷	20,844	26,849	22,294	10,413	-	80,400
處分	-	-	(1,821)	-	-	(1,821)
匯率變動之影響	(223)	(110)	(3,250)	(2,592)	-	(6,175)
110.12.31	<u>\$43,457</u>	<u>\$49,330</u>	<u>\$270,691</u>	<u>\$80,888</u>	<u>\$-</u>	<u>\$444,366</u>
淨帳面價值：						
110.12.31	<u>\$355,651</u>	<u>\$138,237</u>	<u>\$65,424</u>	<u>\$99,221</u>	<u>\$2,148,469</u>	<u>\$2,807,002</u>
110.01.01	<u>\$376,703</u>	<u>\$165,042</u>	<u>\$60,105</u>	<u>\$75,982</u>	<u>\$2,177,215</u>	<u>\$2,855,047</u>

喬山健康科技股份有限公司及子公司合併財務報表附註(續)
(金額除另予註明外，均以新台幣仟元為單位)

認列無形資產之攤銷金額如下：

	111年度	110年度
營業成本	\$226	\$188
營業費用	\$81,901	\$80,212

7. 商譽減損測試

為減損測試目的，因企業合併所取得之商譽，已分攤至健身器材製造現金產生單位及按摩椅製造現金產生單位。

分攤至每一現金產生單位之商譽之帳面金額：

	111. 12. 31	110. 12. 31
健身器材製造現金產生單位	\$1,172,081	\$1,077,766
按摩椅製造現金產生單位	1,070,703	1,070,703
合 計	\$2,242,784	\$2,148,469

健身器材製造現金產生單位

健身器材製造現金產生單位之可回收金額已根據使用價值決定，而使用價值係採用經管理階層所核定五年期財務預算之現金流量預測計算而得。現金流量預測已更新以反映相關產品需求之變動。現金流量預測所使用之稅前折現率於民國一一年及一〇年十二月三十一日分別為12.5%及13.2%，且超過五年期間之現金流量於民國一一年及一〇年十二月三十一日分別以年複合成長率10%~20%予以外推(以目前現有規模估算)。管理階層依據此分析結果，針對帳面金額為1,172,081仟元之商譽，無須認列減損損失。

按摩椅製造現金產生單位

按摩椅製造現金產生單位之可回收金額已根據使用價值決定，而使用價值係採用經管理階層所核定五年期財務預算之現金流量預測計算而得。現金流量預測已更新以反映相關產品需求之變動。現金流量預測所使用之稅前折現率於民國一一年及一〇年十二月三十一日分別為12.0%及12.8%，且超過五年期間之現金流量於民國一一年及一〇年十二月三十一日分別以年複合成長率10%~15%予以外推(以目前現有規模估算)。管理階層依據此分析結果，針對帳面金額為1,070,703仟元之商譽，無須認列減損損失。

喬山健康科技股份有限公司及子公司合併財務報表附註(續)
(金額除另予註明外，均以新台幣仟元為單位)

用以計算使用價值之關鍵假設

健身器材製造現金產生單位及按摩椅製造現金產生單位之使用價值計算對下列假設最為敏感：

- (1) 毛利率
- (2) 折現率
- (3) 原料價格上漲幅度
- (4) 預算期間之市場佔有率；及
- (5) 用以外推超過預算期間之現金流量成長率

毛利率－毛利率係依據財務預算期間所預計達成之平均毛利率。

折現率－折現率係代表市場當時對每一現金產生單位特定風險之評估(關於貨幣之時間價值及尚未納入現金流量估計之相關資產個別風險)。折現率計算係基於集團與其營運部門之特定情況，且自其加權平均資金成本(WACC)所衍生。WACC同時考量負債與權益。權益之成本係自集團之投資者對投資之預期報酬所衍生，而負債之成本則係基於集團有義務償還之付息借款。部門特定風險則採用個別beta因子而納入，此beta因子則依據公開可得之市場資料每年進行評估。

原料價格上漲幅度－原料如有上漲，會反應於產品售價。

市場佔有率假設－此等假設係屬重要，因管理階層運用產業資料估計成長率之同時，將評估該單位相對於競爭者，其市場地位於預算期間可能發生之變動。管理階層預期本集團健身器材產品及按摩椅產品之市場佔有率於預算期間將是穩定的。

成長率估計－係依據歷史營收複合成長率並考量財務預算期間所推估可達成之成長率。

假設變動之敏感性

有關健身器材製造現金產生單位及按摩椅製造現金產生單位之使用價值評估，管理階層相信前述關鍵假設並無相當可能之變動，而使該單位之帳面金額重大超過其可回收金額。

喬山健康科技股份有限公司及子公司合併財務報表附註(續)
(金額除另予註明外，均以新台幣仟元為單位)

8. 其他非流動資產

	111. 12. 31	110. 12. 31
存出保證金	\$498, 308	\$417, 180
預付設備款	33, 341	33, 928
受限制資產	-	651, 121
預付投資款	-	27, 829
其他非流動資產	168, 057	168, 296
合 計	<u>\$699, 706</u>	<u>\$1, 298, 354</u>

本集團其他非流動資產—受限制資產主係定期存款，提供擔保情形請詳附註八。

9. 短期借款

	利率區間(%)	111. 12. 31	110. 12. 31
無擔保銀行借款	0. 00%-6. 32%	\$12, 277, 783	\$7, 461, 194
擔保銀行借款	1. 40%	-	83, 070
合 計		<u>\$12, 277, 783</u>	<u>\$7, 544, 264</u>
尚未使用之短期借款額度		<u>\$6, 356, 481</u>	<u>\$4, 915, 480</u>

擔保銀行借款係以其他應收款—受限制資產提供擔保，擔保情形請詳附註八。

10. 應付公司債

	111. 12. 31	110. 12. 31
應付國內有擔保公司債	\$2, 000, 000	\$2, 000, 000
減：一年內到期部分	-	-
淨 額	<u>\$2, 000, 000</u>	<u>\$2, 000, 000</u>

本集團於民國一〇八年八月二十九日發行面額總計2, 000, 000仟元之第一次國內有擔保公司債，發行期間為五年期，到期一次償還。

此公司債之利息為年息0. 83%，每年付息一次。

喬山健康科技股份有限公司及子公司合併財務報表附註(續)

(金額除另予註明外，均以新台幣仟元為單位)

11. 應付短期票券

性質	保證或承兌機構	111.12.31	110.12.31
應付商業本票	合作金庫商業銀行等	\$800,000	\$3,900,000
	兆豐票券金融公司	50,000	-
	國際票券金融公司	-	150,000
減：應付短期票券折價		(352)	(4,508)
應付短期票券淨額		\$849,648	\$4,045,492

	一一一年度	一一〇年度
利率區間	1.760%-1.871%	0.504%-0.762%
到期日	112/1/6-112/1/13	111/1/21-111/5/9

12. 透過損益按公允價值衡量之金融負債

項 目	111.12.31	110.12.31
持有供交易：		
未指定避險關係之衍生工具		
匯率交換合約	\$879	\$-
流動	\$879	\$-
非流動	-	-
合計	\$879	\$-

上列金融工具合約請參閱合併附註十二、8。

13. 其他應付款

	111.12.31	110.12.31
應付薪資及年終獎金	\$665,206	\$631,865
應付佣金	480,887	263,866
產品保證負債	357,400	224,378
應付稅捐	213,824	193,413
應付廣告費	74,945	165,512
應付員工酬勞及董監酬勞	17,200	10,200
應付利息	10,912	10,721
應付股利	426	426
其他	1,746,856	1,562,063
合計	\$3,567,656	\$3,062,444

喬山健康科技股份有限公司及子公司合併財務報表附註(續)

(金額除另予註明外，均以新台幣仟元為單位)

	111. 12. 31	110. 12. 31
產品維修保固：		
期初數	\$510,893	\$472,929
當期新增	588,273	511,986
當期使用	(456,229)	(438,430)
匯率影響數	(64,477)	(35,592)
期末數	\$578,460	\$510,893
流動	\$357,400	\$224,378
非流動	221,060	286,515
合計	\$578,460	\$510,893

14. 長期借款及一年內到期長期負債

民國一〇一一年十二月三十一日及一〇一〇年十二月三十一日長期借款明細如下：

債權人	借款性質	111. 12. 31	償還期間及辦法
合作金庫等銀行	聯合貸款	\$490,364	自民國 110 年 3 月 12 日至 112 年 3 月 12 日，本金於兩年後到期一次償還，利息按月付息。
玉山銀行	擔保借款	464,800	自民國 109 年 3 月 12 日至 112 年 2 月 22 日，本金於到期時一次償還，利息每 3 個月計付。
兆豐銀行	擔保借款	280,921	自民國 111 年 3 月 16 日至 118 年 1 月 20 日，首次動用後前 24 個月為還本寬限期，按月計付息，自第 25 個月起，每 3 個月為 1 期平均攤還本金，利息每 3 個月計付。
第一銀行	信用借款	146,482	自民國 108 年 9 月 6 日至 118 年 9 月 30 日，首次動用後前 24 個月為還本寬限期，於每月 15 日按月計付息，自第 25 個月起於每月 15 日依本金按月平均攤還，利息按月計付。
Itaú Bank	信用借款	47,954	自民國 111 年 10 月 26 日至 115 年 10 月 28 日，首次動用後前 6 個月為還本寬限期，自第 7 個月起每 1 個月為一期分 42 期償還本金，利息按月付息。
BPER Bank	信用借款	24,027	自民國 109 年 12 月 27 日至 114 年 12 月 27 日，首次動用後前 12 個月為還本寬限期，自第 13 個月起每 1 個月為一期分 48 期償還本金，利息按月付息。
匯豐銀行	房貸借款	11,118	自民國 107 年 4 月 5 日至 113 年 4 月 5 日，每 1 個月為一期，分 72 期償還本金，利息按月付息。

喬山健康科技股份有限公司及子公司合併財務報表附註(續)

(金額除另予註明外，均以新台幣仟元為單位)

債權人	借款性質	111.12.31	償還期間及辦法
MPS Bank	信用借款	10,278	自民國111年6月30日至112年11月30日，首次動用後前4個月為還本寬限期，按月計付息，後每1個月為1期分14期償還本金，利息按月付息。
Dubai Islamic Bank	信用借款	2,447	自110年12月5日至112年11月5日，每1個月為一期分24期償還，利息按月付息。
法國興業銀行	信用借款	1,562	自110年07月31日至114年06月30日，每1個月為一期分48期償還，利息按月付息。
小計		1,479,953	
減：一年內到期		(1,024,064)	
減：聯貸案主辦費		(8,925)	
合計		\$446,964	

註：上開長期借款之借款利率介於0.55%-19.20%，每月計息一次。

債權人	借款性質	110.12.31	償還期間及辦法
合作金庫等銀行	聯合貸款	\$507,666	自民國110年3月12日至112年3月12日，本金於兩年後到期一次償還，利息按月付息。
玉山銀行	擔保借款	481,200	自民國109年3月12日至112年2月22日，本金於到期時一次償還，利息每3個月計付。
第一銀行	信用借款	172,464	自民國108年9月6日至118年9月30日，首次動用後前24個月為還本寬限期，於每月15日按月計付息，自第25個月起於每月15日依本金按月平均攤還，利息按月計付。
BPER Bank	信用借款	31,916	自民國109年12月27日至114年12月27日，首次動用後前12個月為還本寬限期，自第13個月起每1個月為一期，分48期償還本金，利息按月付息。
匯豐銀行	房貸借款	16,424	自民國107年4月5日至113年4月5日，每1個月為一期，分72期償還本金，利息按月付息。
法國興業銀行	信用借款	2,088	自民國110年7月31日至114年6月30日，每1個月為一期，分48期償還本金，利息按月付息。
小計		1,211,758	
減：一年內到期		(32,340)	
減：聯貸案主辦費		(11,985)	
合計		\$1,167,433	

註：上開長期借款之借款利率介於0.55%-1.40%，每月計息一次。

喬山健康科技股份有限公司及子公司合併財務報表附註(續)
(金額除另予註明外，均以新台幣仟元為單位)

- (1) 上開借款擔保情形請參閱附註八。
- (2) 本公司於民國一〇九年十二月九日與合作金庫商業銀行等十家金融機構簽訂授信額度為等值新台幣玖拾億元之聯合貸款，主要承諾及約定之事項：於授信案存續期，借款人需維持下列財務比率：
- A. 流動比率：不得低於100%。(註1)
 - B. 金融負債比率：不得高於200%。(註2)
 - C. 利息保障倍數：不得低於3倍。(註3)

註1：流動比率=流動資產/流動負債

註2：金融負債比率=(銀行借款+應付公司債)/淨值

註3：利息保障倍數=(稅前淨利+利息費用+折舊+攤銷費用)/利息費用

借款人應以經會計師查核簽證之合併年度財務查核報告及半年度財務核閱報告為計算基準，每半年審閱乙次。借款人若無法符合上述任一款財務比率約定，應以現金增資或以其他方式改善。

借款人第一次違反其中任一款之約定時，授信銀行團得不主張視為違約情事；惟若第二次違反其中同一款財務比率者，視同違約外，亦得要求借款人按第二次受檢日未清償餘額之0.10%，一次計付補償費予帳務管理銀行，再由帳務管理銀行依參貸比例轉交其他授信銀行。

利息加碼是否有應調整之情形，應自首次用款日起算屆滿一年之日起，以借款人喬山公司所提供經合格會計師查核簽證之年度合併財務報表為計算基準，自該財務報表提供日之次月起，於動用日/貸款調整基準日，依稅前淨利率，按合約調整之。

本項授信應自首次動用日起屆滿42個月之日為第一期；嗣後，以每6個月為一期，共分4期攤還本金；其中第1期至第3期，每期各攤還本金之10%，第4期清償剩餘本金。

- (3) 本公司民國一一一年度及一一〇年度均未有違反前述規定條款之情事。

喬山健康科技股份有限公司及子公司合併財務報表附註(續)
(金額除另予註明外，均以新台幣仟元為單位)

15. 退職後福利計畫

確定提撥計畫

本公司及國內子公司依「勞工退休金條例」訂定之員工退休辦法係屬確定提撥計畫。依該條例規定，本公司及國內子公司每月負擔之勞工退休金提撥率，不得低於員工每月薪資百分之六。本公司及國內子公司業已依照該條例訂定之員工退休辦法，每月依員工薪資百分之六提撥至勞工保險局之個人退休金帳戶。

於中國大陸境內之子公司依所在地政府法令規定，依員工薪資總額之一定比例提撥養老保險金，繳付予政府有關部門，專戶儲蓄於各員工獨立帳戶。

本公司其他國外子公司及分公司依當地法令規定提撥退休金至相關退休金管理事業。

本公司民國一一一年及一一〇年度認列確定提撥計畫之費用金額分別為41,767仟元及37,186仟元。

確定福利計畫

本公司及國內子公司依「勞動基準法」訂定之員工退休金辦法係屬確定福利計畫，員工退休金之支付係根據服務年資之基數及核准其退休時一個月平均工資計算。十五年以內(含)的服務年資滿一年給與兩個基數，超過十五年之服務年資每滿一年給與一個基數，惟基數累積最高以45個基數為限。本公司及國內子公司依勞動基準法規定按月就薪資總額2%提撥退休金基金，以勞工退休準備金監督委員會名義專戶儲存於臺灣銀行之專戶。另，本公司及國內子公司於每年年度終了前，估算前述勞工退休準備金專戶餘額，若該餘額不足給付次一年度內預估符合退休條件之勞工依前述計算之退休金數額者，將於次年度三月底前一次提撥其差額。

由勞動部依據勞工退休基金收支保管及運用辦法進行資產配置，基金之投資以自行經營及委託經營方式，兼採主動與被動式管理之中長期投資策略進行投資。考量市場、信用、流動性等風險，勞動部設定基金風險限額與控管計畫，使在不過度承擔風險下有足夠彈性達成目標報酬。該基金之運用，其每年決算分配之最低收益，不得低於依當地銀行二年定期存款計算之收益，若有不足，則經主管機關准後由國庫補足。因本集團無權參與該基金之運作及管理，故無法依國際會計準則第19號第142段規定揭露計畫資產公允價值之分類。截至民國一一一年十二月三十一日，本集團之確定福利計畫預期於下一年度提撥2,849仟元。

喬山健康科技股份有限公司及子公司合併財務報表附註(續)
(金額除另予註明外，均以新台幣仟元為單位)

截至民國一一一年十二月三十一日及一一〇年十二月三十一日，本公司之確定福利計畫預期於7.6年及7.8年到期。

下表彙整確定福利計畫認列至損益之成本：

	111年度	110年度
當期服務成本	\$1,035	\$1,069
淨確定福利負債之淨利息	685	250
合 計	<u>\$1,720</u>	<u>\$1,319</u>

確定福利義務現值及計畫資產公允價值之調節如下：

	111.12.31	110.12.31	110.1.1
確定福利義務現值	\$173,099	\$181,747	\$171,137
計畫資產之公允價值	(89,606)	(82,450)	(86,446)
其他非流動負債-淨確定福利負債之帳列數	<u>\$83,493</u>	<u>\$99,297</u>	<u>\$84,691</u>

淨確定福利負債之調節：

	確定福利 義務現值	計畫資產 公允價值	淨確定福利 負債(資產)
110.1.1	\$171,137	\$(86,446)	\$84,691
當期服務成本	1,069	-	1,069
利息費用(收入)	511	(261)	250
小計	172,717	(86,707)	86,010
確定福利負債/資產再衡量數：			
人口統計假設變動產生之精算損益	-	-	-
財務假設變動產生之精算損益	(6,056)	-	(6,056)
經驗調整	23,447	-	23,447
確定福利資產再衡量數	-	(1,256)	(1,256)
小計	190,108	(87,963)	102,145
支付之福利	(8,361)	8,361	-
雇主提撥數	-	(2,848)	(2,848)
110.12.31	181,747	(82,450)	99,297
當期服務成本	1,035	-	1,035
利息費用(收入)	1,267	(582)	685
小計	<u>184,049</u>	<u>(83,032)</u>	<u>101,017</u>

喬山健康科技股份有限公司及子公司合併財務報表附註(續)

(金額除另予註明外，均以新台幣仟元為單位)

	確定福利 義務現值	計畫資產 公允價值	淨確定福利 負債(資產)
確定福利負債/資產再衡量數：			
人口統計假設變動產生之精算損益	-	-	-
財務假設變動產生之精算損益	(6,879)	-	(6,879)
經驗調整	8,643	-	8,643
確定福利資產再衡量數	-	(6,438)	(6,438)
小計	185,813	(89,470)	96,343
支付之福利	(12,714)	12,714	-
雇主提撥數	-	(12,850)	(12,850)
111.12.31	\$173,098	\$(89,606)	\$83,493

下列主要假設係用以決定本集團之確定福利計畫：

	111.12.31	110.12.31
折現率	1.2%	0.7%
預期薪資增加率	2.0%	2.0%

每一重大精算假設之敏感度分析：

民國一一一年度：

	確定福利義務增加	確定福利義務減少
折現率增加0.1%	\$-	\$1,324
折現率減少0.1%	1,341	-
預期薪資增加0.1%	1,178	-
預期薪資減少0.1%	-	1,167

民國一一〇年度：

	確定福利義務增加	確定福利義務減少
折現率增加0.1%	\$-	\$1,464
折現率減少0.1%	1,483	-
預期薪資增加0.1%	1,304	-
預期薪資減少0.1%	-	1,290

進行前述敏感度分析時係假設其他假設不變之情況下，單一精算假設(例如：折現率或預期薪資)發生合理可能之變動時，對確定福利義務可能產生之影響進行分析。由於部分精算假設相互有關，實務上甚少僅有單一精算假設發生變動，故此分析有其限制。

喬山健康科技股份有限公司及子公司合併財務報表附註(續)

(金額除另予註明外，均以新台幣仟元為單位)

折現率反映貨幣時間價值，而非精算或投資風險。用以將退職後福利義務折現之折現率，應參考報導期間結束日高品質公司債之市場殖利率決定。在此類債券無深度市場之國家，應使用政府公債之市場殖利率。公司債或政府公債之貨幣及期間應與退職後福利義務之貨幣及估計期間一致。若未具有到期日夠長之深度市場債券以配合所有福利支付之估計到期日，企業應運用適當期間之現時市場利率以折現較短期間之支付，並沿殖利率曲線將現時市場利率外推，以估計到期日較長之折現率。

本期敏感度分析所使用之方法與假設與前期並無不同。

16. 權益

(1) 股本

本公司民國一一〇年一月一日，額定股本為4,500,000仟元，分為450,000,000股，每股面額10元，已發行股數303,616,617股，實收股本為3,036,166仟元，截止至民國一一一年十二月三十一日止並無變動。

(2) 資本公積

	111.12.31	110.12.31
發行溢價	\$54,807	\$54,807
員工認股權	5,056	706
實際取得或處分子公司股權價格 與帳面價值差額	371,467	-
處分資產增益	42	42
其他	74	4,424
合計	<u>\$431,446</u>	<u>\$59,979</u>

依法令規定，資本公積除填補公司虧損外，不得使用，公司無虧損時，超過票面金額發行股票所得之溢額及受領贈與之所得產生之資本公積，每年得以實收資本之一定比率為限撥充資本，前述資本公積亦得按股東原有股份之比例以現金分配。

(3) 法定盈餘公積

依公司法規定，當期盈餘於完納稅捐後，應先彌補虧損，再依剩餘數於次期提列百分之十為法定盈餘公積。法定盈餘公積得用以彌補虧損；公司無虧損者，得以法定盈餘公積超過實收股本百分之二十五之部份按股東原有股份之比例發給新股或現金。

喬山健康科技股份有限公司及子公司合併財務報表附註(續)

(金額除另予註明外，均以新台幣仟元為單位)

(4) 特別盈餘公積

本公司於分派可分配盈餘時，依法令規定就首次採用國際財務報導準則時已提列特別盈餘公積之餘額與其他權益減項淨額之差額補提列特別盈餘公積。嗣後其他權益減項淨額有迴轉時，得就其他權益減項淨額迴轉部分，迴轉特別盈餘公積分派盈餘。

本公司依金管會於民國一一〇年三月三十一日發布之金管證發字第1090150022號函令規定，就首次採用國際財務報導準則時，帳列未實現重估增值及累積換算調整數(利益)於轉換日因選擇採用國際財務報導準則第1號「首次採用國際財務報導準則」豁免項目而轉入保留盈餘部分，提列特別盈餘公積。嗣後本公司因使用、處分或重分類相關資產時，得就原提列特別盈餘公積之比例予以迴轉分派盈餘。

本公司截至民國一一〇年一月一日止，首次採用之特別盈餘公積金額為64,037仟元。另本公司於民國一一一及一一〇年度至並未有因使用、處分或重分類相關資產，而需迴轉特別盈餘公積之情形。

本公司民國一一一年度及一一〇年度，於分派可分配盈餘時，就當年度發生之帳列其他股東權益減項淨額，自當期損益未分配盈餘提列相同數額之特別盈餘公積，其金額分別為556,517仟元及14,654仟元。

(5) 庫藏股

A. 本公司實施庫藏股制度，自證券集中交易市場買回本公司股份，其依買回原因列示其增減變動如下：

民國一一一年

買回原因	期初股數	本期增加	本期減少	本期註銷	期末股數
轉讓予員工	1,028,000 股	-	(333,000) 股	-	695,000 股

民國一一〇年

買回原因	期初股數	本期增加	本期減少	本期註銷	期末股數
轉讓予員工	1,028,000 股	-	-	-	1,028,000 股

本公司於民國一〇八年八月九日經董事會決議買回本公司股票600,000股，買回期間為民國一〇八年七月二十六日至一〇八年九月二十五日；買回價格區間為70元至100元。

喬山健康科技股份有限公司及子公司合併財務報表附註(續)

(金額除另予註明外，均以新台幣仟元為單位)

本公司為轉讓股份予員工，以激勵員工士氣，於民國一〇九年三月二十日經董事會決議買回本公司股票2,000,000股，買回期間為民國一〇九年三月二十三日至一〇九年五月二十二日；買回價格區間為40元至80元。為顧及本公司資金規劃及有效運用，本次實際買回庫藏股數量為531,000股。

本公司於民國一〇九年八月七日經董事會決議轉讓員工庫藏股103,000股，並訂立同日為員工認股基準日。轉讓價格60.84元，本公司於給與日認列酬勞成本706仟元。該員工認股權103,000股於民國一〇九年八月二十八日全數行使完畢，並於股票交付員工日將轉讓價格高於取回成本之差額，認列於資本公積-員工認股權706仟元。

本公司於民國一一〇年五月十日經董事會決議轉讓員工庫藏股333,000股，並訂立同日為員工認股基準日。轉讓價格60.84元，本公司於給與日認列酬勞成本4,349仟元，該員工認股權333,000股於民國一一一年十一月十八日全數行使完畢，並於股票交付員工日將轉讓價格高於取回成本之差額，認列於資本公積-員工認股權4,349仟元。

截至民國一一一年十二月三十一日，本公司已買回未轉讓員工之庫藏股數量為695,000股。

- B. 證券交易法規定公司對買回已發行在外股份之數量比例，不得超過公司已發行股份總數百分之十，收買股份之總金額，不得逾保留盈餘加計發行股份溢價及已實現之資本公積之餘額。
- C. 本公司持有之庫藏股票依證券交易法規定不得質押，亦不得享有股利之分派、表決權等權利。

(6) 盈餘分派及股利政策

依本公司章程規定，年度決算如有盈餘，依下列順序分派之：

- A. 提繳稅捐。
- B. 彌補虧損。
- C. 提存百分之十為法定盈餘公積。
- D. 其他依法令規定或依主管機關命令提列或迴轉特別盈餘公積。
- E. 其餘由董事會依股利政策擬定盈餘分派案，提報股東會。

喬山健康科技股份有限公司及子公司合併財務報表附註(續)

(金額除另予註明外，均以新台幣仟元為單位)

本公司分配股東紅利，全部或一部分如以發放現金之方式為之者，授權董事會以三分之二以上董事之出席，及出席董事過半數之決議，並報告股東會。本公司基於資本支出、業務擴充需要及健全財務規劃以求永續發展，當盈餘滿足公司資金規劃之現金需求後，有足夠之剩餘盈餘可供分配的現金股利時，其現金股利發放金額為股東紅利總額10%以上，其比率得由董事會視當年度實際獲利及資金狀況或基於資本支出、業務擴充需要調整股票股利比率至50%~100%，提請股東會決議調整之。

依公司法規定，法定盈餘公積應提撥至其總額已達實收資本額為止。法定盈餘公積得彌補虧損。公司無虧損時，得以法定盈餘公積超過實收資本額百分之二十五之部分按股東原有股份之比例發放新股或現金。

本公司於民國一一一年六月二十七日之股東常會，決議民國一一〇年度盈餘指撥及分配案及每股股利，列示如下：

	盈餘指撥及分配案		每股股利(元)	
	111年度	110年度	111年度	110年度
法定盈餘公積	(註2)	\$2,524		
特別盈餘公積	(註2)	556,517		
普通股現金股利(註1)	(註2)	151,294	(註2)	\$0.50

註1：本公司董事會業經章程授權並於民國一一一年五月十日以特別決議通過民國一一〇年普通股現金股利案。

註2：本公司民國一一一年盈餘指撥及分配案尚未擬議。

有關員工酬勞及董監酬勞估列基礎及認列金額之相關資訊請詳附註六.21。

17. 非控制權益

	111年度	110年度
期初餘額	\$901,347	\$936,061
歸屬於非控制權益之本期淨利	(204,083)	61,221
歸屬於非控制權益之其他綜合損益：		
國外營運機構財務報表換算之兌換差額	93,747	(71,811)
透過其他綜合損益按公允價值衡量之權益工具投資未實現評價利益	-	(643)
實際取得或處分子公司股權價格與帳面價值差額	(622,907)	-
其他	(160,795)	(23,481)
期末餘額	\$7,309	\$901,347

喬山健康科技股份有限公司及子公司合併財務報表附註(續)

(金額除另予註明外，均以新台幣仟元為單位)

18. 營業收入

	111年度	110年度
客戶合約之收入		
商品銷售收入	\$32,761,842	\$30,175,953
其他營業收入	851,105	603,375
合 計	<u>\$33,612,947</u>	<u>\$30,779,328</u>

民國一一一年度及一一〇年度與客戶合約之收入相資訊如下：

(1) 收入細分

一一一年度

	美洲部門	歐洲部門	亞洲部門	其他部門	合計
銷售商品收入	\$15,658,189	\$7,817,694	\$7,738,959	\$1,547,000	\$32,761,842
其他營業收入	265,694	497,003	63,011	25,397	851,105
合 計	<u>\$15,923,883</u>	<u>\$8,314,697</u>	<u>\$7,801,970</u>	<u>\$1,572,397</u>	<u>\$33,612,947</u>

一一〇年度

	美洲部門	歐洲部門	亞洲部門	其他部門	合計
銷售商品收入	\$13,404,553	\$6,541,227	\$8,775,084	\$1,455,089	\$30,175,953
其他營業收入	167,984	366,610	52,272	16,509	603,375
合 計	<u>\$13,572,537</u>	<u>\$6,907,837</u>	<u>\$8,827,356</u>	<u>\$1,471,598</u>	<u>\$30,779,328</u>

本集團營業收入於某一時點移轉予客戶並認列銷貨收入。

(2) 合約餘額

A. 合約資產—流動

	111.12.31	110.12.31	110.01.01
銷售商品	\$43,425	\$56,952	\$16,832

本集團民國一一一年及一一〇年度合約資產餘額重大變動之說明如下：

	111年度	110年度
期初餘額本期已具有無條件收取權利而轉列應收帳款	\$(56,952)	\$(16,832)
本期尚未具有無條件收取權利之合約對價增加	43,425	56,952

另備抵損失之影響請詳附註六.19。

喬山健康科技股份有限公司及子公司合併財務報表附註(續)
(金額除另予註明外，均以新台幣仟元為單位)

B. 合約負債—流動

	111. 12. 31	110. 12. 31	110. 01. 01
銷售商品	\$830,872	\$803,635	\$803,407

本集團民國一一一年合約負債餘額增加係因本期尚未完成履約義務之預收款增加所致；本集團民國一一一年度合約負債餘額增加係因大部分履約義務已滿足，其中744,978仟元於本期認列為收入。

本集團民國一一〇年度合約負債餘額增加係因大部分履約義務已滿足，其中783,953仟元於本期認列為收入。

(3) 分攤至尚未履行之履約義務之交易價格

無此事項。

(4) 自取得或履行客戶合約之成本中所認列之資產

無此事項。

19. 預期信用減損損失

	111年度	110年度
營業費用—預期信用減損損失		
應收帳款	\$18,404	\$384,244

與信用風險相關資訊請詳附註十二。

本集團按攤銷後成本衡量之金融資產於民國一一一年十二月三十一日評估信用風險低，且皆為一年內到期，因此預期信用減損損失為零。

本集團之合約資產、應收款項(包含應收票據及應收帳款)皆採存續期間預期信用損失金額衡量備抵損失，於民國一一一年十二月三十一日評估備抵損失金額之相關說明如下：

- (1) 合約資產之總帳面金額43,425仟元，以個別客戶評估法評估後，尚無需計提備抵損失。
- (2) 應收款項則考量交易對手信用等級區分為應收票據及應收帳款群組與應收分期帳款及應收租賃帳款群組，相關資訊如下：

喬山健康科技股份有限公司及子公司合併財務報表附註(續)
(金額除另予註明外，均以新台幣仟元為單位)

111.12.31 應收票據及應收帳款

	未逾期 (註)	逾期天數				合 計
		60天內	61-90天	91-180天	181天以上	
總帳面金額	\$5,837,675	\$1,066,353	\$69,775	\$127,788	\$562,690	\$7,664,281
損失率	0%-10%	0%-10%	0%-10%	0%-10%	90%-100%	
存續期間預期信用損失	(1,852)	(6,373)	(5,484)	(3,337)	(508,117)	(525,163)
帳面金額	\$5,835,823	\$1,059,980	\$64,291	\$124,451	\$54,573	\$7,139,118

註：本集團之應收票據皆屬未逾期，本集團的應收票據及應收帳款之歷史信用損失經驗顯示部不同客戶群並無顯著不同的損失型態，因此，並不再區分群組。

111.12.31 應收分期帳款及應收租賃帳款

	未逾期 (註)	逾期天數				合 計
		60天內	61-90天	91-180天	181天以上	
總帳面金額	\$1,603,376	\$14,179	\$3,682	\$13,357	\$21,517	\$1,656,111
損失率	0%-10%	0%-10%	0%-10%	0%-10%	70%-80%	
存續期間預期信用損失	(1,092)	(339)	(193)	(361)	(15,384)	(17,369)
帳面金額	\$1,602,284	\$13,840	\$3,489	\$12,996	\$6,133	\$1,638,742

110.12.31 應收票據及應收帳款

	未逾期 (註)	逾期天數				合 計
		60天內	61-90天	91-180天	181天以上	
總帳面金額	\$4,963,674	\$660,566	\$78,970	\$209,631	\$368,583	\$6,281,424
損失率	0%-10%	0%-10%	20%-30%	50%-60%	70%-80%	
存續期間預期信用損失	(46,322)	(21,177)	(20,479)	(119,821)	(291,901)	(499,700)
帳面金額	\$4,917,352	\$639,389	\$58,491	\$89,810	\$76,682	\$5,781,724

註：本集團之應收票據皆屬未逾期，本集團的應收票據及應收帳款之歷史信用損失經驗顯示部不同客戶群並無顯著不同的損失型態，因此，並不再區分群組。

110.12.31 應收分期帳款及應收租賃帳款

	未逾期 (註)	逾期天數				合 計
		60天內	61-90天	91-180天	181天以上	
總帳面金額	\$1,749,479	\$29,798	\$6,782	\$18,876	\$48,639	\$1,853,574
損失率	-%	-%	-%	0%-10%	50%-60%	
存續期間預期信用損失	-	-	-	(1,021)	(25,573)	(26,594)
帳面金額	\$1,749,479	\$29,798	\$6,782	\$17,855	\$23,066	\$1,826,980

喬山健康科技股份有限公司及子公司合併財務報表附註(續)

(金額除另予註明外，均以新台幣仟元為單位)

本集團民國一一一年及一一〇年度之應收款項之備抵損失變動資訊如下：

	<u>應收票據</u>	<u>應收帳款</u>
111.01.01	\$-	\$526,294
本期增加金額	-	18,404
因無法收回而沖銷	-	(17,353)
匯率差異	-	15,187
111.12.31	<u>\$-</u>	<u>\$542,532</u>
110.01.01	\$-	\$202,001
本期增加金額	-	384,244
因無法收回而沖銷	-	(36,755)
匯率差異	-	(23,196)
110.12.31	<u>\$-</u>	<u>\$526,294</u>

20. 租賃

(1) 本集團為承租人

本集團承租多項不同之資產，包括不動產(土地、房屋及建築)、機器設備、運輸設備、辦公設備。各個合約之租賃期間介於1年至50年間。

租賃對本集團財務狀況、財務績效及現金流量之影響說明如下：

A. 資產負債表認列之金額

(a) 使用權資產

使用權資產之帳面金額

	<u>111.12.31</u>	<u>110.12.31</u>
土地	\$421,582	\$417,416
房屋及建築	1,713,331	1,091,996
機器設備	9,688	24,125
運輸設備	63,445	78,157
辦公設備	1,471	2,899
合計	<u>\$2,209,517</u>	<u>\$1,614,593</u>

本集團民國一一一年度及一一〇年度對使用權資產分別增添990,178仟元及181,173仟元。

(b) 租賃負債

	<u>111.12.31</u>	<u>110.12.31</u>
流動	\$607,062	\$375,873
非流動	1,245,219	861,788
合計	<u>\$1,852,281</u>	<u>\$1,237,661</u>

喬山健康科技股份有限公司及子公司合併財務報表附註(續)
(金額除另予註明外，均以新台幣仟元為單位)

本集團民國一一一年度租賃負債之利息費用請詳附註六、22(4)財務成本；民國一一一年度及一一〇年度租賃負債之到期分析請詳附註十二、5流動性風險管理。

B. 綜合損益表認列之金額

使用權資產之折舊

	111年度	110年度
土地	\$11,793	\$11,546
房屋及建築	563,525	436,779
機器設備	14,837	23,051
運輸設備	52,304	60,014
辦公設備	1,484	3,044
合計	\$643,943	\$534,434

C. 承租人與租賃活動相關之收益及費損

	111年度	110年度
短期租賃之費用	\$31,012	\$33,326

D. 承租人與租賃活動相關之現金流出

本集團於民國一一一年度及一一〇年度租賃之現金流出總額分別為613,528仟元及571,480仟元。

21. 員工福利、折舊及攤銷費用功能別彙總表如下：

性質別 \ 功能別	111年度			110年度		
	屬於營業成本者	屬於營業費用者	合計	屬於營業成本者	屬於營業費用者	合計
員工福利費用						
薪資費用	\$579,120	\$4,728,317	\$5,307,437	\$1,026,669	\$4,444,390	\$5,471,059
勞健保費用	128,144	545,705	673,849	117,390	521,658	639,048
退休金費用	11,264	133,030	144,294	9,403	103,141	112,544
其他員工福利費用	74,291	932,950	1,007,241	76,504	694,334	770,838
折舊費用	113,846	1,010,607	1,124,453	99,843	859,982	959,825
攤銷費用	226	81,901	82,127	188	80,212	80,400

喬山健康科技股份有限公司及子公司合併財務報表附註(續)

(金額除另予註明外，均以新台幣仟元為單位)

本公司章程規定年度如有獲利，應提撥至少百分之一為員工酬勞，不高於百分之五為董監酬勞。但尚有累積虧損時，應預先保留彌補數額。前述員工酬勞以股票或現金為之，應由董事會以董事三分之二以上之出席及出席董事過半數同意之決議行之，並報告股東會。有關董事會通過之員工酬勞及董監酬勞相關資訊，請至臺灣證券交易所之「公開資訊觀測站」查詢。

本公司民國一一一年度依獲利狀況，分別以 10,000 仟元及 7,200 仟元提列員工酬勞及董監酬勞，帳列於薪資費用項下。

本公司於民國一一一年三月二十二日董事會決議以現金發放民國一一〇年度員工酬勞及董監酬勞分別為 3,000 仟元及 7,200 仟元，其與民國一一〇年度財務報告以費用列帳之金額並無重大差異。

22. 營業外收入及支出

(1) 利息收入

	111年度	110年度
攤銷後成本衡量之金融資產	\$165,172	\$152,413

(2) 其他收入

	111年度	110年度
賠償收入(註)	\$580,799	\$-
政府補貼收入	-	48,047
什項收入	33,938	73,069
合計	\$614,737	\$121,116

註：本集團日本子公司 Fuji Medical Instruments MFG. Co., Ltd. (下稱「富士醫療器」)與 Family Inada Co., Ltd. (下稱「Family Inada」)之民事侵權訴訟(涉嫌侵害專利權)，於民國一一一年九月十五日，經日本大阪地方法院審理判決確定，由富士醫療器給付 Family Inada 侵權損害賠償 711,242 仟元，帳列賠償損失；惟依本集團與 Asahi Life & Health Corporation(下稱「ALH」)對收購富士醫療器之約定，本訴訟案發生之賠償，由 ALH 承擔本集團之損失，故本集團依比例認列賠償收入。另，民國一一一年十二月富士醫療器自 Family Inada 依另案訴訟和解，取得賠償收入。

喬山健康科技股份有限公司及子公司合併財務報表附註(續)
(金額除另予註明外，均以新台幣仟元為單位)

(3)其他利益及損失

	111年度	110年度
淨外幣兌換利益(損失)	\$970,876	\$(90,975)
處分投資(損失)利益	(226,390)	23,181
處分不動產、廠房及設備 (損失)利益	(2,384)	3,439
透過損益按公允價值衡量之金 融資產利益(損失)(註1)	595	(7,558)
透過損益按公允價值衡量之金 融負債(損失)利益(註2)	(879)	1,657
賠償損失	(711,242)	-
什項支出	(35,765)	(30,279)
合 計	<u>\$ (5,189)</u>	<u>\$ (100,535)</u>

註1：係強制透過損益按公允價值衡量之金融資產所產生。

註2：係持有供交易金融負債所產生。

(4)財務成本

	111年度	110年度
銀行借款之利息	\$217,020	\$124,980
租賃負債之利息	39,160	38,502
財務成本合計	<u>\$256,180</u>	<u>\$163,482</u>

23. 其他綜合損益組成部分

(1)民國一一一年度其他綜合損益組成部分如下：

	當期產生	其他綜合損益	所得稅 (費用)利益	稅後金額
不重分類至損益之項目：				
確定福利計畫之再衡量數	\$4,674	\$4,674	\$(935)	\$3,739
透過其他綜合損益按公允價值衡量之權 益工具投資未實現評價(損失)利益	(745)	(745)	317	(428)
後續可能重分類至損益之項目：				
國外營運機構財務報表換算之兌換差額	496,704	496,704	(80,591)	416,113
本期其他綜合損益合計	<u>\$500,633</u>	<u>\$500,633</u>	<u>\$(81,209)</u>	<u>\$419,424</u>

(2)民國一一〇年度其他綜合損益組成部分如下：

	當期產生	其他綜合損益	所得稅利益	稅後金額
不重分類至損益之項目：				
確定福利計畫之再衡量數	\$(16,135)	\$(16,135)	\$3,227	\$(12,908)
透過其他綜合損益按公允價值衡量之權 益工具投資未實現評價(損失)利益	(2,458)	(2,458)	850	(1,608)
後續可能重分類至損益之項目：				
國外營運機構財務報表換算之兌換差額	(766,251)	(766,251)	138,888	(627,363)
本期其他綜合損益合計	<u>\$(784,844)</u>	<u>\$(784,844)</u>	<u>\$142,965</u>	<u>\$(641,879)</u>

喬山健康科技股份有限公司及子公司合併財務報表附註(續)

(金額除另予註明外，均以新台幣仟元為單位)

24. 所得稅

民國一一一年度及一一〇年度所得稅費用(利益)主要組成如下：

認列於損益之所得稅

	111年度	110年度
當期所得稅費用：		
當期應付所得稅	\$296,677	\$352,460
以前年度之當期所得稅於本期之調整	9,281	14,277
遞延所得稅費用(利益)：		
與暫時性差異之原始產生及其迴轉有關之遞延所得稅費用	30,632	19,679
與課稅損失及所得稅抵減之原始產生及其迴轉有關之遞延所得稅	(277,274)	(346,671)
以前年度未認列之課稅損失、所得稅抵減或暫時性差異於本期認列數	-	-
其他	19,349	24,586
所得稅費用	<u>\$78,665</u>	<u>\$64,331</u>

認列於其他綜合損益之所得稅

	111年度	110年度
遞延所得稅費用(利益)：		
國外營運機構財務報表換算之兌換差額	\$80,591	\$(138,888)
確定福利計劃之再衡量數	935	(3,227)
透過其他綜合損益按公允價值衡量權益工具未實現評價損益	(317)	(850)
與其他綜合損益組成部分相關之所得稅	<u>\$81,209</u>	<u>\$(142,965)</u>

所得稅費用與會計利潤乘以所適用所得稅率之金額調節如下：

	111年度	110年度
來自於繼續營業單位之稅前淨利	<u>\$303,606</u>	<u>\$163,700</u>
按相關國家所得所適用之國內稅率計算稅額	\$60,721	\$32,740
於其他課稅轄區營運之個體適用不同稅率影響數	272,911	219,771
免稅收益之所得稅影響數	(207,883)	(81,625)
報稅上不可減除費用之所得稅影響數	187,901	204,275
遞延所得稅資產/負債之所得稅影響數	(246,642)	(326,992)
未分配盈餘加徵5%所得稅	-	7,124
以前年度之當期所得稅於本年度之調整	9,281	14,277
其他依稅法調整之所得稅影響數	2,376	(5,239)
認列於損益之所得稅費用合計	<u>\$78,665</u>	<u>\$64,331</u>

喬山健康科技股份有限公司及子公司合併財務報表附註(續)
(金額除另予註明外，均以新台幣仟元為單位)

與下列項目有關之遞延所得稅資產(負債)餘額：

(1) 民國一一一年度

項 目	期初餘額	認列於損益	認列於其他 綜合損益	匯率變動之 影響數	期末餘額
暫時性差異					
備抵存貨跌價損失	\$91,064	\$(12,229)	\$-	\$8,280	\$87,115
未實現銷貨毛利	77,407	18,773	-	(1,242)	94,938
未實現其他收入	9,206	8,067	-	1,219	18,492
應計費用	95,169	25,025	-	7,903	128,097
預付費用	(11,107)	4,219	-	(1,042)	(7,930)
未實現金融資產評價損益	(1,631)	(108)	-	15	(1,724)
國外營運機構財務報表換算之					
兌換差異	423,120	-	(80,591)	-	342,529
未實現退休金費用	6,443	(2,226)	-	1	4,218
確定福利計畫精算損益	13,415	-	(935)	-	12,480
未實現兌換損益	(1,272)	(105,518)	-	6	(106,784)
備抵呆帳超限產生之可減除差異	1,128	5,594	-	276	6,998
遞延費用	(3,442)	(611)	-	157	(3,896)
固定資產折舊	(1,036)	4,406	-	(775)	2,595
虧損扣抵	972,328	277,272	-	96,376	1,345,976
負債準備-維修保固	76,330	9,731	-	5,532	91,593
土地增值稅	(47,428)	-	-	-	(47,428)
透過其他綜合損益按公允價值衡量					
之評價損益	(815)	-	317	35	(463)
其他遞延所得稅資產	40,441	36,816	-	5,411	82,668
其他遞延所得稅負債	(48,133)	(22,569)	-	(5,933)	(76,635)
遞延所得稅費用/(利益)		\$246,642	\$(81,209)	\$116,219	
遞延所得稅資產/(負債)淨額	\$1,691,187				\$1,972,839
表達於資產負債表之資訊如下：					
遞延所得稅資產	\$1,893,408				\$2,139,856
遞延所得稅負債	\$(202,221)				\$(167,017)

喬山健康科技股份有限公司及子公司合併財務報表附註(續)
(金額除另予註明外，均以新台幣仟元為單位)

(2) 民國一一〇年度

項 目	期初餘額	認列於損益	認列於其他 綜合損益	匯率變動之 影響數	期末餘額
暫時性差異					
備抵存貨跌價損失	\$90,062	\$4,871	\$-	\$(3,869)	\$91,064
未實現銷貨毛利	100,610	(18,372)	-	(4,831)	77,407
未實現其他收入	10,353	(609)	-	(538)	9,206
應計費用	97,699	3,783	-	(6,313)	95,169
預付費用	(8,010)	(3,442)	-	345	(11,107)
未實現金融資產評價損益	(2,783)	1,152	-	-	(1,631)
國外營運機構財務報表換算之					
兌換差異	284,232	-	138,888	-	423,120
未實現退休金費用	6,749	(306)	-	-	6,443
確定福利計畫精算損益	10,188	-	3,227	-	13,415
未實現兌換損益	11,135	(12,652)	-	245	(1,272)
備抵呆帳超限產生之可減除差異	5,515	(3,930)	-	(457)	1,128
遞延費用	(2,458)	(1,103)	-	119	(3,442)
固定資產折舊	(3,814)	3,184	-	(406)	(1,036)
虧損扣抵	652,073	346,671	-	(26,416)	972,328
負債準備-維修保固	77,607	2,387	-	(3,664)	76,330
土地增值稅	(47,428)	-	-	-	(47,428)
透過其他綜合損益按公允價值衡量					
之評價損益	(1,857)	-	850	192	(815)
其他遞延所得稅資產	58,338	(16,195)	-	(1,702)	40,441
其他遞延所得稅負債	(72,323)	21,553	-	2,637	(48,133)
遞延所得稅費用/(利益)		<u>\$326,992</u>	<u>\$142,965</u>	<u>\$(44,658)</u>	
遞延所得稅資產/(負債)淨額	<u>\$1,265,888</u>				<u>\$1,691,187</u>
表達於資產負債表之資訊如下：					
遞延所得稅資產	<u>\$1,445,275</u>				<u>\$1,893,408</u>
遞延所得稅負債	<u>\$(179,387)</u>				<u>\$(202,221)</u>

喬山健康科技股份有限公司及子公司合併財務報表附註(續)
(金額除另予註明外，均以新台幣仟元為單位)

(3)集團內個體未使用所得稅抵減之相關資訊如下：

發生年度	虧損金額	尚未使用餘額		最後可抵減年度(註)
		111. 12. 31	110. 12. 31	
97年	\$546,762	\$263,887	\$198,993	117年
98年	222,640	207,557	207,557	118年
101年	45,514	-	38	121年
102年	177,126	9,380	62,676	111~122年
103年	159,637	56,177	56,177	112~123年
104年	203,811	83,886	83,886	113~124年
105年	153,332	78,841	78,841	114~125年
106年	407,723	204,028	229,772	115~126年
107年	526,425	427,741	440,059	116~127年
108年	521,504	539,260	471,707	117~128年
109年	615,708	581,707	454,672	118~129年
110年	1,120,941	938,206	1,120,941	119~130年
111年	1,463,686	1,463,686	-	120~131年
合計	<u>\$6,164,809</u>	<u>\$4,854,356</u>	<u>\$3,405,319</u>	

註：子公司 Johnson Industrial do Brasil Ltda.、Johnson Health Tech North America Inc. 及 Johnson Health Tech Retail Inc. 之虧損扣抵無限制最後可扣抵年度。

(4)與投資子公司相關之未認列遞延所得稅負債

本集團對於國外子公司之未分配盈餘於匯回時可能產生的應付所得稅，並未認列相關之遞延所得稅負債。本集團已決定於可預見之未來，不會分配子公司之未分配盈餘。截至民國一十一年十二月三十一日及一一〇年十二月三十一日止，未認列為遞延所得稅負債之暫時性差異金額分別為397,711仟元及595,713仟元。

(5)所得稅申報核定情形

截至民國一十一年十二月三十一日，本集團及我國境內之所得稅申報核定情形如下：

	所得稅申報核定情形
本公司	核定至民國109年度

喬山健康科技股份有限公司及子公司合併財務報表附註(續)

(金額除另予註明外，均以新台幣仟元為單位)

25. 每股盈餘

基本每股盈餘金額之計算，係以當期歸屬於母公司普通股持有人之淨利除以當期流通在外之普通股加權平均股數。

稀釋每股盈餘金額之計算，係以當期歸屬於母公司普通股持有人之淨利(經調整轉換公司債之利息後)除以當期流通在外之普通股加權平均股數加上所有具稀釋作用之潛在普通股轉換為普通股時將發行之加權平均普通股股數。

	111年度	110年度
基本每股盈餘		
歸屬於母公司普通股持有人之淨利(仟元)	\$429,024	\$38,148
基本每股盈餘之普通股加權平均股數(仟股)	302,628	302,589
基本每股盈餘(元)	\$1.42	\$0.13

本公司稀釋每股盈餘與基本每股盈餘之計算結果一致。

於報導期間後至財務報表通過發布前，並無任何重大改變期末流通在外普通股或潛在普通股股數之其他交易。

七、關係人交易

與關係人間之重大交易事項

本集團主要管理階層之獎酬

	111年度	110年度
短期員工福利	\$125,301	\$136,872

八、質押之資產

本集團計有下列資產作為擔保品：

	111.12.31	110.12.31	擔保債務內容
土地	\$671,271	\$671,271	聯貸借款/擔保借款
房屋及建築(帳面價值)	728,679	587,470	聯貸借款/擔保借款
非流動資產-受限制資產	-	651,121	擔保借款
使用權資產-土地	254,280	256,325	擔保借款
機械設備(帳面價值)	264,609	-	擔保借款
其他應收款-受限制資產	789,424	192,431	信用狀/電子銀票/擔保借款
合計	\$2,708,263	\$2,358,618	

喬山健康科技股份有限公司及子公司合併財務報表附註(續)
(金額除另予註明外，均以新台幣仟元為單位)

九、重大或有負債及未認列之合約承諾

1. 在建工程或提供勞務之重要合約

本集團截至民國一一一年度及一一〇年度止，已簽訂尚未完成驗收或提供勞務之重要合約，明細如下：

(1) 民國一一一年十二月三十一日：

合約對象	合約標的	合約總價款	截至111.12.31 已付價款
甲公司	二期工廠建設工程	\$528,202仟元	\$490,224仟元

(2) 民國一一〇年十二月三十一日：

合約對象	合約標的	合約總價款	截至110.12.31 已付價款
甲公司	宿舍工程	\$90,650仟元	\$67,988仟元
乙公司	二期工廠建設工程	435,363仟元	353,549仟元

2. 已開立而未收回註銷之保證票據：

截至民國一一一年十二月三十一日止，本集團已開立尚未收回之保證票據為800,907仟元。

3. 背書保證：

截至民國一一一年十二月三十一日止，本集團背書保證情形，請詳財務報表附註十三.1.(2)。

4. 訴願請求之或有項目：

本集團法國子公司Johnson Health Tech France(下稱「法國喬山」)於民國一〇九年十一月十二日至十二月十日間，接受法國國稅局執行民國一〇五年度至一〇七年度稅務稽核，並於民國一〇九年十二月十五日出具補稅通知，本集團認為法國國稅局所提之補稅理由與事實顯有不符，已委託稅務律師於法定期限內提請訴願。惟截至財務報表提出日止，訴願仍進行中尚無法確知案情結果，亦無法合理估計不確定的所得稅負債。

喬山健康科技股份有限公司及子公司合併財務報表附註(續)
(金額除另予註明外，均以新台幣仟元為單位)

十、重大之災害損失

無此事項。

十一、重大之期後事項

無此事項。

十二、其他

1. 金融工具之種類

<u>金融資產</u>	111. 12. 31	110. 12. 31
透過損益按公允價值衡量之金融資產：		
強制透過損益按公允價值衡量	\$8, 746	\$8, 151
透過其他綜合損益按公允價值衡量之權益工具	7, 444	8, 494
按攤銷後成本衡量之金融資產：		
現金及約當現金(不含庫存現金)	3, 512, 220	2, 582, 558
應收票據及帳款	8, 777, 860	7, 608, 704
其他應收款項	1, 167, 768	493, 299
小計	13, 457, 848	10, 684, 561
合計	\$13, 474, 038	\$10, 701, 206
<u>金融負債</u>	111. 12. 31	110. 12. 31
攤銷後成本衡量之金融負債：		
短期借款	\$12, 277, 783	\$7, 544, 264
應付短期票券	849, 648	4, 045, 492
應付票據及帳款	4, 757, 541	4, 579, 144
其他應付款	3, 567, 656	3, 062, 444
應付公司債(含一年內到期)	2, 000, 000	2, 000, 000
長期借款(含一年內到期)	1, 471, 028	1, 199, 773
租賃負債	1, 852, 281	1, 237, 661
小計	26, 775, 937	23, 668, 778
透過損益按公允價值衡量之金融負債：		
持有供交易	879	-
合計	\$26, 776, 816	\$23, 668, 778

喬山健康科技股份有限公司及子公司合併財務報表附註(續)
(金額除另予註明外，均以新台幣仟元為單位)

2. 財務風險管理目的及政策

本集團財務風險管理目標主要為管理營運活動相關之市場風險、信用風險及流動性風險，本集團依集團之政策及風險偏好，進行前述風險之辨認、衡量及管理。

本集團對於前述財務風險管理已依相關規範建立適當之政策、程序及內部控制，重要財務活動須經董事會依相關規範及內部控制制度進行覆核。於財務管理活動執行期間，本集團須確實遵循所訂定之財務風險管理之相關規定。

3. 市場風險

本集團之市場風險係金融工具因市場價格變動，導致其公允價值或現金流量波動之風險，市場風險主要包括匯率風險及利率風險。

實務上極少發生單一風險變數單獨變動之情況，且各風險變數之變動通常具關聯性，惟以下各風險之敏感度分析並未考慮相關風險變數之交互影響。

匯率風險

本集團匯率風險主要與營業活動(收入或費用所使用之貨幣與本集團功能性貨幣不同時)及國外營運機構淨投資有關。

本集團之應收外幣款項與應付外幣款項之部分幣別相同，此時，部位相當部分會產生自然避險效果，針對部分外幣款項則使用遠期外匯合約以管理匯率風險，基於前述自然避險及以遠期外匯合約之方式管理匯率風險不符合避險會計之規定，因此未採用避險會計；另國外營運機構淨投資係屬策略投資，因此，本集團未對此進行避險。

本集團匯率風險之敏感度分析主要針對財務報導期間結束日之主要外幣貨幣性項目，其相關之外幣升值/貶值對本集團損益之影響，本集團之匯率風險主要受美金、歐元及人民幣匯率波動影響，敏感度分析資訊如下：

喬山健康科技股份有限公司及子公司合併財務報表附註(續)
(金額除另予註明外，均以新台幣仟元為單位)

(1)當新台幣對美金升值/貶值1%時，對本集團之權益及損益影響如下：

	<u>權益增(減)</u>	<u>損(益)</u>
一一一年度	\$-	\$6,988
一一〇年度	\$-	\$8,376

(2)當新台幣對歐元升值/貶值1%時，對本集團之權益及損益影響如下：

	<u>權益增(減)</u>	<u>損(益)</u>
一一一年度	\$-	\$27,540
一一〇年度	\$-	\$27,588

(3)當新台幣對人民幣升值/貶值1%時，對本集團之權益及損益影響如下：

	<u>權益增(減)</u>	<u>損(益)</u>
一一一年度	\$-	\$(13,496)
一一〇年度	\$-	\$(20,641)

(4)當新台幣對日圓升值/貶值1%時，對本集團之權益及損益影響如下：

	<u>權益增(減)</u>	<u>損(益)</u>
一一一年度	\$-	\$1,943
一一〇年度	\$-	\$2,212

利率風險

利率風險係因市場利率之變動而導致金融工具之公允價值或未來現金流量波動之風險，本集團之利率風險主要係來自於分類為放款及應收款之浮動利率投資、固定利率借款及浮動利率借款。

本集團以維持適當之固定及浮動利率之組合，並輔以利率交換合約以管理利率風險，惟因不符合避險會計之規定，未適用避險會計。

有關利率風險之敏感度分析主要針對財務報導期間結束日之利率暴險項目，包括浮動利率借款及利率交換合約，並假設持有一個會計年度，當利率上升/下降十個基本點，對本集團於民國一一一及一一〇年度之損益將分別減少14,598仟元及12,790仟元。

喬山健康科技股份有限公司及子公司合併財務報表附註(續)

(金額除另予註明外，均以新台幣仟元為單位)

4. 信用風險管理

信用風險係指交易對手無法履行合約所載之義務，並導致財務損失之風險。本集團之信用風險係因營業活動(主要為應收帳款及票據)及財務活動(主要為銀行存款及各種金融工具)所致。

每一事業單位係依循本集團之顧客信用風險之政策、程序及控制以管理客戶信用風險。所有客戶之信用風險評估係綜合考量該客戶之財務狀況、信評機構之評等、以往之歷史交易經驗、目前經濟環境以及本集團內部評等標準等因素。另本集團亦於適當時機使用某些信用增強工具(例如預收貨款及保險等)，以降低特定客戶之信用風險。

本集團截至民國一十一年十二月三十一日及一〇年十二月三十一日止，無應收款項之信用集中風險。

本集團之財務部依照集團政策管理銀行存款、固定收益證券及其他金融工具之信用風險。由於本集團之交易對象係由內部之控管程序決定，屬信用良好之銀行及具有投資等級之金融機構、公司組織及政府機關，無重大之履約疑慮，故無重大之信用風險。

5. 流動性風險管理

本集團藉由現金及約當現金及銀行借款等合約以維持財務彈性。下表係彙總本集團金融負債之合約所載付款之到期情形，依據最早可能被要求還款之日期並以其未折現現金流量編製，所列金額亦包括約定之利息。以浮動利率支付之利息現金流量，其未折現之利息金額係依據報導期間結束日殖利率曲線推導而得。

非衍生金融工具

	短於一年	二至三年	四至五年	五年以上	合計
111.12.31					
短期借款	\$12,355,442	-	-	-	\$12,355,442
應付短期票券	850,000	-	-	-	850,000
應付票據及帳款	4,757,541	-	-	-	4,757,541
應付公司債	16,600	2,016,600	-	-	2,033,200
長期借款	1,056,541	223,685	144,823	121,900	1,548,156
租賃負債	657,293	816,650	340,943	41,460	1,856,346
110.12.31					
短期借款	\$7,631,448	\$-	\$-	\$-	\$7,631,448
應付短期票券	4,050,000	-	-	-	4,050,000
應付票據及帳款	4,579,144	-	-	-	4,579,144
應付公司債	16,600	2,033,200	-	-	2,049,800
長期借款	42,526	1,098,106	78,648	8,547	1,227,827
租賃負債	437,216	541,038	221,408	109,018	1,308,680

喬山健康科技股份有限公司及子公司合併財務報表附註(續)
(金額除另予註明外，均以新台幣仟元為單位)

6. 來自籌資活動之負債之調節

民國一一一年度之負債之調節資訊：

	短期借款	應付短期票券	長期借款	租賃負債	來自籌資活動 之負債
111.1.1	\$7,544,264	\$4,045,492	\$1,199,773	\$1,237,661	\$14,027,190
現金流量	4,677,060	(3,229,020)	272,829	(582,516)	1,138,353
非現金之變動	-	33,176	-	990,178	1,023,354
匯率變動	56,459	-	(1,574)	206,958	261,843
111.12.31	<u>\$12,277,783</u>	<u>\$849,648</u>	<u>\$1,471,028</u>	<u>\$1,852,281</u>	<u>\$16,450,740</u>

民國一一〇年度之負債之調節資訊：

	短期借款	應付短期票券	長期借款	租賃負債	來自籌資活動 之負債
110.1.1	\$6,011,150	\$349,721	\$1,326,517	\$1,614,525	\$9,301,913
現金流量	1,342,648	3,689,358	(122,053)	(510,989)	4,398,964
非現金之變動	-	6,413	-	219,675	226,088
匯率變動	190,466	-	(4,691)	(85,550)	100,225
110.12.31	<u>\$7,544,264</u>	<u>\$4,045,492</u>	<u>\$1,199,773</u>	<u>\$1,237,661</u>	<u>\$14,027,190</u>

7. 金融工具之公允價值

(1) 衡量公允價值所採用之評價技術及假設

金融資產及金融負債之公允價值係指該工具與有成交意願者(而非以強迫或清算方式)於現時交易下買賣之金額。本集團金融資產及金融負債公允價值估計所使用之方法及假設如下：

- A. 現金及約當現金、應收款項、應付款項及其他流動負債之帳面金額為公允價值之合理近似值，主要係因此類工具之到期期間短。
- B. 於活絡市場交易且具標準條款與條件之金融資產及金融負債，其公允價值係參照市場報價決定(例如，上市櫃股票、受益憑證、債券及期貨等)。
- C. 無活絡市場交易之權益工具(例如，上市櫃私募股票、無活絡市場之公開發行集團股票及未公開發行集團股票)採市場法估計公允價值，係以相同或可比集團權益工具之市場交易所產生之價格及其他攸關資訊(例如缺乏流通性折價因素、類似集團股票本益比、類似集團股票股價淨值比等輸入值)推估公允價值。

喬山健康科技股份有限公司及子公司合併財務報表附註(續)

(金額除另予註明外，均以新台幣仟元為單位)

- D. 無活絡市場報價之債務類工具投資、銀行借款、應付集團債及其他非流動負債，公允價值係以交易對手報價或評價技術決定，評價技術係以現金流量折現分析為基礎決定，其利率及折現率等假設主要係參考類似工具相關資訊(例如櫃買中心參考殖利率曲線、Reuters商業本票利率平均報價及信用風險等資訊)。
- E. 無活絡市場報價之衍生金融工具，其中屬非選擇權衍生金融工具，係採用交易對手報價或存續期間適用之殖利率曲線以現金流量折現分析計算公允價值；屬選擇權衍生金融工具，則採用交易對手報價、適當之選擇權定價模式(例如Black-Scholes模型)或其他評價方法(例如，Monte Carlo Simulation)計算公允價值。

(2)以攤銷後成本衡量金融工具之公允價值

本集團以攤銷後成本衡量之金融工具，除未有現金及約當現金、應收款項、應付款項及其他流動負債外之金融資產或金融負債，其帳面金額為公允價值之合理近似值。

(3)公允價值層級定義

本公司金融工具公允價值層級資訊請詳附註十二、9。

8. 衍生工具

本集團截至民國一〇一年十二月三十一日及一〇〇年十二月三十一日止，持有未符合避險會計且尚未到期之衍生工具相關資訊如下：

匯率交換合約

匯率交換合約係為管理部分交易之暴險部位，但未指定為避險工具。

匯率交換合約如下：

交易之公司	項目	合 約 金 額	到期日
<u>111.12.31</u>			
喬山健康科技股份有限公司	預售遠期外匯合約	賣出USD6,000仟元	112/2/22
喬山健康科技股份有限公司	匯率交換合約	賣出USD20,000仟元	112/1/6
喬山健康科技股份有限公司	匯率交換合約	賣出EUR4,000仟元	112/1/6
<u>110.12.31</u>			
喬山健康科技股份有限公司	匯率交換合約	賣出USD82,200仟元	111/2/18-111/5/18

喬山健康科技股份有限公司及子公司合併財務報表附註(續)
(金額除另予註明外，均以新台幣仟元為單位)

9. 公允價值層級

(1) 公允價值層級定義

以公允價值衡量或揭露之所有資產及負債，係按對整體公允價值衡量具重要性之最低等級輸入值，歸類其所屬公允價值層級。各等級輸入值如下：

第一等級：於衡量日可取得之相同資產或負債於活絡市場之報價(未經調整)。

第二等級：資產或負債直接或間接之可觀察輸入值，但包括於第一等級之報價者除外。

第三等級：資產或負債之不可觀察輸入值。

對以重複性基礎認列於財務報表之資產及負債，於每一報導期間結束日重評估其分類，以決定是否發生公允價值層級之各等級間之移轉。

(2) 公允價值衡量之層級資訊

本公司未有非重複性按公允價值衡量之資產，重複性資產及負債之公允價值層級資訊列示如下：

民國一一年十二月三十一日

	第一等級	第二等級	第三等級	合計
以公允價值衡量之資產：				
透過損益按公允價值衡量之金融資產				
預售遠期外匯合約	\$-	\$8,746	\$-	\$8,746
透過其他綜合損益按公允價值衡量之				
權益工具	7,444	-	-	7,444
以公允價值衡量之負債：				
透過損益按公允價值衡量之金融負債				
匯率交換合約	\$-	\$879	\$-	\$879

民國一〇年十二月三十一日

	第一等級	第二等級	第三等級	合計
以公允價值衡量之資產：				
透過損益按公允價值衡量之金融資產				
匯率交換合約	\$-	\$8,151	\$-	\$8,151
透過其他綜合損益按公允價值衡量之				
權益工具	8,494	-	-	8,494

喬山健康科技股份有限公司及子公司合併財務報表附註(續)
(金額除另予註明外，均以新台幣仟元為單位)

公允價值層級第一等級與第二等級間之移轉

於民國一一一年度及一一〇年度間，本集團重複性公允價值衡量之資產及負債，並無公允價值層級第一等級與第二等級間之移轉。

10. 具重大影響之外幣金融資產及負債資訊

本集團具重大影響之外幣金融資產及負債資訊如下：

	111. 12. 31			110. 12. 31		
	外幣	匯率	新台幣	外幣	匯率	新台幣
<u>金融資產</u>						
<u>貨幣性項目</u>						
歐元	\$107,212	32.7040	\$3,506,270	\$106,842	31.3451	\$3,348,964
美金	80,388	30.7080	2,468,542	71,837	27.6900	1,989,174
人民幣	341,704	4.4178	1,509,572	204,492	4.3408	887,659
日圓	5,750,010	0.2324	1,336,446	3,910,608	0.2406	940,708
<u>金融負債</u>						
<u>貨幣性項目</u>						
人民幣	\$647,187	4.4178	\$2,859,131	\$679,991	4.3408	\$2,951,710
美金	57,633	30.7080	1,769,787	41,587	27.6900	1,151,548
日圓	4,913,996	0.2324	1,142,135	2,991,049	0.2406	719,506
歐元	23,002	32.7040	752,269	18,827	31.3451	590,119

由於本集團之個體功能性貨幣種類繁多，故無法按各重大影響之外幣幣別揭露貨幣性金融資產及金融負債之兌換損益資訊。本集團於民國一一一年及一一〇年一月一日至十二月三十一日之外幣兌換利益(損失)分別為970,876仟元及(90,975)仟元。

上述資訊係以外幣帳面金額(已換算至功能性貨幣)為基礎揭露。

11. 資本管理

本集團資本管理之最主要目標，係確認維持健全之信用評等及良好之資本比率，以支持企業營運及股東權益之極大化。本集團依經濟情況以管理並調整資本結構，可能藉由調整股利支付、返還資本或發行新股以達成維持及調整資本結構之目的。

喬山健康科技股份有限公司及子公司合併財務報表附註(續)
(金額除另予註明外，均以新台幣仟元為單位)

十三、附註揭露事項

1. 重大交易事項相關資訊

- (1) 資金貸與他人：詳附表一。
- (2) 為他人背書保證：詳附表二。
- (3) 期末持有有價證券情形：詳附表三。
- (4) 本期累積買進賣出同一有價證券之金額達新台幣三億元或實收資本額百分之二十以上者：無。
- (5) 取得不動產之金額達新台幣三億元或實收資本額百分之二十以上：無。
- (6) 處分不動產之金額達新台幣三億元或實收資本額百分之二十以上：無。
- (7) 與關係人進、銷貨之金額達新台幣一億元或實收資本額百分之二十以上：詳附表五。
- (8) 期末應收關係人款項達新台幣一億元或實收資本額百分之二十以上：詳附表四。
- (9) 從事衍生性商品交易：請參閱附註十二、8 說明。
- (10) 母公司與子公司及各子公司間之業務關係及重要交易(金額達新台幣一億元或實收資本額百分之二十以上)往來情形及金額：詳附表五。

2. 轉投資事業相關資訊

被投資公司名稱、所在地區、主要營業項目、原始投資金額、期末持股情形、本期損益及認列之投資損益等相關資訊：詳附表六。

喬山健康科技股份有限公司及子公司合併財務報表附註(續)
(金額除另予註明外，均以新台幣仟元為單位)

3. 大陸投資資訊

(1) 本公司透過 Johnson International Holding Corp., Ltd. 對大陸轉投資，其相關資訊詳附表七。

4. 主要股東資訊

主要股東名稱	持有股數(股)	持股比例
羅光廷	84,704,121	27.89%
羅崑泉	61,229,933	20.16%
羅雅芳	17,190,413	5.66%

十四、部門資訊

為管理之目的，本集團依據不同策略性事業單位劃分營運單位，並分為下列三個應報導營運部門：

1. 美洲營運部門：該部門負責美洲心肺復甦健身機之銷售及健身器材相關產品之研究發展。
2. 歐洲營運部門：該部門負責歐洲心肺復甦健身機之銷售。
3. 亞洲營運部門：該部門負責富士按摩椅、心肺復甦健身機、重量訓練機之製造加工設計及買賣業務，並代理前項有關產品之進出口貿易業務。

其他營運部門：該部門負責其他地區心肺復甦健身機之銷售。

營運部門並未彙總以組成前述之應報導營運部門。

管理階層個別監督其業務單位之營運結果，以制定資源分配與績效評估之決策。部門之績效係根據稅前營業損益予以評估，並採與合併財務報表中營業損益一致之方式衡量。然而，合併財務報表之所得稅係以集團為基礎進行管理，並未分攤至營運部門。

營運部門間之移轉訂價係以與外部第三人類似之常規交易為基礎。

喬山健康科技股份有限公司及子公司合併財務報表附註(續)
(金額除另予註明外，均以新台幣仟元為單位)

應報導部門損益及資產之資訊如下：

(1)民國一一年度

	美洲部門	歐洲部門	亞洲部門	其他部門	調整及銷除	合計
收入						
來自外部客戶收入	\$15,923,883	\$8,314,697	\$7,801,970	\$1,572,397	\$-	\$33,612,947
部門間收入	360,559	229,785	22,063,221	-	(22,653,565)	-
收入合計	<u>\$16,284,442</u>	<u>\$8,544,482</u>	<u>\$29,865,191</u>	<u>\$1,572,397</u>	<u>\$(22,653,565)</u>	<u>\$33,612,947</u>
部門損益	<u>\$(581,929)</u>	<u>\$124,049</u>	<u>\$101,711</u>	<u>\$59,577</u>	<u>\$600,153</u>	<u>\$303,606</u>

(2)民國一〇年度

	美洲部門	歐洲部門	亞洲部門	其他部門	調整及銷除	合計
收入						
來自外部客戶收入	\$13,572,537	\$6,907,837	\$8,827,356	\$1,471,598	\$-	\$30,779,328
部門間收入	279,489	157,842	23,839,073	-	(24,276,404)	-
收入合計	<u>\$13,852,026</u>	<u>\$7,065,679</u>	<u>\$32,666,429</u>	<u>\$1,471,598</u>	<u>\$(24,276,404)</u>	<u>\$30,779,328</u>
部門損益	<u>\$(796,265)</u>	<u>\$166,923</u>	<u>\$(186,089)</u>	<u>\$(112,055)</u>	<u>\$1,091,186</u>	<u>\$163,700</u>

下表列示本集團民國一一年十二月三十一日及一〇年十二月三十一日營運部門資產及負債相關之資訊：

	美洲部門	歐洲部門	亞洲部門	其他部門	調整及銷除	合計
111.12.31部門資產	<u>\$13,422,579</u>	<u>\$8,552,623</u>	<u>\$54,775,586</u>	<u>\$1,272,149</u>	<u>\$(39,156,993)</u>	<u>\$38,865,944</u>
110.12.31部門資產	<u>\$11,946,393</u>	<u>\$7,043,283</u>	<u>\$43,379,320</u>	<u>\$10,633,074</u>	<u>\$(37,739,494)</u>	<u>\$35,262,576</u>
	美洲部門	歐洲部門	亞洲部門	其他部門	調整及銷除	合計
111.12.31部門負債	<u>\$12,100,749</u>	<u>\$4,755,754</u>	<u>\$28,859,230</u>	<u>\$842,750</u>	<u>\$(17,174,819)</u>	<u>\$29,383,664</u>
110.12.31部門負債	<u>\$10,333,649</u>	<u>\$3,508,762</u>	<u>\$27,713,223</u>	<u>\$768,642</u>	<u>\$(16,442,884)</u>	<u>\$25,881,392</u>

(3)應報導部門收入、損益、資產、負債及其他重大項目之調節

本集團民國一一年度及民國一〇年度並無關於部門收入、損益、資產、負債及其他重大項目而需調節之情形。

喬山健康科技股份有限公司及子公司合併財務報表附註(續)
(金額除另予註明外，均以新台幣仟元為單位)

(4)地區別資訊

A. 本集團民國一一一年度及一一〇年度來自外部客戶銷貨明細如下：

地 區	111 年度	110 年度
美 洲	\$15,923,883	\$13,572,537
歐 洲	8,314,697	6,907,837
亞 洲	7,801,970	8,827,356
其 他	1,572,397	1,471,598
合 計	<u>\$33,612,947</u>	<u>\$30,779,328</u>

收入以客戶所在地區為基礎歸類。

B. 非流動資產：

地 區	111 年度	110 年度
美 洲	\$4,011,632	\$3,167,359
歐 洲	1,261,880	1,120,425
亞 洲	6,972,899	7,367,922
其 他	200,092	144,988
合 計	<u>\$12,446,503</u>	<u>\$11,800,694</u>

(5)重要客戶資訊

本集團民國一一一年度及一一〇年度並無對單一客戶之銷貨收入佔合併銷貨收入金額10%以上之客戶。

附表一：資金貸與他人：以下交易均屬合併範圍內之應沖銷交易，業已調整沖銷。

編號	貸出資金之公司	貨	對象	往來	項目	是否為關係人	最高額	期末未償還之金額	實際動支金額	支利息	非問	資金貸與性質	業務往來金額	有短期融通資金必要之原因	提列備抵損失金額	備抵損失名稱	帳面價值	帳面金額	帳面金額	資金貸與總額
0	泰山健康科技股份有限公司	Johnson Health Tech North America, Inc.	其他應收款	一關係人	是	\$120,000	\$71,000	\$-	-	-	1	\$4,639,651	-	-	-	-	-	\$4,737,485	\$9,474,971	
0	泰山健康科技股份有限公司	Johnson Health Tech (Viet Nam) Company Limited	其他應收款	一關係人	是	500	-	-	-	-	1	289	-	-	-	-	-	4,737,485	9,474,971	
0	泰山健康科技股份有限公司	Johnson Health Tech Rus LLC	其他應收款	一關係人	是	1,000	-	-	-	-	1	141,009	-	-	-	-	-	4,737,485	9,474,971	
0	泰山健康科技股份有限公司	Johnson Health Tech Denmark Aps	其他應收款	一關係人	是	19,000	-	-	-	-	1	82,782	-	-	-	-	-	4,737,485	9,474,971	
0	泰山健康科技股份有限公司	Johnson Health Technologies Canada Commercial Inc.	其他應收款	一關係人	是	275,000	275,000	152,911	3.00%	-	1	190,832	-	-	-	-	-	4,737,485	9,474,971	
0	泰山健康科技股份有限公司	Johnson Health Tech Philippines, Inc.	其他應收款	一關係人	是	43,000	-	-	-	-	1	20,461	-	-	-	-	-	4,737,485	9,474,971	
0	泰山健康科技股份有限公司	Johnson Health Tech U/E L.L.C.	其他應收款	一關係人	是	210,000	210,000	191,680	3.00%	-	1	373,797	-	-	-	-	-	4,737,485	9,474,971	
0	泰山健康科技股份有限公司	Johnson Health Technologies, S.A. de C. V.	其他應收款	一關係人	是	85,000	-	-	-	-	1	318,487	-	-	-	-	-	4,737,485	9,474,971	
0	泰山健康科技股份有限公司	Johnson Health Technologies, Iberica, S.L.	其他應收款	一關係人	是	15,000	-	-	-	-	1	291,913	-	-	-	-	-	4,737,485	9,474,971	
0	泰山健康科技股份有限公司	Johnson Industrial Do Brasil Ltda.	其他應收款	一關係人	是	600,000	510,000	496,718	3.00%	-	1	336,224	-	-	-	-	-	4,737,485	9,474,971	
0	泰山健康科技股份有限公司	Johnson Health Tech UK Ltd.	其他應收款	一關係人	是	130,000	130,000	-	-	-	1	770,948	-	-	-	-	-	4,737,485	9,474,971	
0	泰山健康科技股份有限公司	Johnson Health Tech Hellas S.A.	其他應收款	一關係人	是	13,000	-	-	-	-	1	50,788	-	-	-	-	-	4,737,485	9,474,971	
0	泰山健康科技股份有限公司	Johnson Health Tech Italia S.P.A.	其他應收款	一關係人	是	52,000	-	-	-	-	1	138,358	-	-	-	-	-	4,737,485	9,474,971	
0	泰山健康科技股份有限公司	Johnson Health Tech Trading, IWC.	其他應收款	一關係人	是	1,100,000	1,100,000	-	-	-	1	765,492	-	-	-	-	-	4,737,485	9,474,971	
0	泰山健康科技股份有限公司	Johnson Health Tech Turkey Spor VE Suglik Maizemeleri Ticaret Anonim Sirketi	其他應收款	一關係人	是	23,065	23,065	23,065	0.50%	-	2	-	-	-	-	-	-	1,894,994	3,789,988	
0	泰山健康科技股份有限公司	FUJII MEDICAL INSTRUMENTS MFG. CO., LTD.	其他應收款	一關係人	是	537,740	537,740	350,700	2.00%	-	2	-	-	-	-	-	-	1,894,994	3,789,988	
1	Johnson Health Tech (Vietnam) Company Limited	Style Retail Vietnam Company Limited	其他應收款	一關係人	是	22,480	13,842	11,935	3.00%	-	2	-	-	-	-	-	-	16,659	16,659	
2	Johnson Health Tech France	泰山健康科技股份有限公司	其他應收款	一關係人	是	164,750	164,750	105,440	1.4%	-	2	-	-	-	-	-	-	448,251	597,668	
3	Johnson Health Tech (Thailand) Company Limited	JHIT FIT Company Limited	其他應收款	一關係人	是	13,440	-	-	-	-	2	-	-	-	-	-	-	37,820	37,820	
4	Johnson Health Tech Japan Co., Ltd.	Johnson Digital Japan Co., Ltd.	其他應收款	一關係人	是	70,140	70,140	23,380	0.5565%	-	2	-	-	-	-	-	-	80,302	240,905	

註 1：資金貸與性質：係指有短期融通資金之必要者。
 註 2：泰山健康科技股份有限公司對直接及間接持有表決權股份百分之十之國外子公司之限額，係以最近財務報表淨值之50%計算。泰山健康科技股份有限公司對有短期融通資金必要之公司或行號之限額，係以最近財務報表淨值之20%計算。

註 3：泰山健康科技股份有限公司對直接及間接持有表決權股份百分之十之國外子公司之最高總限額，係以最近財務報表淨值之100%計算。泰山健康科技股份有限公司對有短期融通資金必要之公司或行號之最高總限額，係以最近財務報表淨值之40%計算。
 Johnson Health Tech (Vietnam) Company Limited對個別對象之限額係以最近財務報表淨值之100%計算。Johnson Health Tech France對個別對象之限額係以最近財務報表淨值之60%計算。
 Johnson Health Tech (Thailand) Company Limited對個別對象之限額係以最近財務報表淨值之40%計算。Johnson Health Tech Japan Co., Ltd.對個別對象之限額係以最近財務報表淨值之20%計算。

註 4：依本公司直接及間接持有表決權股份百分之十之國外子公司，或國外子公司對本公司、因融通資金之必要貸與資金必要之公司或行號之最高總限額，係以最近財務報表淨值之40%計算。
 Johnson Health Tech (Vietnam) Company Limited之最高總限額係以最近財務報表淨值之100%計算。Johnson Health Tech France之最高總限額係以最近財務報表淨值之80%計算。Johnson Health Tech (Thailand) Company Limited之最高總限額係以最近財務報表淨值之40%計算。Johnson Health Tech Japan Co., Ltd.之最高總限額係以最近財務報表淨值之20%計算。

註 5：依本公司直接及間接持有表決權股份百分之十之國外子公司，或國外子公司對本公司、因融通資金之必要貸與資金必要之公司或行號之最高總限額，係以最近財務報表淨值之40%計算。

附表二：為他人背書保證

編號	背書保證者公司名稱	背書保證公司名稱	對關係名稱(註1)	對保證關係(註2)	本期最高背書保證金額	期末背書保證餘額	實際動支金額	以財產擔保之背書保證金額	累計背書保證金額佔最近期財務報表淨值之比率	背書最高限額(註3)	屬母公司對子公司背書保證金額	屬子公司對母公司背書保證金額	屬大陸地區背書保證
0	喬山健康科技股份有限公司	Johnson Health Tech GmbH	2	89,474,971	\$290,110	\$287,320	\$-	\$-	3.03	\$23,087,427	Y	N	N
0	喬山健康科技股份有限公司	Johnson Health Tech UK Limited	2	9,474,971	299,065	296,935	193,495	-	3.13	23,087,427	Y	N	N
0	喬山健康科技股份有限公司	World of Leasing GmbH	2	9,474,971	133,520	133,520	-	-	1.41	23,087,427	Y	N	N
0	喬山健康科技股份有限公司	Johnson Health Tech Iberica S. L.	2	9,474,971	300,420	300,420	273,701	-	3.17	23,087,427	Y	N	N
0	喬山健康科技股份有限公司	Johnson Health Tech. Japan Co., Ltd.	2	9,474,971	49,060	46,760	-	-	0.49	23,087,427	Y	N	N
0	喬山健康科技股份有限公司	Johnson Health Tech. (Thailand) Company Limited	2	9,474,971	96,690	92,280	45,525	-	0.97	23,087,427	Y	N	N
0	喬山健康科技股份有限公司	Johnson Health Tech. (Schweiz) GmbH	2	9,474,971	161,170	159,040	34,048	-	1.68	23,087,427	Y	N	N
0	喬山健康科技股份有限公司	Johnson Health Technologies Canada Commercial Inc.	2	9,474,971	146,463	136,680	56,950	-	1.44	23,087,427	Y	N	N
0	喬山健康科技股份有限公司	Johnson Health Tech Italia S. P. A.	2	9,474,971	161,150	153,800	66,700	-	1.62	23,087,427	Y	N	N
0	喬山健康科技股份有限公司	Johnson Health Industry (Vietnam) Company Limited	2	9,474,971	2,223,870	2,060,920	887,306	-	21.75	23,087,427	Y	N	N
0	喬山健康科技股份有限公司	Johnson Health Technologies, S.A. de C.V.	2	9,474,971	64,460	61,520	15,380	-	0.65	23,087,427	Y	N	N
0	喬山健康科技股份有限公司	Johnson Health Tech Netherlands B.V.	2	9,474,971	100,140	100,140	-	-	1.06	23,087,427	Y	N	N
0	喬山健康科技股份有限公司	Johnson Industrial Do Brasil Ltda.	2	9,474,971	209,525	207,800	92,280	-	2.19	23,087,427	Y	N	N
0	喬山健康科技股份有限公司	喬山健康科技(上海)有限公司	2	9,474,971	320,160	313,880	155,183	-	3.31	23,087,427	Y	N	Y
0	喬山健康科技股份有限公司	喬山健身器材(上海)有限公司	2	9,474,971	705,650	683,000	37,294	-	7.21	23,087,427	Y	N	Y
1	Johnson Health Tech North America, Inc.	Macrolease Corporation	1	9,474,971	130,802	71,729	71,729	-	0.76	23,087,427	N	N	N
1	Johnson Health Tech North America, Inc.	United Leasing, Inc	1	9,474,971	31,730	29,760	29,760	-	0.31	23,087,427	N	N	N

附表二：為他人背書保證

編號	背書保證者公司名稱	背書保證公司名稱	背書保證對象名稱(註1)	單一合署背書保證限額(註2)	本期最高背書保證餘額	期末背書保證餘額	實際動支金額	以財產擔保之背書保證金額	累計背書保證金額佔最近期財務報表淨值之比率	背書保證最高(註3)		屬母公司對子公司背書保證金額	屬子公司對母公司背書保證金額	屬大地地區背書保證
										金額	筆數			
1	Johnson Health Tech North America, Inc	Lease Servicing Center, Inc.	1	9,474,971	2,431	1,294	1,294	-	0.01	23,687,427	N	N	N	N
1	Johnson Health Tech North America, Inc	Mitsubishi HC Capital America, Inc.	1	9,474,971	171,039	171,039	171,039	-	1.81	23,687,427	N	N	N	N
2	Johnson Health Tech, Australia Pty. Ltd.	Eclixp Commercial	1	9,474,971	225	-	-	-	0.00	23,687,427	N	N	N	N
2	Johnson Health Tech, Australia Pty. Ltd.	CE Finance(TL Rentals)	1	9,474,971	432	-	-	-	0.00	23,687,427	N	N	N	N
2	Johnson Health Tech, Australia Pty. Ltd.	CE Finance	1	9,474,971	7,060	7,060	7,060	-	0.07	23,687,427	N	N	N	N
3	Johnson Health Tech France	PEAC Finance	1	9,474,971	2,208	2,208	2,208	-	0.02	23,687,427	N	N	N	N
4	Johnson Health Technologies Canada Commercial Inc.	Meridian OneCap Credit Corp.	1	9,474,971	6,616	2,675	2,675	-	0.03	23,687,427	N	N	N	N
4	Johnson Health Technologies Canada Commercial Inc.	United Leasing Inc.	1	9,474,971	2,850	1,987	1,987	-	0.02	23,687,427	N	N	N	N
5	喬山健康科技(上海)有限公司	喬山健康科技(上海)有限公司	3	9,474,971	677,850	664,800	467,600	-	7.02	23,687,427	N	Y	N	N
5	喬山健康科技(上海)有限公司	喬山健身器材(上海)有限公司	1	9,474,971	900,851	749,008	413,632	-	7.91	23,687,427	N	N	N	Y
6	Johnson Health Technologies Iberiza S. L.	SG Equipment Finance Iberiza, E.F.C., S.A.	1	9,474,971	252,301	252,301	252,301	-	2.66	23,687,427	N	N	N	N
7	Johnson Health Tech, GmbH	PEAC Finance	1	9,474,971	1,493	682	682	-	0.01	23,687,427	N	N	N	N
7	Johnson Health Tech, GmbH	PEAC (Germany) GmbH	1	9,474,971	33,597	27,375	27,375	-	0.29	23,687,427	N	N	N	N
8	Johnson Industrial Do Brasil Ltda.	Daycova Leasing	1	9,474,971	93,300	86,700	52,500	-	0.92	23,687,427	N	N	N	N
9	Johnson Health Tech, Netherlands B.V.	ABC Leasing	1	9,474,971	242,623	125,539	125,539	-	1.32	23,687,427	N	N	N	N
10	喬山健身器材(上海)有限公司	喬山健康科技(上海)有限公司	1	9,474,971	389,870	248,192	44,376	-	2.62	23,687,427	N	N	N	Y

註 1：關係1係指有實際關係之公司。
 關係2係指直接持有普通股超過50%之子公司。
 關係3係指本公司與子公司持有普通股或現金併計算超過50%之被投資公司。
 註 2：對關係對象限額依最近期財務報表淨值之100%計算。
 註 3：背書保證限額依最近期財務報表淨值之250%計算。

附表三：期末持有有價證券情形(不包含投資子公司、關聯企業及合資控制部分)

持 有 之 公 司	有 價 證 券 類 種	有 價 證 券 名 稱	與 發 行 人 之 關 係	帳 列 種 類	目 的	期 末			
						股 數 / 單 位 數	帳 面 金 額	持 股 比 例	公 允 價 值
Fuji Medical Instruments MFG. Co., Ltd.	股票	Joshin Denki Co., Ltd.	-	透過其他綜合損益按公允價值衡量之金融資產 - 非流動		16,500	\$7,444	0.06%	\$7,444

附表四：期末應收關係人款項達新台幣一億元或實收資本額百分之二十以上

帳列應收款項之公司	交易對象	對	關係	應收關係人款項餘額	週轉率	逾期應收關係人款項		應收關係人款項後提列備抵呆帳額	
						金額	處理方式		
喬山健康科技股份有限公司	Johnson Health Tech North America, Inc.		採權益法評價之間接被投資公司	應收款項USD 104,188 (NTD 3,199,417) 其他應收款USD 250 (NTD 7,691)	1.52	\$ -	-	\$528,933	\$ -
喬山健康科技股份有限公司	Johnson Health Tech UME LLC		採權益法評價之間接被投資公司	應收款項USD 9,290 (NTD 305,660) 其他應收款USD 7,056 (NTD 196,292)	1.12	-	-	87,287	-
喬山健康科技股份有限公司	Johnson Health Tech. Italia Spa		採權益法評價之間接被投資公司	應收款項EUR 7,946 (NTD 259,859) 其他應收款EUR 167 (NTD 5,470)	1.23	-	-	22,947	-
喬山健康科技股份有限公司	Johnson Health Tech Canada Commercial Inc.		採權益法評價之間接被投資公司	應收款項USD 9,458 (NTD 305,454) 其他應收款USD 6,245 (NTD 176,752)	0.60	-	-	24,902	-
喬山健康科技股份有限公司	Johnson Health Technologies, S.A. de C.V.		採權益法評價之間接被投資公司	應收款項USD 8,391 (NTD 257,658) 其他應收款USD 88 (NTD 2,706)	1.53	-	-	21,303	-
喬山健康科技股份有限公司	Johnson Health Tech. Netherlands B.V.		採權益法評價之間接被投資公司	應收款項EUR 7,381 (NTD 241,389) 其他應收款EUR 86 (NTD 2,803)	6.98	-	-	85,367	-
喬山健康科技股份有限公司	Johnson Health Tech. Deutschla		採權益法評價之間接被投資公司	應收款項EUR 10,313 (NTD 337,273) 其他應收款EUR 128 (NTD 4,177)	3.57	-	-	82,740	-
喬山健康科技股份有限公司	Johnson Health Tech UK Ltd.		採權益法評價之間接被投資公司	應收款項USD 21,307 (NTD 654,307) 其他應收款USD 16 (NTD 479)	1.82	-	-	-	-
喬山健康科技股份有限公司	JOHNSON Industrial Do Brasil Ltda		採權益法評價之間接被投資公司	應收款項USD 10,322 (NTD 334,809) 其他應收款USD 15,831 (NTD 468,285)	0.58	-	-	35,128	-
喬山健康科技股份有限公司	Johnson Health Tech Retail Inc.		採權益法評價之間接被投資公司	應收款項USD 104,471 (NTD 3,208,085) 其他應收款USD 217 (NTD 6,671)	0.37	-	-	-	-
喬山健康科技股份有限公司	JOHNSON HEALTH TECH. IBERICA, S.L.		採權益法評價之間接被投資公司	應收款項EUR 4,875 (NTD 159,419) 其他應收款EUR 40 (NTD 1,294)	1.75	-	-	18,329	-

附表四：期末應收關係人款項達新台幣一億元或實收資本額百分之二十以上

帳列應收款項之公司	交易對象	對	關係	應收關係人款項餘額	週轉率	逾期應收關係人款項		應收關係人款項後提列備抵呆帳額
						金額	處理方式	
喬山健康科技股份有限公司	喬山健康科技(上海)有限公司	採權益法評價之間接被投資公司	採權益法評價之間接被投資公司	應收款項USD 386 (NTD 11,852) 其他應收款USD 2,322 (NTD 71,317) CNY 34 (NTD 152)	1.24	-	-	-
喬山健康科技股份有限公司	喬山健身器材(上海)有限公司	採權益法評價之間接被投資公司	採權益法評價之間接被投資公司	其他應收款USD 1,795 (NTD 55,131)	-	-	-	-
喬山健身器材(上海)有限公司	喬山健康科技股份有限公司	採權益法評價之間接被投資公司	採權益法評價之間接被投資公司	應收款項USD 57,453 (NTD 1,764,271) EUR 47,131 (NTD 1,541,387) JPY 381,956 (NTD 88,767) 其他應收款USD 31 (NTD 946)	1.73	-	1,231,194	-
喬山健身器材(上海)有限公司	喬山健康科技(上海)有限公司	採權益法評價之間接被投資公司	採權益法評價之間接被投資公司	應收款項USD 6,689 (NTD 205,394) 其他應收款CNY 45 (NTD 200)	1.79	-	71,765	-
喬山健康科技(上海)有限公司	喬山健康科技股份有限公司	採權益法評價之間接被投資公司	採權益法評價之間接被投資公司	應收款項USD 1,795 (NTD 55,123) EUR 202 (NTD 6,608) JPY 14,036 (NTD 3,262)	2.80	-	-	-
喬山健康科技(上海)有限公司	Johnson Health Industry (Viet Nam) Company Limited	採權益法評價之間接被投資公司	採權益法評價之間接被投資公司	應收款項USD 4,793 (NTD 147,194) CNY 67 (NTD 297)	0.82	-	64,491	-

附表五：母子公司間業務關係及重要交易(金額達新台幣第一億元或實收資本額百分之二十以上)往來情形及金額

編號 (註1)	交易人 名稱	交易 對象	對 象	與 交 易 人 之 關 係 (註 2)	交 易 情 形			佔合併營收或總資產 之 比 率
					交 易 目 的	交 易 額	交 易 條 件	
0	喬山健康科技股份有限公司	Johnson Health Tech. North America, Inc.		1	銷貨	4,639,651	與一般客戶交易條件相同	13.80%
0	喬山健康科技股份有限公司	Johnson Health Tech. North America, Inc.		1	應收帳款	3,199,417	與一般客戶交易條件相同	8.22%
0	喬山健康科技股份有限公司	Johnson Health Tech. North America, Inc.		1	其他應收款	7,691	與一般客戶交易條件相同	0.02%
0	喬山健康科技股份有限公司	Johnson Health Tech. UK Ltd.		1	銷貨	770,641	與一般客戶交易條件相同	2.29%
0	喬山健康科技股份有限公司	Johnson Health Tech. UK Ltd.		1	應收帳款	654,307	與一般客戶交易條件相同	1.68%
0	喬山健康科技股份有限公司	Johnson Health Tech. UK Ltd.		1	其他應收款	479	與一般客戶交易條件相同	0.00%
0	喬山健康科技股份有限公司	Johnson Health Tech. GmbH		1	銷貨	883,844	與一般客戶交易條件相同	2.63%
0	喬山健康科技股份有限公司	Johnson Health Tech. GmbH		1	應收帳款	337,273	與一般客戶交易條件相同	0.87%
0	喬山健康科技股份有限公司	Johnson Health Tech. GmbH		1	其他應收款	4,177	與一般客戶交易條件相同	0.01%
0	喬山健康科技股份有限公司	Johnson Health Tech. Netherlands B.V.		1	銷貨	1,465,771	與一般客戶交易條件相同	4.36%
0	喬山健康科技股份有限公司	Johnson Health Tech. Netherlands B.V.		1	應收帳款	241,389	與一般客戶交易條件相同	0.62%
0	喬山健康科技股份有限公司	Johnson Health Tech. Netherlands B.V.		1	其他應收款	2,803	與一般客戶交易條件相同	0.01%
0	喬山健康科技股份有限公司	Johnson Health Tech France		1	銷貨	268,927	與一般客戶交易條件相同	0.80%
0	喬山健康科技股份有限公司	Johnson Health Tech France		1	應收帳款	(27,692)	與一般客戶交易條件相同	-0.07%
0	喬山健康科技股份有限公司	Johnson Health Tech France		1	其他應收帳款	77	與一般客戶交易條件相同	0.00%
0	喬山健康科技股份有限公司	Johnson Health Tech Australia Pty., Ltd.		1	銷貨	350,294	與一般客戶交易條件相同	1.04%
0	喬山健康科技股份有限公司	Johnson Health Tech Australia Pty., Ltd.		1	應收帳款	40,336	與一般客戶交易條件相同	0.10%
0	喬山健康科技股份有限公司	Johnson Health Tech Australia Pty., Ltd.		1	其他應收款	160	與一般客戶交易條件相同	0.00%

附表五：母子公司間業務關係及重要交易(金額達新台幣一億元或實收資本額百分之二十以上)往來情形及金額

編號 (註1)	交易人 名稱	交易 對象	與 交易 對象 (註2) 之 關 係	交 易 情 形		佔合併營業或總資產 之 比 率
				交 易 目 的	交 易 條 件	
0	喬山健康科技股份有限公司	Johnson Industrial do Brasil Ltda	1	銷貨	336,224	與一般客戶交易條件相同 1.00%
0	喬山健康科技股份有限公司	Johnson Industrial do Brasil Ltda	1	應收帳款	334,809	與一般客戶交易條件相同 0.88%
0	喬山健康科技股份有限公司	Johnson Industrial do Brasil Ltda	1	其他應收款	468,285	與一般客戶交易條件相同 1.20%
0	喬山健康科技股份有限公司	Johnson Health Tech Japan Co., Ltd.	1	銷貨	138,443	與一般客戶交易條件相同 0.41%
0	喬山健康科技股份有限公司	Johnson Health Tech Japan Co., Ltd.	1	應收帳款	(1,123)	與一般客戶交易條件相同 0.00%
0	喬山健康科技股份有限公司	Johnson Health Tech Canada Inc.	1	銷貨	190,832	與一般客戶交易條件相同 0.57%
0	喬山健康科技股份有限公司	Johnson Health Tech Canada Inc.	1	應收帳款	305,454	與一般客戶交易條件相同 0.79%
0	喬山健康科技股份有限公司	Johnson Health Tech Canada Inc.	1	其他應收款	176,752	與一般客戶交易條件相同 0.45%
0	喬山健康科技股份有限公司	Johnson Health Technologies Iberica, SL	1	銷貨	291,913	與一般客戶交易條件相同 0.87%
0	喬山健康科技股份有限公司	Johnson Health Technologies Iberica, SL	1	應收帳款	159,419	與一般客戶交易條件相同 0.41%
0	喬山健康科技股份有限公司	Johnson Health Technologies Iberica, SL	1	其他應收款	1,294	與一般客戶交易條件相同 0.00%
0	喬山健康科技股份有限公司	Johnson Health Tech Korea Co., Ltd.	1	銷貨	138,306	與一般客戶交易條件相同 0.41%
0	喬山健康科技股份有限公司	Johnson Health Tech Korea Co., Ltd.	1	應收帳款	17,106	與一般客戶交易條件相同 0.04%
0	喬山健康科技股份有限公司	Johnson Health Tech Korea Co., Ltd.	1	其他應收款	10,577	與一般客戶交易條件相同 0.03%
0	喬山健康科技股份有限公司	Johnson Health Tech Italia S.P.A.	1	銷貨	241,643	與一般客戶交易條件相同 0.72%
0	喬山健康科技股份有限公司	Johnson Health Tech Italia S.P.A.	1	應收帳款	259,859	與一般客戶交易條件相同 0.67%
0	喬山健康科技股份有限公司	Johnson Health Tech Italia S.P.A.	1	其他應收款	5,470	與一般客戶交易條件相同 0.01%

附表五：母子公司間業務關係及重要交易(金額達新台幣等一億元或實收資本額百分之二十以上)往來情形及金額

編號 (註1)	交易人 名稱	交易對象	對 象	與 交 易 人 之 關 係 (註2)	交 易 情 形			佔合併營收或總資產 之 比 率
					交 易 目 的	交 易 額	交 易 條 件	
0	喬山健康科技股份有限公司	Johnson Health Tech UAE L.L.C		1	銷貨	373,797	與一般客戶交易條件相同	1.11%
0	喬山健康科技股份有限公司	Johnson Health Tech UAE L.L.C		1	應收帳款	305,660	與一般客戶交易條件相同	0.79%
0	喬山健康科技股份有限公司	Johnson Health Tech UAE L.L.C		1	其他應收款	196,292	與一般客戶交易條件相同	0.51%
0	喬山健康科技股份有限公司	Johnson Health Tech Retail Inc.		1	銷貨	765,432	與一般客戶交易條件相同	2.28%
0	喬山健康科技股份有限公司	Johnson Health Tech Retail Inc.		1	應收帳款	3,208,085	與一般客戶交易條件相同	8.25%
0	喬山健康科技股份有限公司	Johnson Health Tech Retail Inc.		1	其他應收款	6,671	與一般客戶交易條件相同	0.02%
0	喬山健康科技股份有限公司	Johnson Health Technologies, S. A. de C.V.		1	銷貨	318,487	與一般客戶交易條件相同	0.95%
0	喬山健康科技股份有限公司	Johnson Health Technologies, S. A. de C.V.		1	應收帳款	257,658	與一般客戶交易條件相同	0.66%
0	喬山健康科技股份有限公司	Johnson Health Technologies, S. A. de C.V.		1	其他應收款	2,706	與一般客戶交易條件相同	0.01%
0	喬山健康科技股份有限公司	Johnson Health Tech Rus Limited Liability Company		1	銷貨	141,009	與一般客戶交易條件相同	0.42%
0	喬山健康科技股份有限公司	Johnson Health Tech Rus Limited Liability Company		1	應收帳款	76,480	與一般客戶交易條件相同	0.20%
0	喬山健康科技股份有限公司	Johnson Health Industry (Viet Nam) Company Limited		1	進貨	924,924	與一般客戶交易條件相同	2.75%
0	喬山健康科技股份有限公司	Johnson Health Industry (Viet Nam) Company Limited		1	應付帳款	130,906	與一般客戶交易條件相同	0.34%
0	喬山健康科技股份有限公司	Johnson Health Industry (Viet Nam) Company Limited		1	其他應付款	5	與一般客戶交易條件相同	0.00%
0	喬山健康科技股份有限公司	喬山健身器材(上海)有限公司		1	進貨	5,921,199	與一般客戶交易條件相同	17.62%
0	喬山健康科技股份有限公司	喬山健身器材(上海)有限公司		1	應付帳款	3,394,424	與一般客戶交易條件相同	8.73%
0	喬山健康科技股份有限公司	喬山健身器材(上海)有限公司		1	其他應付款	946	與一般客戶交易條件相同	0.00%
0	喬山健康科技股份有限公司	喬山健康科技(上海)有限公司		1	進貨	520,462	與一般客戶交易條件相同	1.55%
0	喬山健康科技股份有限公司	喬山健康科技(上海)有限公司		1	應付帳款	64,993	與一般客戶交易條件相同	0.17%

附表五：母子公司間業務關係及重要交易(金額達新台幣第一億元或實收資本額百分之二十以上)往來情形及金額

編號 (註1)	交易人 名稱	交易對象	交易對象 (註2)	與交易人 之關係	交易			情形	
					科目	金額	交易條件	佔合併營收或總資產 之比率	
1	喬山健康科技(上海)有限公司	Johnson Health Industry (Viet Nam) Company Limited	3	3	銷貨	153,932	與一般客戶交易條件相同	0.46%	
1	喬山健康科技(上海)有限公司	Johnson Health Industry (Viet Nam) Company Limited	3	3	應收帳款	147,491	與一般客戶交易條件相同	0.38%	
1	喬山健康科技(上海)有限公司	喬山健身器材(上海)有限公司	3	3	進貨	200,496	與一般客戶交易條件相同	0.77%	
1	喬山健康科技(上海)有限公司	喬山健身器材(上海)有限公司	3	3	應付帳款	202,800	與一般客戶交易條件相同	0.52%	
1	喬山健康科技(上海)有限公司	喬山健身器材(上海)有限公司	3	3	其他應付款	200	與一般客戶交易條件相同	0.00%	
1	喬山健康科技(上海)有限公司	喬山健身器材(上海)有限公司	3	3	銷貨	1,502,400	與一般客戶交易條件相同	4.65%	
1	喬山健康科技(上海)有限公司	喬山健身器材(上海)有限公司	3	3	應收帳款	9,404	與一般客戶交易條件相同	0.02%	
1	喬山健康科技(上海)有限公司	喬山健身器材(上海)有限公司	3	3	其他應收款	4,265	與一般客戶交易條件相同	0.01%	

註 1：母公司及子公司間之業務往來事項應分別於編號欄註明，編號之填寫方法如下：

1. 母公司填0。
 2. 子公司依公司別由阿拉伯數字1開始依序編號。
- 註 2：與交易人之間係有以下三種，標示欄即可：
1. 母公司對子公司。
 2. 子公司對母公司。
 3. 子公司對子公司。

註 3：交易往來金額佔合併總營收或總資產比率之計算，若屬資產負債科目者，以期末餘額佔合併總資產之方式計算；若屬損益科目者，以期中累積金額佔合併總營收之方式計算。

附表六：被投資公司名稱、所在地區、主要營業項目、原始投資金額、期末持股情形、本期損益及盈餘之投資損益及相關資訊：

投資公司名稱	被投資公司名稱 (註1)	所在地區	主要營業項目	原始投資金額	期末持股	本期損益	盈餘	本公司認列之投資利益(損失)	備註
泰山健康科技股份有限公司	Johnson International Holding Corp. Ltd.	P.O. BOX3840, Road Tom, Tortola, British Virgin Islands.	財務投資業務	\$5,495,256	\$5,538,240	-	\$9,530,425	\$100,074	註1 註2
泰山健康科技股份有限公司	Johnson Health Tech (Vietnam) Company Limited	Pacific Building, No.168 Vo Thi Sau Street, Ward 8, District 3, HCM City.	心肺復甦健身機與重量訓練機等買賣	92,706 (USD 2,900)	92,706 (USD 2,900)	-	13,036	(4,713)	
泰山健康科技股份有限公司	Johnson Health Technologies, S.A. de C.V.	Carretera Mexico-Toluca 5631-220 Col. Cuajimalpa del Cuajimalpa CP 05000, Mexico DF	心肺復甦健身機與重量訓練機等買賣	97,924 (USD 3,125)	97,924 (USD 3,125)	-	163,651	93,165	
泰山健康科技股份有限公司	Johnson Health Tech Canada Inc.	110401, boul. Roy Lawson, Anjou, Quebec, H1J 1R3	財務投資業務	147,811 (USD 4,554)	147,811 (USD 4,554)	-	(117,406)	(38,048)	註1
泰山健康科技股份有限公司	Johnson Health Tech UK Ltd.	East Court, Riverside Park, Campbell Road, Stoke on Trent, Staffordshire, ST4 4DN, England, UK	心肺復甦健身機與重量訓練機等買賣	321,100 (USD 10,000)	321,100 (USD 10,000)	-	134,019	(24,520)	
泰山健康科技股份有限公司	Johnson Health Tech Retail Inc.	150 EAST GILMAN STREET, MADISON WI 53703	心肺復甦健身機與重量訓練機等買賣	1,552,650 (USD 48,661)	1,552,050 (USD 48,661)	-	124,372	(527,660)	註1
泰山健康科技股份有限公司	Johnson Health Care Co., Ltd.	2-2-7 Minamikomeden, Suita, Osaka, 564-0044, Japan	按摩椅研發、製造及買賣	20,813 (JPY 75,000)	20,813 (JPY 75,000)	4,659	26,811	15,474	
泰山健康科技股份有限公司	Johnson Health Tech Philippines, Inc.	Common Ground Ortigas Level10, JPB Tower, Jade Drive, Ortigas Center, Pasig City, Metro Manila, 1605 Philippines	心肺復甦健身機與重量訓練機等買賣	50,440 (USD 1,587)	50,440 (USD 1,587)	-	(26,883)	(11,501)	
泰山健康科技股份有限公司	Johnson Health Industry (Viet Nam) Company Limited	LO CV-24, KCN Thuan Thanh II, Xa An Binh, Huyen Thuan Thanh, Tinh Bac Ninh, Vietnam	健身器材之製造及心肺復甦健身機與重量訓練機等買賣	618,082 (USD 20,000)	618,082 (USD 20,000)	-	(85,721)	(227,200)	
泰山健康科技股份有限公司	Johnson Health Tech Rus Limited Liability Company	Moscow, Novodani lovskaya nab. 6, building 1, floor 2, Premises XVIII, Room 4,	心肺復甦健身機與重量訓練機等買賣	16,949 (USD 556)	16,949 (USD 556)	-	84,789	46,817	
泰山健康科技股份有限公司	Fuji Medical Instruments Mfg. Co., Ltd.	1-4F, OE BLDG, 1-22, Naitimbashi 1-chome, Chuo-ku, Osaka, 540-0011, Japan	按摩椅研發、製造及買賣	2,065,669 (JPY 7,361,000)	1,814,259 (JPY 6,241,000)	-	2,177,031	(380,493)	註3
泰山健康科技股份有限公司	Johnson Health Tech, North America, Inc.	1600 Landmark Dr, Cottage Grove WI 53527 USA	心肺復甦健身機與重量訓練機等買賣	3,019,549 (USD 91,472)	3,019,549 (USD 91,472)	-	1,115,265	(78,422)	
泰山健康科技股份有限公司	PT Johnson Health Tech Indonesia	Rukan Citra Graha Blok 2A, Jl Arteri kedoya, Kel. Kedoya Selatan, kec. Kebon Jeruk, Kota Adm. Jakarta Barat, Prov. DKI Jakarta	心肺復甦健身機與重量訓練機等買賣	10,198 (USD 350)	10,198 (USD 350)	-	18,877	7,222	
泰山健康科技股份有限公司	Johnson Health Tech Turkey Spor Saglik Maizemeleri Ticaret Anonim Sirketi	Resitnasa Mah. Eski Byalikdere Cad. Windowst Blok No: 26 1c Kapı No: 3 Sarıyer/ Istanbul.	心肺復甦健身機與重量訓練機等買賣	33,120 (EUR 1,000)	33,120 (EUR 1,000)	-	13,147	(585)	
泰山健康科技股份有限公司	Johnson Health Tech SA Proprietary Limited.	Unit 1B Riversands Outlet Park, Riversands Boulevard, Riversands	心肺復甦健身機與重量訓練機等買賣	55,820 (USD 2,000)	55,820 (USD 2,000)	-	38,796	(10,179)	
泰山健康科技股份有限公司	JIT FIT Company Limited	2/3, BAWENA TOWER, FLOOR 9, BANG MA-TRAD, BANG KARD, BANG PHU, SMIT PRAKAN 10540	影音傳輸及非派服務提供	17,230 (USD 486) (EUR 100)	870 (USD 31)	-	12,351	(4,410)	
泰山健康科技股份有限公司	Johnson Health Tech Digital UK Limited	United Kingdom	影音傳輸及非派服務提供	61,800 (USD 2,000)	-	-	37,494	(25,656)	

附表六：被投資公司名稱、所在地區、主要營業項目、原始投資金額、期末持股情形、本期損益及溢利之投資損益等相關資訊：

投資公司名稱	被投資公司名稱	被投資公司所在地	區	主要營業項目	原始投資金額	資本		持		本公司認列之投資利益(損)及	備註
						本期期末投資額	去年	總股本	數比		
泰山健康科技股份有限公司	Johnson Ihealth Tech Korea Co., Ltd.	Republic of Korea		心肺健身器械與重量訓練器械等買賣	27,829 (USD 1,000)	-	-	100.00%	23,305	15,817	
泰山健康科技股份有限公司	Johnson Ihealth Tech India Pvt Ltd	Forbes Building, Charanjit Rai Marg, Fort, Mumbai, Maharashtra	Mumbai City	心肺健身器械與重量訓練器械等買賣	22,993 (USD 775)	-	-	100.00%	14,717	(7,512)	
泰山健康科技股份有限公司	泰山健康科技(香港)有限公司	香港九龍彌敦道1501-1502號		心肺健身器械與重量訓練器械等買賣	13,763 (USD 429)	-	3,340,000	100.00%	30,449	5,238	8,662
泰山健康科技股份有限公司	Johnson Fitness (Malaysia) Sdn. Bhd.	Lot 557D, Jalan Subang 3, Subang Jaya Industrial Estate, Subang Jaya, Selangor, Malaysia.	(7610)	心肺健身器械與重量訓練器械等買賣	130,489 (USD 4,144)	-	16,052,000	99.38%	15,716	(26,874)	(4,793)
Johnson International Holding Corp., Ltd.	Johnson Health Tech, UK Ltd.	East Court, Riverside Park, Campbell Road, Stoke on Trent, Staffordshire, ST4 4DN, England, UK		心肺健身器械與重量訓練器械等買賣	444,921 (USD 13,952)	444,921 (USD 13,952)	-	55.57%	185,600	(55,210)	不適明
Johnson International Holding Corp., Ltd.	Johnson Ihealth Tech France	45, Avenue Georges Politzer 78180 Trappes - France.		心肺健身器械與重量訓練器械等買賣	925,413 (USD 28,436)	925,413 (USD 28,436)	-	100.00%	750,271	(28,046)	不適明
Johnson International Holding Corp., Ltd.	Johnson Ihealth Tech, GmbH	Europaallee 51, 50226 Frechen, Germany		心肺健身器械與重量訓練器械等買賣	513,423 (USD 15,908)	513,423 (USD 15,908)	-	99.77%	465,102	(13,087)	不適明
Johnson International Holding Corp., Ltd.	Johnson Ihealth Technologies Iberica, SL	Avenida del Sol, 8 28850 - Torrejon de Ardoz (Madrid) Espana		心肺健身器械與重量訓練器械等買賣	770,787 (USD 23,992)	770,787 (USD 23,992)	446,175	99.99%	648,544	14,526	不適明
Johnson International Holding Corp., Ltd.	Johnson Ihealth Tech Japan Co., Ltd.	Loop-X Bldg. 7F, 9-1-15 Kaigan, Minato-ku, Tokyo 108-0022, Japan		心肺健身器械與重量訓練器械等買賣	235,752 (USD 7,292)	235,752 (USD 7,292)	13,489	99.78%	975,512	(11,332)	不適明
Johnson International Holding Corp., Ltd.	Johnson Health Tech. (Thailand) Co., Ltd.	9th Floor, Unit 9B, Bangna Tower A2/3, Bangna-Trad Road K.M. 6.5 Bangkuew, Bangkuee Sumprakan 10540 Thailand		心肺健身器械與重量訓練器械等買賣	39,363 (USD 1,217)	39,363 (USD 1,217)	475,000	95.00%	80,685	(15,629)	不適明
Johnson International Holding Corp., Ltd.	Johnson Fitness (Malaysia) Sdn. Bhd.	Lot 557D, Jalan Subang 3, Subang Jaya Industrial Estate, Subang Jaya, Selangor, Malaysia.	(7610)	心肺健身器械與重量訓練器械等買賣	-	130,489 (USD 4,144)	-	-	-	-	不適明
Johnson International Holding Corp., Ltd.	Johnson Health Tech Italia S.P.A.	Zona Industriale Campolungo 11, Ascoli Piceno, AP, Italy		心肺健身器械與重量訓練器械等買賣	505,995 (USD 15,683)	505,995 (USD 15,683)	1,098,000	99.82%	545,618	33,532	不適明
Johnson International Holding Corp., Ltd.	Johnson Health Tech. (Schweiz) GmbH	Rietthofstrasse 21.4, 8105 Regensdorf, Switzerland		心肺健身器械與重量訓練器械等買賣	64,780 (USD 2,006)	64,780 (USD 2,006)	2,000	100.00%	20,716	(992)	不適明
Johnson International Holding Corp., Ltd.	Johnson Health Tech, Netherland B.V.	Dumboor 25-29, 3891, CD Houten, Netherland.		心肺健身器械與重量訓練器械等買賣	539,077 (USD 17,177)	539,077 (USD 17,177)	18,100	100.00%	674,088	91,803	不適明
Johnson International Holding Corp., Ltd.	泰山健康科技(香港)有限公司	香港九龍彌敦道1501-1502號		心肺健身器械與重量訓練器械等買賣	-	13,763 (USD 429)	-	-	-	-	不適明
Johnson International Holding Corp., Ltd.	Johnson Ihealth Care Co., Ltd.	2-2-7 Miraimibeneden, Suita, Osaka, 564-0044, Japan		按學術研發、製造及買賣	5,493 (USD 166)	5,493 (USD 166)	400	21.10%	7,170	15,474	不適明
Johnson International Holding Corp., Ltd.	Johnson Industrial do Brasil Ltda.	Estrada Municipal Jos e Costa de Mesquita, 200 - Ch a Cruz Alverada - Gl'oba 3 - M'ebulos 14 e 15 do CLIN - Indiatatuba - S' Paulo - 19337-200 - Brasil		健身器材之製造及外銷業務	826,035 (USD 26,363)	826,035 (USD 26,363)	-	99.99%	177,000	83,592	不適明

附表六：被投資公司名稱、所在地區、主要營業項目、原始投資金額、期末持股情形、本期損益及認列之投資損益等相關資訊：

投資公司名稱	被投資公司名稱	被投資公司註冊地	所在地	區	主要營業項目	原始投資金額	期末		持有	本公司認列之投資利益(損失)	備註
							金額	比率			
Johnson International Holding Corp., Ltd.	World of Leasing GmbH	(Germany)	Gansberg 5 22986 Ahrensburg		心肺健身器械與重量訓練機等買賣	46,442 (USD 1,503)	-	100.00%	167,802	7,892	不適用
Johnson International Holding Corp., Ltd.	Johnson Health Tech, Australia Pty., Ltd	(Australia)	78 Logis Boulevard, Dandenong South VIC 3175		心肺健身器械與重量訓練機等買賣	573,150 (EUR 18,505)	20,715,330	100.00%	389,796	32,117	不適用
Johnson International Holding Corp., Ltd	Johnson Health Tech, Poland Sp. z o.o.	(Poland)	ul. Działkowa, No. 62, WARSAW, 02-234 code, post office WARSAW, POLAND country		心肺健身器械與重量訓練機等買賣	121,209 (EUR 3,299)	33,840	100.00%	86,226	(8,171)	不適用
Johnson International Holding Corp., Ltd.	Style Retail Vietnam Company Limited	(Vietnam)	Pacific Building, No.108 Vo Thi Sau Street, Ward 8, District 3, HCM City.		心肺健身器械與重量訓練機等買賣	12,512 (USD 395)	-	100.00%	(27,353)	(12,325)	不適用
Johnson International Holding Corp., Ltd.	Johnson Health Tech UAE LLC	(UAE)	No. 602, 6th Floor, ICON Tower, Barsha Heights, Dubai, UAE		心肺健身器械與重量訓練機等買賣	32,830 (USD 1,000)	-	100.00%	807	24,037	不適用
Johnson Health Tech Retail Inc.	2nd wind Exercise Equipment, Inc.	(USA)	7585 Equitable Dr Eden Prairie, Minnesota 55344		心肺健身器械與重量訓練機等買賣	657,600 (USD 19,900)	-	100.00%	754,909	(121,983)	不適用
Johnson Health Tech Retail Inc.	Leisure Fitness Equipment, LLC	(USA)	231 Executive Drive, Suite 15 Newark, DE 19702		心肺健身器械與重量訓練機等買賣	238,317 (USD 7,993)	-	100.00%	482,043	(107,635)	不適用
Johnson Health Tech Retail Inc.	The Gym Store, LLC (Bus Body)	(USA)	11900 Community Road, Power, CA 92064		心肺健身器械與重量訓練機等買賣	150,278 (USD 4,650)	-	100.00%	113,314	(49,923)	不適用
Johnson Health Tech Retail Inc.	Johnson Health Tech Trading, Inc.	(USA)	150 East Gilman Street, Madison, WI 53703.		心肺健身器械與重量訓練機等買賣	351,886 (USD 11,511)	10,000	100.00%	279,605	(221,573)	不適用
Johnson Health Tech, North America, Inc.	Johnson Health Tech MA Manufacturing LLC	(USA)	1800 Landmark Dr. Cottage Grove W15827 USA		健身器材之製造及銷售	394,287 (USD 12,698)	-	100.00%	91,331	(39,653)	不適用
Johnson Health Tech Australia Pty., Ltd	Johnson Health Tech New Zealand	(New Zealand)	WIK, AUCKLAND, Wbk, Level 6, 51-53 Shortland St, Auckland, 1010, NZ		心肺健身器械與重量訓練機等買賣	2 (NZD -)	100	100.00%	803	8,509	不適用
Johnson Health Tech, Netherland B.V.	Johnson Health Tech Denmark Aps	(Denmark)	Tuborgvej 5, 2800 Hellerup, Denmark		心肺健身器械與重量訓練機等買賣	239 (DK 50)	50,000	100.00%	(119,569)	(14,619)	不適用
Johnson Health Tech S.P.A.	Johnson Health Tech Hellas SA	(Greece)	Alimou Avenue nr. 38-40, 17455 Alimos		心肺健身器械與重量訓練機等買賣	50,699 (EUR 1,496)	14,800	99.73%	48,925	4,297	不適用
Johnson Health Tech S.P.A.	Johnson Health Tech Romania SA	(Romania)	15 Alsea Dealul Mitropoliei Street, Room 9, Apartment 2, District 4, Bucharest		心肺健身器械與重量訓練機等買賣	4,658 (EUR 120)	1,732,000	99.00%	12,438	12,329	不適用
Johnson Health Tech S.P.A.	Johnson Health Tech CZ & SK a.s.	(Czech Republic)	Plyarni 1617, 170 00 Praha 7-Holešovice		心肺健身器械與重量訓練機等買賣	12,853 (CKZ 9,900)	99	99.00%	12,559	(2,387)	不適用
Johnson Health Tech Japan Co., Ltd.	Johnson Digital Japan Co., Ltd.	(Japan)	日本東京都港区海岸一丁目2番15號 沙羅芝總管ビル7F>721階		影音傳輸及車流服務提供	-	-	100.00%	-	-	不適用

註1：本期認列被投資公司之投資收益係已包含該等公司認列其轉投資公司之投資損益。

註2：本期認列被投資公司之投資收益係已包含該等公司因匯率波動產生之投資損益。

註3：本期認列被投資公司之投資收益係已包含該等公司因匯率波動產生之投資損益。

附表七：本公司透過Johnson International Holding Corp., Ltd.對大陸轉投資，其相關資訊如下：

大陸公司	投資名稱	主要營業項目	實收資本額	投資方式(註一)	本期末自累積出資金額	本期匯出或收回投資金額		本期末自累積出資金額	本期匯出投資金額	本公司直接或間接投資持股比例	本期認列投資(損)益	期末投資面額		截至本期末已匯回投資收益
						匯出	匯回					帳面金額	實收金額	
喬山健康科技(上海)有限公司		健身器材之製造及內外銷業務	\$1,010,206 (RMB 244,757)	透過第三地區投資設立公司 再投資大陸地區	748,894 (USD 22,500)	\$-	\$-	748,894 (USD 22,500)		100.00%	\$(151,852)	\$2,223,310	\$-	
喬山健身器材(上海)有限公司		健身器材之製造及外銷業務	1,288,274 (RMB 292,683)	透過第三地區投資設立公司 再投資大陸地區	62,955 (USD 2,000)	-	-	62,955 (USD 2,000)	161,026	100.00%	161,026	3,042,621	-	
喬山餐飲管理(上海)有限公司		食品販售	72,566 (USD 2,350)	透過第三地區投資設立公司 再投資大陸地區	72,566 (USD 2,350)	-	-	72,566 (USD 2,350)	1,459	100.00%	1,459	36,464	-	
喬富貿易(上海)有限公司		食品販售	29,905 (USD 950)	透過第三地區投資設立公司 再投資大陸地區	29,905 (USD 950)	-	-	29,905 (USD 950)	56	100.00%	56	5,022	-	

註1：本公司透過子公司Johnson International Holding Corp., Ltd再投資大陸公司。

註2：本期投資損益係以經台灣母公司會計師核閱之財務報表為依據。

註3：上述金額涉及外幣者，係以資產負債表日之匯率換算為新台幣。

本期末本累計自台灣匯出赴大陸地區投資金額	經濟部投資審會核准投資金額	依經濟部投資審會規定赴大陸地區投資限額
	\$894,320 (USD27,800仟元)	淨值x6% \$5,684,983

本公司於民國一一年度與大陸被投資公司間所產生之重大交易暨其價格、付款等相關資訊，請參閱附註十三、1及2。

會計師查核報告

喬山健康科技股份有限公司 公鑒：

查核意見

喬山健康科技股份有限公司民國一一一年十二月三十一日及民國一一〇年十二月三十一日之個體資產負債表，暨民國一一一年一月一日至十二月三十一日及民國一一〇年一月一日至十二月三十一日之個體綜合損益表、個體權益變動表及個體現金流量表，以及個體財務報表附註(包括重大會計政策彙總)，業經本會計師查核竣事。

依本會計師之意見，上開個體財務報表在所有重大方面係依照證券發行人財務報告編製準則編製，足以允當表達喬山健康科技股份有限公司民國一一一年十二月三十一日及民國一一〇年十二月三十一日之財務狀況，暨民國一一一年一月一日至十二月三十一日及民國一一〇年一月一日至十二月三十一日之財務績效及現金流量。

查核意見之基礎

本會計師係依照會計師查核簽證財務報表規則及審計準則執行查核工作。本會計師於該等準則下之責任將於會計師查核個體財務報表之責任段進一步說明。本會計師所隸屬事務所受獨立性規範之人員已依會計師職業道德規範，與喬山健康科技股份有限公司保持超然獨立，並履行該規範之其他責任。本會計師相信已取得足夠及適切之查核證據，以作為表示查核意見之基礎。

關鍵查核事項

關鍵查核事項係指依本會計師之專業判斷，對喬山健康科技股份有限公司民國一一一年度個體財務報表之查核最為重要之事項。該等事項已於查核個體財務報表整體及形成查核意見之過程中予以因應，本會計師並不對該等事項單獨表示意見。

應收帳款之備抵損失(包含採用權益法之投資—子公司應收帳款)

喬山健康科技股份有限公司及其採用權益法之投資—子公司應收帳款對於財務報表係屬重大。由於應收帳款之備抵損失金額係以存續期間之預期信用損失衡量，衡量過程須對應收帳款適當區分群組，並判斷分析衡量過程相關假設之運用，包括適當之帳齡區間及各帳齡區間損失率之考量，基於衡量預期信用損失涉及判斷、分析及估計，且衡量結果影響應收帳款淨額，因此本會計師辨認為關鍵查核事項。

本會計師查核程序包括(但不限於)，評估管理階層針對應收帳款管理所建立之內部控制的有效性，包括執行簡易測試及瞭解管理階層如何評估應收款帳之預期信用損失及區分風險群組和各群組之預期損失率、抽選樣本執行應收帳款函證、分析前後期應收帳款變動及週轉率變動的趨勢、檢視應收帳款期後收款情形以評估可回收性及針對較長天期之應收帳款評估個別應收帳款減損之合理性。

本會計師亦考量財務報表附註五及附註六中與應收帳款有關揭露之適當性。

存貨評價(包含採用權益法之投資—子公司存貨)

喬山健康科技股份有限公司及其採用權益法之投資—子公司存貨對於財務報表係屬重大，由於產品受到市場需求波動及技術快速變化而可能導致呆滯或過時之損失，存貨之備抵跌價估計涉及管理階層重大判斷，故本會計師決定為關鍵查核事項。

本會計師的查核程序包括(但不限於)評估管理階層針對存貨所建立之內部控制之有效性，包括執行簡易測試及瞭解管理階層評估呆滯及過時存貨之會計政策的適當性、抽核測試存貨庫齡區間之正確性以判斷存貨庫齡表是否合理、選擇重大庫存地點執行觀察存貨盤點程序，此外，本會計師亦取得當年度進銷存明細表，抽核測試存貨之進貨和銷貨相關憑證，並驗算存貨單位成本，評估管理階層對存貨評價所採用之淨變現價值。

本會計師亦考量與存貨評價有關揭露之適當性，請參閱財務報表附註五及六。

商譽減損

喬山健康科技股份有限公司及其採用權益法之投資—子公司之商譽對於財務報表係屬重大，依據國際會計準則規範，管理階層必須每年針對相關現金產生單位進行減損測試，該公司因公允價值無法可靠衡量，而以使用價值衡量可回收金額，由於商譽帳面價值對喬山健康科技股份有限公司及其採用權益法之投資—子公司係屬重大、使用價值之評估較為複雜，且管理階層對於現金流量之預測所作之各種假設涉及管理階層重大判斷。因此，本會計師決定為關鍵查核事項。

本會計師查核程序包括(但不限於)分析管理階層評估使用價值之方法與假設；採用內部專家協助本會計師，評估管理階層關於成長率、折現率及毛利率等關鍵假設之合理性，包含參考與現金產生單位類似規模之公司，評估折現率組成項目之權益資金成本、公司特定風險溢酬及市場風險溢酬等關鍵輸入值之合理性；訪談管理階層並分析財務預測中之毛利率、營收成長率、整體市場及經濟情況預測之合理性；比較當期預測性財務資訊與截至目前已達成果，分析公司歷史資料與績效，以評估現金流量預測之合理性。

本會計師亦考量財務報表附註五及六有關減損測試結果及假設敏感性揭露之適當性。

管理階層與治理單位對個體財務報表之責任

管理階層之責任係依照證券發行人財務報告編製準則編製允當表達之個體財務報表，且維持與個體財務報表編製有關之必要內部控制，以確保個體財務報表未存有導因於舞弊或錯誤之重大不實表達。

於編製個體財務報表時，管理階層之責任亦包括評估喬山健康科技股份有限公司繼續經營之能力、相關事項之揭露，以及繼續經營會計基礎之採用，除非管理階層意圖清算喬山健康科技股份有限公司或停止營業，或除清算或停業外別無實際可行之其他方案。

喬山健康科技股份有限公司之治理單位(含審計委員會)負有監督財務報導流程之責任。

會計師查核個體財務報表之責任

本會計師查核個體財務報表之目的，係對個體財務報表整體是否存有導因於舞弊或錯誤之重大不實表達取得合理確信，並出具查核報告。合理確信係高度確信，惟依照一般公認審計準則執行之查核工作無法保證必能偵出個體財務報表存有之重大不實表達。不實表達可能導因於舞弊或錯誤。如不實表達之個別金額或彙總數可合理預期將影響個體財務報表使用者所作之經濟決策，則被認為具有重大性。

本會計師依照審計準則查核時，運用專業判斷及專業之懷疑。本會計師亦執行下列工作：

1. 辨認並評估個體財務報表導因於舞弊或錯誤之重大不實表達風險；對所評估之風險設計及執行適當之因應對策；並取得足夠及適切之查核證據以作為查核意見之基礎。因舞弊可能涉及共謀、偽造、故意遺漏、不實聲明或踰越內部控制，故未偵出導因於舞弊之重大不實表達之風險高於導因於錯誤者。
2. 對與查核攸關之內部控制取得必要之瞭解，以設計當時情況下適當之查核程序，惟其目的非對喬山健康科技股份有限公司內部控制之有效性表示意見。
3. 評估管理階層所採用會計政策之適當性，及其所作會計估計與相關揭露之合理性。
4. 依據所取得之查核證據，對管理階層採用繼續經營會計基礎之適當性，以及使喬山健康科技股份有限公司繼續經營之能力可能產生重大疑慮之事件或情況是否存在重大不確定性，作出結論。本會計師若認為該等事件或情況存在重大不確定性，則須於查核報告中提醒個體財務報表使用者注意個體財務報表之相關揭露，或於該等揭露係屬不適當時修正查核意見。本會計師之結論係以截至查核報告日所取得之查核證據為基礎。惟未來事件或情況可能導致喬山健康科技股份有限公司不再具有繼續經營之能力。

5. 評估個體財務報表(包括相關附註)之整體表達、結構及內容，以及個體財務報表是否允當表達相關交易及事件。
6. 對於集團內組成個體之財務資訊取得足夠及適切之查核證據，以對個體財務報表表示意見。本會計師負責集團查核案件之指導、監督及執行，並負責形成集團查核意見。

本會計師與治理單位溝通之事項，包括所規劃之查核範圍及時間，以及重大查核發現(包括於查核過程中所辨認之內部控制顯著缺失)。

本會計師亦向治理單位提供本會計師所隸屬事務所受獨立性規範之人員已遵循會計師職業道德規範中有關獨立性之聲明，並與治理單位溝通所有可能被認為會影響會計師獨立性之關係及其他事項(包括相關防護措施)。

本會計師從與治理單位溝通之事項中，決定對喬山健康科技股份有限公司民國一一一年度個體財務報表查核之關鍵查核事項。本會計師於查核報告中敘明該等事項，除非法令不允許公開揭露特定事項，或在極罕見情況下，本會計師決定不於查核報告中溝通特定事項，因可合理預期此溝通所產生之負面影響大於所增進之公眾利益。

安永聯合會計師事務所
主管機關核准辦理公開發行財務報告
查核簽證文號：金管證審字第1060027042號
金管證審字第1080326041號

陳 明 宏

會計師：

陳明宏



黃 宇 廷

黃宇廷



中華民國一一二年三月十四日

民國一十一年十二月三十一日

(金額除另有說明外，均以新台幣千元為單位)

代碼	資 產 會 計 項 目	附 註	一十一年十二月三十一日		一十一年十二月三十一日	
			金 額	%	金 額	%
	流動資產					
1100	現金及約當現金	四及六.1	\$665,159	2	\$607,623	2
1110	透過損益按公允價值衡量之金融資產-流動	四、六.2及十二	8,746	-	8,151	-
1140	合約資產-流動	四及六.16	27,066	-	30,732	-
1150	應收票據淨額	四及六.17	3,879	-	11,653	-
1170	應收帳款淨額	四、六.3及17	589,291	2	715,562	3
1180	應收帳款-關係人淨額	四、六.3及17及七	9,751,428	33	7,332,806	26
1200	其他應收款	四及八	89,806	-	99,478	-
1210	其他應收款-關係人淨額	四及七	1,421,331	5	1,395,800	5
130X	存貨	四及六.4	1,604,104	5	1,559,501	6
1410	預付款項	六.5	619,892	2	1,290,844	5
1470	其他流動資產		15,473	-	34,788	-
11XX	流動資產合計		14,796,175	49	13,086,938	47
	非流動資產					
1550	採用權益法之投資	四及六.6	13,574,311	45	13,343,987	47
1600	不動產、廠房及設備	四、六.7及八	1,203,928	4	1,134,461	4
1755	使用權資產	四及六.18	104,299	1	51,336	-
1780	無形資產	四	14,145	-	9,296	-
1840	遞延所得稅資產	四及六.22	377,521	1	458,709	2
1900	其他非流動資產		46,809	-	76,143	-
15XX	非流動資產合計		15,321,013	51	15,073,932	53
1XXX	資產總計		\$30,117,188	100	\$28,160,870	100

(請參閱個體財務報表附註)

董事長：羅崑泉



經理人：羅光廷



會計主管：李志航



民國一十一年十二月三十一日及一〇一〇年十二月三十一日

(金額除另有說明外均以新台幣千元為單位)

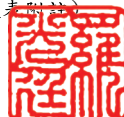
負債及權益			一一一年十二月三十一日		一一〇年十二月三十一日	
代碼	會計項目	附註	金額	%	金額	%
	流動負債					
2100	短期借款	六.8	\$10,070,000	34	\$6,055,143	22
2110	應付短期票券	六.10	849,648	3	4,045,492	14
2120	透過損益按公允價值衡量之金融負債-流動	四、六.11及十二	879	-	-	-
2130	合約負債-流動	四及六.16	189,061	1	447,395	2
2150	應付票據		130,385	1	152,468	1
2170	應付帳款		716,927	2	756,121	3
2180	應付帳款-關係人	七	3,702,446	12	3,510,953	12
2200	其他應付款	六.12	526,389	2	660,868	2
2220	其他應付款-關係人	七	388,057	1	326,475	1
2230	本期所得稅負債	四及六.22	347,793	1	238,697	1
2280	租賃負債-流動	四及六.18	39,988	-	31,851	-
2322	一年內到期長期負債	六.13	987,695	3	25,982	-
2399	其他流動負債		9,108	-	8,477	-
21XX	流動負債合計		17,958,376	60	16,259,922	58
	非流動負債					
2530	應付公司債	六.9	2,000,000	7	2,000,000	7
2540	長期借款	六.13	105,026	-	1,123,363	4
2550	負債準備-非流動	四及六.12	42,865	-	37,050	-
2570	遞延所得稅負債	四及六.22	154,697	1	49,059	-
2580	租賃負債-非流動	四及六.18	67,681	-	21,128	-
2640	淨確定福利負債-非流動	四及六.14	83,493	-	99,297	1
2650	採用權益法之投資貸餘	四及六.6	230,070	1	91,214	-
2670	其他非流動負債	四	9	-	-	-
25xx	非流動負債合計		2,683,841	9	3,421,111	12
2xxx	負債總計		20,642,217	69	19,681,033	70
	權益	四及六.15				
3100	股本					
3110	普通股股本		3,036,166	10	3,036,166	11
3200	資本公積		431,446	1	59,979	-
3300	保留盈餘					
3310	法定盈餘公積		1,512,422	5	1,509,898	5
3320	特別盈餘公積		1,942,009	6	1,385,492	5
3350	未分配盈餘		4,226,611	14	4,504,183	16
3300	保留盈餘合計		7,681,042	25	7,399,573	26
3400	其他權益		(1,620,071)	(5)	(1,942,009)	(7)
3500	庫藏股票		(53,612)	-	(73,872)	-
3XXX	權益總計		9,474,971	31	8,479,837	30
	負債及權益總計		\$30,117,188	100	\$28,160,870	100

(請參閱個體財務報表附註)

董事長：羅崑泉



經理人：羅光廷



會計主管：李志航





民國一十一年及一〇年一月一日至十二月三十一日

(金額除另予註明外均以新台幣千元為單位)

代碼	會計項目	附註	一一一年度		一一〇年度	
			金額	%	金額	%
4000	營業收入淨額	四、六.16及七	\$13,642,388	100	\$13,245,990	100
5000	營業成本	六.4及19	(10,525,354)	(77)	(10,384,961)	(79)
5900	營業毛利		3,117,034	23	2,861,029	21
5910	未實現銷貨利益		(107,333)	(1)	82,025	1
5950	營業毛利淨額		3,009,701	22	2,943,054	22
6000	營業費用					
6100	推銷費用	六.19	(1,478,636)	(11)	(1,116,488)	(9)
6200	管理費用	六.19	(358,521)	(2)	(297,917)	(2)
6300	研發費用	六.19	(637,399)	(5)	(556,289)	(4)
6450	預期信用減損損失	六.17	-	-	(42)	-
	營業費用合計		(2,474,556)	(18)	(1,970,736)	(15)
6900	營業利益		535,145	4	972,318	7
7000	營業外收入及支出					
7100	利息收入	四及六.20	112,872	1	57,235	-
7010	其他收入	四及六.20	87,558	-	66,260	1
7020	其他利益及損失	六.20	707,235	5	94,230	1
7050	財務成本	六.20	(157,665)	(1)	(107,105)	(1)
7070	採用權益法認列之子公司、關聯企業及合資損益之份額	四及六.6	(569,468)	(4)	(835,797)	(6)
	營業外收入及支出合計		180,532	1	(725,177)	(5)
7900	稅前淨利		715,677	5	247,141	2
7950	所得稅費用	四及六.22	(286,653)	(2)	(208,993)	(2)
8200	本期淨利		429,024	3	38,148	-
8300	其他綜合損益	六.21				
8310	不重分類至損益之項目					
8311	確定福利計畫之再衡量數		4,674	-	(16,135)	-
8330	採用權益法認列之子公司、關聯企業及合資之其他綜合損益之份額-不重分類至損益之項目	六.6	(428)	-	(964)	-
8349	與不重分類之項目相關之所得稅		(935)	-	3,227	-
8360	後續可能重分類至損益之項目					
8361	國外營運機構財務報表換算之兌換差額	六.6	402,957	3	(694,441)	(5)
8399	與可能重分類至損益之項目相關之所得稅		(80,591)	(1)	138,888	1
8300	本期其他綜合損益(稅後淨額)		325,677	2	(569,425)	(4)
8500	本期綜合損益總額		\$754,701	5	\$(531,277)	(4)
	每股盈餘	六.23				
9750	基本每股盈餘		\$1.42		\$0.13	
9850	稀釋每股盈餘		\$1.42		\$0.13	

(請參閱個體財務報表附註)

董事長：羅崑泉




經理人：羅光廷



會計主管：李志航





民國一〇一一年度
 (金額除另有註明外均以新台幣千元為單位)

代碼	項 目	普通股股本	資本公積	法定盈餘公積	特別盈餘公積	未分配盈餘	其他權益項目		庫藏股票	權益總額
							國外營運機構財務報表換算之兌換差額	透過其他綜合損益按公允價值衡量之金融資產未實現評價(損)益		
A1	民國110年1月1日餘額	3100	3200	3310	3320	3350	3410	3420	3500	3333
B1	109年度盈餘指撥及分配	\$3,036,166	\$55,630	\$1,441,895	\$1,370,838	\$4,900,499	\$(1,387,118)	\$1,626	\$(73,872)	\$9,345,664
B3	提列法定盈餘公積			68,003	14,654	(68,003)				-
B5	提列特別盈餘公積					(14,654)				-
	普通股現金股利					(338,899)				(338,899)
D1	110年度淨利					38,148				38,148
D3	110年度其他綜合損益					(12,908)	(555,553)	(964)		(569,425)
D5	本期綜合損益總額					25,240	(555,553)	(964)		(531,277)
N1	股份基礎給付酬勞成本		4,349							4,349
Z1	民國110年12月31日餘額	\$3,036,166	\$59,979	\$1,509,898	\$1,385,492	\$4,504,183	\$(1,942,671)	\$662	\$(73,872)	\$8,479,837
A1	民國111年1月1日餘額	\$3,036,166	\$59,979	\$1,509,898	\$1,385,492	\$4,504,183	\$(1,942,671)	\$662	\$(73,872)	\$8,479,837
B1	110年度盈餘指撥及分配			2,524	556,517	(2,524)				-
B3	提列法定盈餘公積					(556,517)				-
B5	提列特別盈餘公積					(151,294)				(151,294)
D1	111年度淨利					429,024				429,024
D3	111年度其他綜合損益					3,739	322,366	(428)		325,677
D5	本期綜合損益總額					432,763	322,366	(428)		754,701
M5	實際取得或處分子公司股權價格與帳面價值差額		371,467							371,467
N1	員工行使認股權認購庫藏股								20,260	20,260
Z1	民國111年12月31日餘額	\$3,036,166	\$431,446	\$1,512,422	\$1,942,009	\$4,226,611	\$(1,620,305)	\$234	\$(53,612)	\$9,474,971

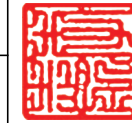
(請參閱個體財務報表附註)



董事長：羅詭泉



經理人：羅光廷



會計主管：李志航

民國一〇一一年十二月三十一日

(金額除另有說明外均以新台幣千元為單位)

項 目	一〇一一年度 金額	一〇一〇年度 金額
營業活動之現金流量：		
本期稅前淨利	\$715,677	(169,967)
調整項目：		(251,440)
收益費用	130,228	40,984
折舊費用	6,716	(82,711)
攤銷費用	-	844
預期信用減損損失	284	(11,570)
透過損益按公允價值衡量金融資產及負債之淨損失	157,665	-
利息費用	(112,872)	50,825
利息收入	-	(423,035)
股份基礎給付酬勞成本	4,349	-
採用權益法認列之子公司、關聯企業及合資損失之份額	569,468	41,715,000
處分及報廢不動產、廠房及設備損失(利益)	1,200	(37,700,143)
處分及報廢無形資產損失(利益)	5	(3,229,020)
聯屬公司間已實現損失(利益)	107,333	1,271,952
其他項目	-	(1,328,576)
與營業活動相關之資產/負債變動數：		
合約資產減少(增加)	3,666	9,528,796
應收票據減少(增加)	7,774	(8,845,653)
應收帳款減少(增加)	126,271	3,689,358
應收帳款-關係人增加	(2,418,622)	551,131
其他應收款減少(增加)	344,997	(1,328,576)
其他應收款-關係人增加	(25,531)	(151,294)
存貨增加	(44,603)	(47,509)
預付款項減少(增加)	670,952	20,260
其他流動資產減少(增加)	19,315	550,670
其他非流動資產增加	(40,458)	-
合約負債減少	(258,334)	3,848,813
應付票據(減少)增加	(22,083)	-
應付帳款(減少)增加	(39,194)	57,536
應付帳款-關係人增加	191,493	607,623
其他應付款(減少)增加	(135,734)	758,174
其他應付款-關係人增加(減少)	61,582	\$665,159
負債準備增加	5,815	-
其他流動負債增加(減少)	631	(150,551)
淨確定福利負債減少	(11,130)	758,174
其他非流動負債增加	9	-
營運產生之現金流入(出)	12,520	\$607,623
收取之利息	112,872	50,694
支付之利息	(123,234)	(97,493)
支付之所得稅	(72,257)	(260,284)
營業活動之淨現金流出	(70,099)	(3,850,156)
投資活動之現金流量：		
取得採用權益法之投資	\$247,141	-
對子公司之收購(扣除所取得之現金)	102,085	-
處分採用權益法之投資	5,345	(89,256)
取得不動產、廠房及設備	42	632
取得無形資產	5,761	(8,480)
處分無形資產	107,105	2,485
收取之股利	(50,694)	35,222
投資活動之淨現金流出	4,349	(149,208)
籌資活動之現金流量：		
短期借款增加	835,797	41,715,000
短期借款減少	(632)	(37,700,143)
應付短期票券(減少)增加	(1,103)	(3,229,020)
舉借長期借款	(82,025)	1,271,952
償還長期借款	1,251	(1,328,576)
發放現金股利	(19,437)	(151,294)
租賃本金償還	(7,812)	(47,509)
員工執行認股權	(70,973)	20,260
籌資活動之淨現金流入	(3,072,044)	550,670
本期現金及約當現金增加(減少)數	(52,137)	57,536
期初現金及約當現金餘額	(330,910)	607,623
期末現金及約當現金餘額	(573,210)	758,174
	(1,179,971)	\$607,623
	(26,590)	(150,551)
	(90,324)	607,623
	(47,455)	\$665,159
	38,855	-
	217,867	57,536
	278,016	607,623
	219,911	758,174
	(2,161)	\$607,623
	2,970	-
	(561)	(150,551)
	(1,529)	758,174
	-	\$607,623
	(3,543,073)	-
	50,694	50,694
	(97,493)	(97,493)
	(260,284)	(260,284)
	(3,850,156)	(3,850,156)



(請參閱個體財務報告)

經理人：羅光廷



董事長：羅昆泉



會計主管：李志航

喬山健康科技股份有限公司

個體財務報表附註

民國一一一年一月一日至十二月三十一日
及民國一一〇年一月一日至十二月三十一日
(金額除另予註明外，均以新台幣仟元為單位)

一、公司沿革

喬山健康科技股份有限公司(以下簡稱本公司)成立於民國六十四年十月，主要經營健身器材、心肺復甦健身機、重量訓練機、電動按摩椅及相關馬達、儀錶及電子控制板之製造買賣及內外銷業務。民國八十九年七月為因應未來籌資管道多元化需求，乃向證券主管機關提出申請並經核准完成股票公開發行程序。民國九十年六月經經濟部核准變更公司名稱為「喬山健康科技股份有限公司」。民國九十一年六月二十六日向台灣證券交易所提出股票上市買賣申請，並經核准於民國九十二年一月九日正式掛牌上市。其註冊地及主要營運據點位於台中市大雅區東大路2段999號。

二、通過財務報告之日期及程序

本公司民國一一一年度及一一〇年度之個體財務報告業經董事會於民國一一二年三月十四日通過發布。

三、新發布及修訂準則及解釋之適用

1. 首次適用國際財務報導準則而產生之會計政策變動

本公司已採用金融監督管理委員會(以下簡稱金管會)已認可且自民國一一一年一月一日以後開始之會計年度適用之國際財務報導準則、國際會計準則、國際財務報導解釋或解釋公告，新準則及修正之首次適用對本集團並無重大影響。

2. 截至財務報告通過發布日為止，本公司尚未採用下列國際會計準則理事會已發布且金管會已認可之新發布、修訂及修正準則或解釋：

項次	新發布/修正/修訂準則及解釋	國際會計準則理事會發布之生效日
1	揭露倡議—會計政策(國際會計準則第1號之修正)	民國112年1月1日
2	會計估計之定義(國際會計準則第8號之修正)	民國112年1月1日
3	與單一交易所產生之資產及負債有關之遞延所得稅(國際會計準則第12號之修正)	民國112年1月1日

喬山健康科技股份有限公司個體財務報表附註(續)
(金額除另予註明外，均以新台幣仟元為單位)

(1) 揭露倡議—會計政策 (國際會計準則第1號之修正)

此修正係改善會計政策之揭露，以提供投資者及其他財務報表主要使用者更有用之資訊。

(2) 會計估計之定義 (國際會計準則第8號之修正)

此修正直接定義會計估計，並對國際會計準則第8號「會計政策、會計估計變動及錯誤」進行其他修正，以協助企業區分會計政策變動與會計估計變動。

(3) 與單一交易所產生之資產及負債有關之遞延所得稅 (國際會計準則第12號之修正)

此修正係限縮國際會計準則第12號「所得稅」第15及24段中有關遞延所得稅認列豁免之範圍，使該豁免不適用於原始認列時產生相同金額之應課稅及可減除暫時性差異之交易。

以上為國際會計準則理事會已發布，金管會已認可且自民國 112 年 1 月 1 日以後開始之會計年度適用之新發布、修訂及修正之準則或解釋，該新公布或修正準則、或解釋對本公司並無重大影響。

3. 截至財務報告通過發布日為止，本公司未採用下列國際會計準則理事會已發布但金管會尚未認可之新發布、修訂及修正準則或解釋：

項次	新發布/修正/修訂準則及解釋	國際會計準則理事會發布之生效日
1	國際財務報導準則第10號「合併財務報表」及國際會計準則第28號「投資關聯企業及合資」之修正—投資者與其關聯企業或合資間之資產出售或投入	待國際會計準則理事會決定
2	國際財務報導準則第17號「保險合約」	民國112年1月1日
3	負債分類為流動或非流動(國際會計準則第1號之修正)	民國113年1月1日
4	售後租回中之租賃負債 (國際財務報導準則第16號之修正)	民國113年1月1日
5	合約中之非流動負債(國際會計準則第1號之修正)	民國113年1月1日

喬山健康科技股份有限公司個體財務報表附註(續)
(金額除另予註明外，均以新台幣仟元為單位)

- (1) 國際財務報導準則第10號「合併財務報表」及國際會計準則第28號「投資關聯企業及合資」之修正－投資者與其關聯企業或合資間之資產出售或投入

此計畫係為處理國際財務報導準則第10號「合併財務報表」與國際會計準則第28號「投資關聯企業及合資」間，有關以子公司作價投資關聯企業或合資而喪失控制之不一致。國際會計準則第28號規定投入非貨幣性資產以交換關聯企業或合資之權益時，應依順流交易之處理方式銷除所產生利益或損失之份額；國際財務報導準則第10號則規定應認列喪失對子公司之控制時之全數利益或損失。此修正限制國際會計準則第28號之前述規定，當構成國際財務報導準則第3號所定義為業務之資產出售或投入時，其所產生之利益或損失應全數認列。

此修正亦修改國際財務報導準則第10號使得投資者與其關聯企業或合資間，當出售或投入不構成國際財務報導準則第3號所定義業務之子公司時，其產生之利益或損失，僅就非屬投資者所享有份額之範圍認列。

- (2) 國際財務報導準則第17號「保險合約」

此準則提供保險合約全面性之模型，含括所有會計相關部分(認列、衡量、表達及揭露原則)，準則之核心為一般模型，於此模型下，原始認列以履約現金流量及合約服務邊際兩者之合計數衡量保險合約群組；於每一報導期間結束日之帳面金額為剩餘保障負債及已發生理賠負債兩者之總和。

除一般模型外，並提供具直接參與特性合約之特定適用方法(變動收費法)；及短期合約之簡化法(保費分攤法)。

此準則於民國106年5月發布後，另於民國109年及110年發布修正，該等修正除於過渡條款中將生效日延後2年(亦即由原先民國110年1月1日延後至民國112年1月1日)並提供額外豁免外，並藉由簡化部分規定而降低採用此準則成本，以及修改部分規定使部分情況更易於解釋。此準則之生效將取代過渡準則(亦即國際財務報導準則第4號「保險合約」)

喬山健康科技股份有限公司個體財務報表附註(續)
(金額除另予註明外，均以新台幣仟元為單位)

(3) 負債分類為流動或非流動(國際會計準則第1號之修正)

此係針對會計準則第1號「財務報表之表達」第69段至76段中負債分類為流動或非流動進行修正。

(4) 售後租回中之租賃負債 (國際財務報導準則第16號之修正)

此係針對國際財務報導準則第16號「租賃」賣方兼承租人於售後租回交易增加額外會計處理以增進準則之一致適用。

(5) 合約中之非流動負債(國際會計準則第1號之修正)

此修正係增進企業提供有關長期債務合約之資訊。說明對於報導期間後十二個月須遵守之合約約定，不影響該等負債於報導期間結束日分類為流動或非流動。

以上國際會計準則理事會已發布但金管會尚未認可之準則或解釋，其實際適用日期以金管會規定為準，該新公布或修正準則、或解釋對本公司並無重大影響。

四、重大會計政策之彙總說明

1. 遵循聲明

本公司民國一一年及一〇年之個體財務報告係依據證券發行人財務報告編製準則編製。

2. 編製基礎

本公司依據證券發行人財務報告編製準則編製個體財務報告。依據證券發行人財務報告編製準則第21條規定，個體財務報告當期損益及其他綜合損益與合併基礎編製之財務報告中當期損益及其他綜合損益歸屬於母公司業主之分攤數相同，且個體財務報告業主權益與合併基礎編製之財務報告中歸屬於母公司業主之權益相同。因此，投資子公司於個體財務報告係以「採用權益法之投資」表達，並作必要之評價調整。

個體財務報表除以公允價值衡量之金融工具外，係以歷史成本為編製基礎。除另行註明者外，個體財務報表均以新台幣仟元為單位。

喬山健康科技股份有限公司個體財務報表附註(續)
(金額除另予註明外，均以新台幣仟元為單位)

3. 外幣交易

本公司之個體財務報表係以功能性貨幣新台幣表達。

外幣交易係以交易日匯率換算為其功能性貨幣記錄。於每一報導期間結束日，外幣貨幣性項目以該日收盤匯率換算；以公允價值衡量之外幣非貨幣性項目，以決定公允價值當日之匯率換算；以歷史成本衡量之外幣非貨幣性項目，以原始交易日之匯率換算。

除下列所述者外，因交割或換算貨幣性項目所產生之兌換差額，於發生當期認列為損益：

- (1)為取得符合要件之資產所發生之外幣借款，其產生之兌換差額若視為對利息成本之調整者，為借款成本之一部分，予以資本化作為該項資產之成本。
- (2)適用國際財務報導準則第9號「金融工具」之外幣項目，依金融工具之會計政策處理。
- (3)構成報導個體對國外營運機構淨投資一部分之貨幣性項目，所產生之兌換差額原始係認列為其他綜合損益，並於處分該淨投資時，自權益重分類至損益。

當非貨幣性項目之利益或損失認列為其他綜合損益時，該利益或損失之任何兌換組成部分認列為其他綜合損益。當非貨幣性項目之利益或損失認列為損益時，該利益或損失之任何兌換組成部分認列為損益。

4. 外幣財務報表之換算

本公司之每一國外營運機構係自行決定其功能性貨幣，並以該功能性貨幣衡量其財務報表。編製個體財務報表時，國外營運機構之資產與負債係以該資產負債表日之收盤匯率換算為新台幣，收益及費損項目係以當期平均匯率換算。因換算而產生之兌換差額認列為其他綜合損益，並於處分該國外營運機構時，將先前已認列於其他綜合損益並累計於權益項下之單獨組成部分之累計兌換差額，於認列處分損益時，自權益重分類至損益。對國外營運機構喪失控制、重大影響或聯合控制但仍保留部分權益時，亦按處分處理。

喬山健康科技股份有限公司個體財務報表附註(續)
(金額除另予註明外，均以新台幣仟元為單位)

在未喪失控制下部分處分包含國外營運機構之子公司時，按比例將認列於其他綜合損益之累計兌換差額以「採用權益法之投資」調整，而不認列為損益；在未喪失重大影響或聯合控制下，部分處分包含國外營運機構之關聯企業或聯合控制個體時，累計兌換差額則按比例重分類至損益。

因收購國外營運機構產生之商譽及對其資產與負債帳面金額所作之公允價值調整，視為該國外營運機構之資產及負債，並以其功能性貨幣列報。

5. 資產與負債區分流動與非流動之分類標準

資產有下列情況之一者，分類為流動資產，非屬流動資產者列為非流動資產：

- (1) 預期於正常營業週期中實現該資產，或意圖將其出售或消耗。
- (2) 主要為交易目的而持有該資產。
- (3) 預期於報導期間後十二個月內實現該資產。
- (4) 現金或約當現金，但於報導期間後至少十二個月將該資產交換或用以清償負債受到限制者除外。

有下列情況之一者，分類為流動負債，非屬流動負債，則分類為非流動負債：

- (1) 預期於其正常營業週期中清償該負債。
- (2) 主要為交易目的而持有該負債。
- (3) 預期於報導期間後十二個月內到期清償該負債。
- (4) 不能無條件將清償期限遞延至報導期間後至少十二個月之負債。負債之條款，可能依交易對方之選擇，以發行權益工具而導致其清償者，並不影響其分類。

6. 現金及約當現金

現金及約當現金係庫存現金、活期存款及可隨時轉換成定額現金且價值變動風險甚小之短期並具高度流動性定期存款或之投資(包括合約期間3個月內之定期存款)。

喬山健康科技股份有限公司個體財務報表附註(續)
(金額除另予註明外，均以新台幣仟元為單位)

7. 金融工具

金融資產與金融負債於本公司成為該金融工具合約條款之一方時認列。

符合國際財務報導準則第9號「金融工具」適用範圍之金融資產與金融負債，於原始認列時，係依公允價值衡量，直接可歸屬於金融資產與金融負債(除分類為透過損益按公允價值衡量之金融資產及金融負債外)取得或發行之交易成本，係從該金融資產及金融負債之公允價值加計或減除。

(1) 金融資產之認列與衡量

本公司所有慣例交易金融資產之認列與除列，採交易日會計處理。

本公司以下列兩項為基礎將金融資產分類為後續按攤銷後成本衡量、透過其他綜合損益按公允價值衡量或透過損益按公允價值衡量之金融資產：

- A. 管理金融資產之經營模式
- B. 金融資產之合約現金流量特性

按攤銷後成本衡量之金融資產

同時符合下列兩條件之金融資產，按攤銷後成本衡量，並以應收票據、應收帳款、按攤銷後成本衡量之金融資產及其他應收款等項目列報於資產負債表：

- A. 管理金融資產之經營模式：持有金融資產以收取合約現金流量
- B. 金融資產之合約現金流量特性：現金流量完全為支付本金及流通在外本金金額之利息

此等金融資產(不包括涉及避險關係者)後續以攤銷後成本【原始認列時衡量之金額，減除已償付之本金，加計或減除該原始金額與到期金額間差額之累積攤銷數(使用有效利息法)，並調整備抵損失】衡量。於除列、透過攤銷程序或認列減損利益或損失時，將其利益或損失認列於損益。

以有效利息法(以有效利率乘以金融資產總帳面金額)或下列情況計算之利息，則認列於損益：

喬山健康科技股份有限公司個體財務報表附註(續)

(金額除另予註明外，均以新台幣仟元為單位)

- A. 如屬購入或創始之信用減損金融資產，以信用調整後有效利率乘以金融資產攤銷後成本
- B. 非屬前者，惟後續變成信用減損者，以有效利率乘以金融資產攤銷後成本

透過其他綜合損益按公允價值衡量之金融資產

同時符合下列兩條件之金融資產，按透過其他綜合損益按公允價值衡量，並以透過其他綜合損益按公允價值衡量之金融資產列報於資產負債表：

- A. 管理金融資產之經營模式：收取合約現金流量及出售金融資產
- B. 金融資產之合約現金流量特性：現金流量完全為支付本金及流通在外本金金額之利息

此類金融資產相關損益之認列說明如下：

- A. 除列或重分類前，除減損利益或損失與外幣兌換損益認列於損益外，其利益或損失係認列於其他綜合損益
- B. 除列時，先前認列於其他綜合損益之累積利益或損失係自權益重分類至損益作為重分類調整
- C. 以有效利息法(以有效利率乘以金融資產總帳面金額)或下列情況計算之利息，則認列於損益：
 - (a) 如屬購入或創始之信用減損金融資產，以信用調整後有效利率乘以金融資產攤銷後成本
 - (b) 非屬前者，惟後續變成信用減損者，以有效利率乘以金融資產攤銷後成本

此外，對於屬國際財務報導準則第9號適用範圍之權益工具，且該權益工具既非持有供交易，亦非適用國際財務報導準則第3號之企業合併中之收購者所認列之或有對價，於原始認列時，選擇(不可撤銷)將其後續公允價值變動列報於其他綜合損益。列報於其他綜合損益中之金額後續不得移轉至損益(處分該等權益工具時，將列入其他權益項目之累積金額，直接轉入保留盈餘)，並以透過其他綜合損益按公允價值衡量之金融資產列報於資產負債表。投資之股利則認列於損益，除非該股利明顯代表部分投資成本之回收。

喬山健康科技股份有限公司個體財務報表附註(續)
(金額除另予註明外，均以新台幣仟元為單位)

透過損益按公允價值衡量之金融資產

除前述符合特定條件而按攤銷後成本衡量或透過其他綜合損益按公允價值衡量外，金融資產均採透過損益按公允價值衡量，並以透過損益按公允價值衡量之金融資產列報於資產負債表。

此類金融資產以公允價值衡量，其再衡量產生之利益或損失認列為損益，該認列為損益之利益或損失包含該金融資產所收取之任何股利或利息。

(2) 金融資產減損

本公司對透過其他綜合損益按公允價值衡量之債務工具投資及按攤銷後成本衡量之金融資產，係以預期信用損失認列並衡量備抵損失。透過其他綜合損益按公允價值衡量之債務工具投資係將備抵損失認列於其他綜合損益，且不減少該投資之帳面金額。

本公司以反映下列各項之方式衡量預期信用損失：

- A. 藉由評估各可能結果而決定之不偏且以機率加權之金額
- B. 貨幣時間價值
- C. 與過去事項、現時狀況及未來經濟狀況預測有關之合理且可佐證之資訊(於資產負債表日無須過度成本或投入即可取得者)

衡量備抵損失之方法說明如下：

- A. 按12個月預期信用損失金額衡量：包括金融資產自原始認列後信用風險未顯著增加，或於資產負債表日判定為信用風險低者。此外，亦包括前一報導期間按存續期間預期信用損失金額衡量備抵損失，但於本期資產負債表日不再符合自原始認列後信用風險已顯著增加之條件者。
- B. 存續期間預期信用損失金額衡量：包括金融資產自原始認列後信用風險已顯著增加，或屬購入或創始之信用減損金融資產。
- C. 對於屬國際財務報導準則第15號範圍內之交易所產生之應收帳款或合約資產，本公司採用存續期間預期信用損失金額衡量備抵損失。
- D. 對於屬國際財務報導準則第16號範圍內之交易所產生之應收租賃款，本公司採用存續期間預期信用損失金額衡量備抵損失。

本公司於每一資產負債表日，以比較金融工具於資產負債表日與原始認列日之違約風險之變動，評估金融工具於原始認列後之信用風險是否已顯著增加。另與信用風險相關資訊請詳附註十二。

喬山健康科技股份有限公司個體財務報表附註(續)
(金額除另予註明外，均以新台幣仟元為單位)

(3) 金融資產除列

本公司持有之金融資產於符合下列情況之一時除列：

- A. 來自金融資產現金流量之合約權利終止。
- B. 已移轉金融資產且將該資產所有權之幾乎所有風險及報酬移轉予他人。
- C. 既未移轉亦未保留資產所有權之幾乎所有風險及報酬，但已移轉對資產之控制。

一金融資產整體除列時，其帳面金額與已收取或可收取對價加計認列於其他綜合損益之任何累計利益或損失總和間之差額係認列於損益。

(4) 金融負債及權益工具

負債或權益之分類

本公司發行之負債及權益工具係依據合約協議之實質與金融負債及權益工具之定義分類為金融負債或權益。

權益工具

權益工具係指表彰本公司於資產減除所有負債後剩餘權益之任何合約，本公司發行之權益工具係以取得之價款扣除直接發行成本後之金額認列。

複合工具

本公司對所發行之可轉換公司債依其合約條款確認金融負債及權益組成要素。另對所發行之轉換公司債，係於區分權益要素前評估嵌入之買、賣權之經濟特性及風險是否與主債務商品緊密關聯。

不涉及衍生工具之負債部分，其公允價值使用性質相當且不具轉換特性債券之市場利率評估，於轉換或贖回清償前，此部分金額分類為以攤銷後成本衡量之金融負債；至於其他與主契約經濟特性風險不緊密關聯之嵌入式衍生工具部分(例如嵌入之買回權及贖回權經確認其執行價格無法幾乎等於債務商品於每一執行日之攤銷後成本)，除屬權益組成要素外，分類為負債組成要素，並於後續期間以透過損益按公允價值衡量；權益要素之金額則以轉換公司債公允價值減除負債組成部分決定之，其帳面金額於後續之會計期間不予重新衡量。若所發行之轉換公司債不具權益要素，則依國際財務報導準則第9號混合工具之方式處理。

喬山健康科技股份有限公司個體財務報表附註(續)
(金額除另予註明外，均以新台幣仟元為單位)

交易成本依照原始認列可轉換公司債分攤予負債及權益組成部分之比例，分攤至負債及權益組成部分。

轉換公司債持有人於該轉換公司債到期前要求行使轉換權利時，先將負債組成要素之帳面金額調整至轉換當時應有之帳面金額，作為發行普通股之入帳基礎。

金融負債

符合國際財務報導準則第9號適用範圍之金融負債於原始認列時，分類為透過損益按公允價值衡量之金融負債或以攤銷後成本衡量之金融負債。

透過損益按公允價值衡量之金融負債

透過損益按公允價值衡量之金融負債，包括持有供交易之金融負債及指定透過損益按公允價值衡量之金融負債。

當符合下列條件之一，分類為持有供交易：

- A. 其取得之主要目的為短期內出售；
- B. 於原始認列時即屬合併管理之可辨認金融工具組合之一部分，且有近期該組合為短期獲利之操作型態之證據；或
- C. 屬衍生工具(財務保證合約或被指定且有效之避險工具之衍生工具除外)。

對於包含一個或多個嵌入式衍生工具之合約，可指定整體混合(結合)合約為透過損益按公允價值衡量之金融負債；當符合下列因素之一而可提供更攸關之資訊時，於原始認列時指定為透過損益按公允價值衡量：

- A. 該指定可消除或重大減少衡量或認列不一致；或
- B. 一組金融資產、金融負債或兩者，依書面之風險管理或投資策略，以公允價值基礎管理並評估其績效，且合併公司內部提供予管理階層之該投資組合資訊，亦以公允價值為基礎。

此類金融負債再衡量產生之利益或損失認列為損益，該認列為損益之利益或損失包含該金融負債所支付之任何利息。

喬山健康科技股份有限公司個體財務報表附註(續)
(金額除另予註明外，均以新台幣仟元為單位)

以攤銷後成本衡量之金融負債

以攤銷後成本衡量之金融負債包括應付款項及借款等，於原始認列後，續後以有效利率法衡量。當金融負債除列及透過有效利率法攤提時，將其相關損益及攤銷數認列於損益。

攤銷後成本之計算考量取得時之折價或溢價及交易成本。

金融負債之除列

當金融負債之義務解除、取消或失效時，則除列該金融負債。

當本公司與債權人間就具重大差異條款之債務工具進行交換，或對現有金融負債之全部或部分條款作重大修改(不論是否因財務困難)，以除列原始負債並認列新負債之方式處理，除列金融負債時，將其帳面金額與所支付或應支付對價總額(包括移轉之非現金資產或承擔之負債)間之差額認列於損益。

(5) 金融資產及負債之互抵

金融資產及金融負債僅於已認列金額目前具互抵之法律行使權利且有意圖以淨額交割或同時變現資產及清償負債時，方能予以互抵並以淨額列示於資產負債表。

8. 衍生工具

本公司所持有或發行之衍生工具係用以規避匯率風險及利率風險，其中屬指定且為有效避險者，於資產負債表列報為避險之衍生資產或負債；其餘非屬指定且為有效避險者，則於資產負債表列報為透過損益按公允價值衡量之金融資產或金融負債。

衍生工具之原始認列係以衍生工具合約簽訂日之公允價值衡量，並於續後採公允價值衡量。當衍生工具之公允價值為正數時，為金融資產；公允價值為負數時，則為金融負債。衍生工具公允價值變動直接認列於損益，惟涉及現金流量避險及國外營運機構淨投資避險屬有效部分者，則認列於權益項下。

主契約為非金融資產或金融負債者，當嵌入於主契約之衍生工具，其經濟特性及風險與主契約並非緊密關聯，且主契約非屬透過損益按公允價值衡量時，該嵌入式衍生工具應視為獨立之衍生工具處理。

喬山健康科技股份有限公司個體財務報表附註(續)
(金額除另予註明外，均以新台幣仟元為單位)

9. 公允價值衡量

公允價值係指於衡量日，市場參與者間在有秩序之交易中出售某一資產所能收取或移轉某一負債所需支付之價格。公允價值衡量假設該出售資產或移轉負債之交易發生於下列市場之一：

- (1) 該資產或負債之主要市場，或
- (2) 若無主要市場，該資產或負債之最有利市場

主要或最有利市場必須是公司所能進入以進行交易者。

資產或負債之公允價值衡量係使用市場參與者於定價資產或負債時會使用之假設，其假設該等市場參與者依其經濟最佳利益為之。

非金融資產之公允價值衡量考量市場參與者藉由將該資產用於其最高及最佳使用或藉由將該資產出售予會將該資產用於其最高及最佳使用之另一市場參與者，以產生經濟效益之能力。

本公司採用在相關情況下適合且有足夠資料可得之評價技術以衡量公允價值，並最大化攸關可觀察輸入值之使用且最小化不可觀察輸入值之使用。

10. 存貨

存貨按逐項比較之成本與淨變現價值孰低法評價。

成本指為使存貨達到可供銷售或可供生產狀態及地點所產生之成本：

- (1) 原物料—以實際進貨成本，採加權平均法。
- (2) 製成品及在製品—包括直接原料、人工及以正常產能分攤之固定製造費用，但不包含借款成本。

淨變現價值指在正常情況下，估計售價減除至完工尚須投入之成本及銷售費用後之餘額。

勞務提供係依據國際財務報導準則第15號之規定處理、非屬存貨範圍。

喬山健康科技股份有限公司個體財務報表附註(續)
(金額除另予註明外，均以新台幣仟元為單位)

11. 採用權益法之投資

本公司對子公司之投資係依據證券發行人財務報告編製準則第21條之規定，以「採用權益法之投資」表達並作必要之評價調整，以使個體財務報告當期損益及其他綜合損益與合併基礎編製之財務報告中當期損益及其他綜合損益歸屬於母公司業主之分攤數相同，且個體財務報告業主權益與合併基礎編製之財務報告中歸屬於母公司業主之權益相同。此等調整主要係考量投資子公司於合併財務報表依據國際財務報導準則公報第10號「合併財務報表」之處理及不同報導個體層級適用國際財務報導準則之差異，並借記或貸記「採用權益法之投資」、「採用權益法之子公司、關聯企業及合資損益份額」或「採用權益法之子公司、關聯企業及合資其他綜合損益份額」等科目。

本公司對關聯企業之投資除分類為待出售資產外，係採用權益法處理。關聯企業係指本公司對其有重大影響者。

於權益法下，投資關聯企業於資產負債表之列帳，係以成本加計取得後本公司對該關聯企業淨資產變動數依持股比例認列之金額。對關聯企業投資之帳面金額及其他相關長期權益於採用權益法減少至零後，於發生法定義務、推定義務或已代關聯企業支付款項之範圍內，認列額外損失及負債。本公司與關聯企業間交易所產生之未實現損益，則依其對關聯企業之權益比例銷除。

當關聯企業之權益變動並非因損益及其他綜合損益項目而發生且不影響本公司對其持股比例時，本公司係按持股比例認列相關所有權權益變動。因而所認列之資本公積於後續處分關聯企業時，係按處分比例轉列損益。

關聯企業增發新股時，本公司未按持股比例認購致使投資比例發生變動，因而使本公司對該關聯企業所享有之淨資產持份發生增減者，以「資本公積」及「採用權益法之投資」調整該增減數。於投資比例變動為減少時，另將先前已認列於其他綜合損益之相關項目，依減少比例重分類至損益或其他適當科目。前述所認列之資本公積於後續處分關聯企業時，係按處分比例轉列損益。

關聯企業之財務報表係就與本公司相同之報導期間編製，並進行調整以使其會計政策與本公司之會計政策一致。

喬山健康科技股份有限公司個體財務報表附註(續)
(金額除另予註明外，均以新台幣仟元為單位)

本公司於每一報導期間結束日採用國際財務報導準則第9號「金融工具」之規定確認是否有客觀證據顯示對關聯企業之投資發生減損，若有減損之客觀證據，則本公司即依國際會計準則第36號「資產減損」之規定以關聯企業之可回收金額與帳面金額間之差異數計算減損金額，並將該金額認列於對關聯企業之損益中。前述可回收金額如採用該投資之使用價值，本公司則依據下列估計決定相關使用價值：

- (1)本公司所享有關聯企業估計未來產生現金流量現值之份額，包括關聯企業因營運所產生之現金流量及最終處分該投資所得之價款；或
- (2)本公司預期由該投資收取股利及最終處分該投資所產生之估計未來現金流量現值。

因構成投資關聯企業帳面金額之商譽組成項目，並未單獨認列，故無須對其適用國際會計準則第36號「資產減損」商譽減損測試之規定。

當喪失對關聯企業之重大影響時，本公司係以公允價值衡量並認列所保留之投資部分。喪失重大影響時該投資關聯企業之帳面金額與所保留投資之公允價值加計處分所得價款間之差額，則認列為損益。

本公司對聯合控制個體之投資除分類為待出售資產外，亦採用前述權益法處理。聯合控制個體係指本公司對其具有聯合控制且涉及設立公司、合夥或其他個體者。

12. 不動產、廠房及設備

不動產、廠房及設備係以取得成本為認列基礎，並減除累計折舊及累計減損後列示，前述成本包含不動產、廠房及設備之拆卸、移除及復原其所在地點之成本及因未完工程所產生之必要利息支出。不動產、廠房及設備之各項組成若屬重大，則單獨提列折舊。當不動產、廠房及設備之重大組成項目須被定期重置，本公司將該項目視為個別資產並以特定耐用年限及折舊方法分別認列。該等被重置部分之帳面金額，則依國際會計準則第16號「不動產、廠房及設備」之除列規定予以除列。重大檢修成本若符合認列條件，係視為替換成本而認列為廠房及設備帳面金額之一部分，其他修理及維護支出則認列至損益。

喬山健康科技股份有限公司個體財務報表附註(續)
(金額除另予註明外，均以新台幣仟元為單位)

折舊係以平均法按下列資產之估計耐用年限計提：

資產項目	耐用年限
房屋及建築	3~55年
機器設備	3~12年
運輸設備	5~10年
辦公設備	5~7年
模具設備	2~5年
租賃改良	依租賃年限或耐用年限孰短者
其他設備	2~12年

不動產、廠房及設備之項目或任一重要組成部分於原始認列後，若予處分或預期未來不會因使用或處分而有經濟效益之流入，則予以除列並認列損益。

不動產、廠房及設備之殘值、耐用年限及折舊方法係於每一財務年度終了時評估，若預期值與先前之估計不同時，該變動視為會計估計變動。

13. 租賃

本公司就合約成立日評估該合約是否係屬(或包含)租賃。若合約轉讓對已辨認資產之使用之控制權一段時間以換得對價，該合約係屬(或包含)租賃。為評估合約是否轉讓對已辨認資產之使用之控制權一段時間，本公司評估在整個使用期間是否具有下列兩者：

- (1) 取得來自使用已辨認資產之幾乎所有經濟效益之權利；及
- (2) 主導已辨認資產之使用之權利。

對於合約係屬(或包含)租賃者，本公司將合約中每一租賃組成部分作為單獨租賃，並與合約中之非租賃組成部分分別處理。對於合約包含一項租賃組成部分以及一項或多項之額外租賃或非租賃組成部分者，本公司以每一租賃組成部分之相對單獨價格及非租賃組成部分之彙總單獨價格為基礎，將合約中之對價分攤至該租賃組成部分。租賃及非租賃組成部分之相對單獨價格，以出租人(或類似供應者)分別對該組成部分(或類似組成部分)收取之價格為基礎決定。若可觀察之單獨價格並非隨時可得，本公司最大化可觀察資訊之使用以估計該單獨價格。

喬山健康科技股份有限公司個體財務報表附註(續)
(金額除另予註明外，均以新台幣仟元為單位)

公司為承租人

除符合並選擇短期租賃或低價值標的資產之租賃外，當本公司係租賃合約之承租人時，對所有租賃認列使用權資產及租賃負債。

本公司於開始日，按於該日尚未支付之租賃給付之現值衡量租賃負債。若租賃隱含利率容易確定，租賃給付使用該利率折現。若該利率並非容易確定，使用承租人增額借款利率。於開始日，計入租賃負債之租賃給付，包括與租賃期間內之標的資產使用權有關且於該日尚未支付之下列給付：

- (1) 固定給付(包括實質固定給付)，減除可收取之任何租賃誘因；
- (2) 取決於某項指數或費率之變動租賃給付(採用開始日之指數或費率原始衡量)；
- (3) 殘值保證下承租人預期支付之金額；
- (4) 購買選擇權之行使價格，若本公司可合理確定將行使該選擇權；及
- (5) 租賃終止所須支付之罰款，若租賃期間反映承租人將行使租賃終止之選擇權。

開始日後，本公司按攤銷後成本基礎衡量租賃負債，以有效利率法增加租賃負債帳面金額，反映租賃負債之利息；租賃給付之支付減少租賃負債帳面金額。

本公司於開始日，按成本衡量使用權資產，使用權資產之成本包含：

- (1) 租賃負債之原始衡量金額；
- (2) 於開始日或之前支付之任何租賃給付，減除收取之任何租賃誘因；
- (3) 承租人發生之任何原始直接成本；及
- (4) 承租人拆卸、移除標的資產及復原其所在地點，或將標的資產復原至租賃之條款及條件中所要求之狀態之估計成本。

使用權資產後續衡量以成本減除累計折舊及累計減損損失後列示，亦即適用成本模式衡量使用權資產。

若租賃期間屆滿時標的資產所有權移轉予本公司，或若使用權資產之成本反映本公司將行使購買選擇權，則自開始日起至標的資產耐用年限屆滿時，對使用權資產提列折舊。否則，本公司自開始日起至使用權資產之耐用年限屆滿時或租賃期間屆滿時兩者之較早者，對使用權資產提列折舊。

喬山健康科技股份有限公司個體財務報表附註(續)
(金額除另予註明外，均以新台幣仟元為單位)

本公司適用國際會計準則第36號「資產減損」判定使用權資產是否發生減損並處理任何已辨認之減損損失。

除符合並選擇短期租賃或低價值標的資產之租賃外，本公司於資產負債表列報使用權資產及租賃負債，並於綜合損益表分別列報與租賃相關之折舊費用及利息費用。

本公司對短期租賃及低價值標的資產之租賃，選擇按直線基礎或另一種有系統之基礎，將有關該等租賃之租賃給付於租賃期間認列為費用。

公司為出租人

本公司於合約成立日將其每一租賃分類為營業租賃或融資租賃。租賃如移轉附屬於標的資產所有權之幾乎所有風險與報酬，係分類為融資租賃；若未移轉，則分類為營業租賃。於開始日，本公司於資產負債表認列融資租賃下所持有之資產，並按租賃投資淨額將其表達為應收融資租賃款。

對於合約包含租賃組成部分以及非租賃組成部分，本公司適用國際財務報導準則第15號規定分攤合約中之對價。

本公司按直線基礎或另一種有系統之基礎，將來自營業租賃之租賃給付認列為租金收入。對於營業租賃之非取決於某項指數或費率之變動租賃給付，於發生時認列為租金收入。

14. 無形資產

單獨取得之無形資產於原始認列時係以成本衡量。無形資產於原始認列後，係以其成本減除累計攤銷及累計減損損失後之金額作為帳面金額。不符合認列條件之內部產生無形資產不予資本化，而係於發生時認列至損益。

無形資產之耐用年限區分為有限及非確定耐用年限。

有限耐用年限之無形資產係於其耐用年限內攤銷，並於存有減損跡象時進行減損測試。有限耐用年限之無形資產攤銷期間及攤銷方法係至少於每一財務年度結束時進行複核。若資產之預估耐用年限與先前之估計不同或未來經濟效益消耗之預期型態已發生改變，則攤銷方法或攤銷期間將予以調整並視為會計估計變動。

喬山健康科技股份有限公司個體財務報表附註(續)

(金額除另予註明外，均以新台幣仟元為單位)

非確定耐用年限之無形資產不予攤銷，但於每一年度依個別資產或現金產生單位層級進行減損測試。非確定耐用年限之無形資產係於每期評估是否有事件及情況繼續支持該資產之耐用年限仍屬非確定。若耐用年限由非確定改為有限耐用年限時，則推延適用。

無形資產之除列所產生之利益或損失係認列至損益。

本公司無形資產會計政策彙總如下：

	電腦軟體成本
耐用年限	有限1-3年
使用之攤銷方法	於估計效益年限以直線法攤銷
內部產生或外部取得	外部取得

15. 非金融資產之減損

本公司於每一報導期間結束日評估所有適用國際會計準則第36號「資產減損」之資產是否存有減損跡象。如有減損跡象或須針對某一資產每年定期進行減損測試，本公司即以個別資產或資產所屬之現金產生單位進行測試。減損測試結果如資產或資產所屬現金產生單位之帳面金額大於其可回收金額，則認列減損損失。可回收金額為淨公允價值或使用價值之較高者。

本公司於每一報導期間結束日針對商譽以外之資產，評估是否有跡象顯示先前已認列之減損損失可能已不存在或減少。如存有此等跡象，本公司即估計該資產或現金產生單位之可回收金額。若可回收金額因資產之估計服務潛能變動而增加時，則迴轉減損。惟迴轉後帳面金額不超過資產在未認列減損損失情況下，減除應提列折舊或攤銷後之帳面金額。

繼續營業單位之減損損失及迴轉數係認列於損益。

16. 負債準備

負債準備之認列條件係因過去事件所產生之現時義務(法定義務或推定義務)，於清償義務時，很有可能需要流出具經濟效益之資源，且該義務金額能可靠估計。當本公司預期某些或所有負債準備可被歸墊時，只有當歸墊幾乎完全確定時認列為單獨資產。若貨幣時間價值影響重大時，負債準備以可適當反映負債特定風險之現時稅前利率折現。負債折現時，因時間經過而增加之負債金額，認列為借款成本。

喬山健康科技股份有限公司個體財務報表附註(續)
(金額除另予註明外，均以新台幣仟元為單位)

保固之負債準備

保固之負債準備係依銷售商品合約約定以及管理階層對於因維修保固義務所導致未來經濟效益流出最佳估計數(以歷史保固經驗為基礎)估列。

17. 收入認列

本公司與客戶合約之收入主要包括銷售商品，會計處理分別說明如下：

銷售商品

本公司製造並銷售商品，於承諾之商品運送至客戶端且客戶取得其控制(即客戶主導該商品之使用並取得該商品之幾乎所有剩餘效益之能力)時認列收入，主要商品為健身器材、心肺復甦健身機、重量訓練機、電動按摩椅等，以合約敘明之價格為基礎認列收入，其餘銷售商品之交易，通常附有數量折扣(以特定期間累積銷售總額為基礎)。因此，收入以合約敘明之價格為基礎，並減除估計之數量折扣金額。本公司以累積經驗並採期望值估計數量折扣產生之變動對價，惟其範圍僅限於與變動對價相關之不確定性於後續消除時，所認列之累計收入金額高度很有可能不會發生重大迴轉之部分。在協議之特定期間，對預期之數量折扣亦相對認列退款負債。

本公司提供之保固係基於所提供之商品會如客戶預期運作之保證，並依國際會計準則第37號之規定處理。

本公司銷售商品交易之授信期間為0~65天，大部分合約於商品移轉控制且具有無條件收取對價之權利時，即認列應收帳款，該等應收帳款通常期間短且不具重大財務組成部分；少部分合約，具有已移轉商品予客戶惟仍未具無條件收取對價之權利，則認列合約資產，合約資產另須依國際財務報導準則第9號規定按存續期間預期信用損失金額衡量備抵減損。然有部分合約，由於簽約時即先向客戶收取部分對價，本公司承擔須於續後提供服務之義務，故認列為合約負債。

本公司前述合約負債轉列收入之期間通常不超過一年，並未導致重大財務組成部分之產生。

喬山健康科技股份有限公司個體財務報表附註(續)
(金額除另予註明外，均以新台幣仟元為單位)

18. 借款成本

直接可歸屬於取得、建造或生產符合要件之資產的借款成本，予以資本化為該資產成本之一部分。其他所有借款成本則認列為發生期間之費用。借款成本係包括與舉借資金有關而發生之利息及其他成本。

19. 政府補助

本公司在能合理確信將符合政府補助所定條件，並可收到政府補助之經濟效益流入時，始認列政府補助收入。當補助與資產有關時，政府補助則認列為遞延收入並於相關資產預期耐用年限分期認列為收益；當補助與費用項目有關時，政府補助係以合理而有系統之方法配合相關成本之預期發生期間認列為收益。

本公司取得之非貨幣性政府補助時，以名目金額認列所收取之資產與補助，並於標的資產之預期耐用年限與效益消耗型態分期等額於綜合損益表認列收益。與自政府或相關機構獲取低於市場利率之貸款或類似補助視為額外的政府補助。

20. 退職後福利計畫

本公司員工退休辦法適用於所有正式任用之員工，員工退休基金全數提存於勞工退休準備金監督委員會管理，並存入退休基金專戶，由於上述退休金係以退休準備金監督委員會名義存入，與本公司完全分離，故未列入上開個體財務報表中。

對於屬確定提撥計畫之退職後福利計畫，本公司每月負擔之員工退休金提撥率，不得低於員工每月薪資百分之六，所提撥之金額認列為當期費用。

對於屬確定福利計畫之退職後福利計畫，依據預計單位福利法於年度報導期間結束日按精算報告提列。淨確定福利負債(資產)再衡量數包括計畫資產報酬與資產上限影響數之任何變動，並減除包含於淨確定福利負債(資產)淨利息之金額，以及精算損益。淨確定福利負債(資產)再衡量數於發生時，列入其他綜合損益項下，並立即認列於保留盈餘。前期服務成本為計畫修正或縮減所產生之確定福利義務現值之變動數，且於下列兩者較早之日期認列為費用：

喬山健康科技股份有限公司個體財務報表附註(續)
(金額除另予註明外，均以新台幣仟元為單位)

- (1)當計畫修正或縮減發生時；及
- (2)當公司認列相關重組成本或離職福利時。

淨確定福利負債(資產)淨利息係由淨確定福利負債(資產)乘以折現率決定，兩者均於年度報導期間開始時決定，再考量該期間淨確定福利負債(資產)因提撥金及福利支付產生之任何變動。

21. 股份基礎給付交易

本公司與員工間權益交割之股份基礎給付交易，其成本係以權益工具之給與日公允價值衡量。公允價值係以適當之定價模式衡量。

權益交割之股份基礎給付交易之成本係於服務條件及績效條件達成之期間內逐期認列，並相對認列權益之增加。於既得日前每一報導期間結束日針對權益交割交易所認列之累計費用，係反映既得期間之經過及本公司對最終將既得之權益工具數量之最佳估計。每一報導期間期初及期末針對股份基礎給付交易所認列之累計成本變動數，則認列至該期間之損益。

股份基礎給付獎酬最終若未符合既得條件，則無須認列任何費用。但權益交割交易之既得條件如係與市價條件或非既得條件有關，則在所有服務或績效條件均已達成之情況下，無論市價條件或非既得條件是否達成，相關費用仍予以認列。

於修改權益交割交易條件時，則至少認列未修改下之原始給付成本。股份基礎交易之交易條件修改若增加股份基礎給付交易之公允價值總數或對員工有利時，則認列額外之權益交割交易成本。

權益交割之股份基礎給付獎酬計畫若被取消，則視為於取消日即已既得，並立即認列尚未認列之剩餘股份基礎給付費用，此包括企業或員工可控制之非既得條件並未達成之獎酬計畫。若原先取消之獎酬係由新的獎酬計畫取代且於給與日即被確認將取代被取消之獎酬計畫，則將取消及新給與之獎酬計畫視同原始獎酬計畫之修改。

流通在外選擇權之稀釋效果將於計算稀釋每股盈餘時，以額外股份計算其稀釋效果。

喬山健康科技股份有限公司個體財務報表附註(續)
(金額除另予註明外，均以新台幣仟元為單位)

發行限制員工權利股票時，係以給與日所給與之權益商品公允價值為基礎，於既得期間認列薪資費用及相對之權益增加；於給與日時本公司認列員工未賺得酬勞，員工未賺得酬勞屬過渡科目，於個體資產負債表中作為權益減項，並依時間經過轉列薪資費用。

22. 庫藏股票

本公司於取得本公司股票(庫藏股票)時係以取得成本認列並作為權益之減項。庫藏股票交易之價差認列於權益項下。

23. 所得稅

所得稅費用(利益)係指包含於決定本期損益中，與當期所得稅及遞延所得稅有關之彙總數。

當期所得稅

與本期及前期之本期所得稅負債(資產)，係以報導期間結束日已立法或實質性立法之稅率及稅法衡量。當期所得稅與認列於其他綜合損益或直接認列於權益之項目有關者，係分別認列於其他綜合損益或權益而非損益。

未分配盈餘加徵營利事業所得稅部分，於股東會決議分配盈餘之日列為所得稅費用。

遞延所得稅

遞延所得稅係就報導期間結束日，資產與負債之課稅基礎與其於資產負債表之帳面金額間所產生之暫時性差異予以計算。

除下列兩者外，所有應課稅暫時性差異皆予認列為遞延所得稅負債：

- (1) 商譽之原始認列；或非屬企業合併交易所產生，且於交易當時既不影響會計利潤亦不影響課稅所得(損失)之資產或負債原始認列；
- (2) 因投資子公司、關聯企業及合資權益所產生，其迴轉時點可控制且於可預見之未來很有可能不會迴轉之應課稅暫時性差異。

喬山健康科技股份有限公司個體財務報表附註(續)
(金額除另予註明外，均以新台幣仟元為單位)

除下列兩者外，可減除暫時性差異、未使用課稅損失及未使用所得稅抵減產生之遞延所得稅資產，於很有可能有未來課稅所得之範圍內認列：

- (1) 與非屬企業合併交易，且於交易當時既不影響會計利潤亦不影響課稅所得(損失)之資產或負債原始認列所產生之可減除暫時性差異有關；
- (2) 與投資子公司、關聯企業及合資權益所產生之可減除暫時性差異有關，僅於可預見之未來很有可能迴轉且迴轉當時有足夠之課稅所得以供該暫時性差異使用之範圍內認列。

遞延所得稅資產及負債係以預期資產實現或負債清償當期之稅率衡量，該稅率並以報導期間結束日已立法或實質性立法之稅率及稅法為基礎。

遞延所得稅資產及負債之衡量係反映報導期間結束日預期回收資產或清償負債帳面金額之方式所產生之租稅後果。遞延所得稅與不列於損益之項目有關者，亦不認列於損益，而係依其相關交易認列於其他綜合損益或直接認列於權益。遞延所得稅資產於每一報導期間結束日予以重新檢視並認列。

遞延所得稅資產與負債僅於本期所得稅資產及本期所得稅負債之互抵具有法定執行權，且遞延所得稅係屬同一納稅主體並與由同一稅捐機關課徵之所得稅有關時，可予互抵。

五、重大會計判斷、估計及假設不確定性之主要來源

本公司編製個體財務報表時，管理階層須於報導期間結束日進行判斷、估計及假設，此將影響收入、費用、資產與負債報導金額及或有負債之揭露。然而，這些重大假設與估計之不確定性可能導致資產或負債之帳面金額須於未來期間進行重大調整之結果。

1. 估計及假設

於報導期間結束日對有關未來所作之估計及假設不確定性之主要來源資訊，具有導致資產及負債帳面金額於下一財務年度重大調整之重大風險。茲說明如下：

喬山健康科技股份有限公司個體財務報表附註(續)
(金額除另予註明外，均以新台幣仟元為單位)

(1) 金融工具之公允價值

當認列於資產負債表之金融資產及金融負債公允價值無法由活絡市場取得時，公允價值將運用評價技術來決定，包括收益法(例如現金流量折現模式)或市場法，這些模式所用之假設變動將會影響所報導金融工具之公允價值。請詳附註十二。

(2) 非金融資產之減損

當資產或現金產生單位之帳面金額大於其可回收金額時，即發生減損。可回收金額係指公允價值減處分成本與使用價值，二者孰高者。

公允價值減處分成本之計算，是依據於衡量日，市場參與者間在有秩序之交易中出售資產所能收取或移轉負債所需支付之價格，經減除直接可歸屬於處分資產之增額成本後之金額。使用價值是基於現金流量折現模式之計算。現金流量之預估係依據未來五年之預算，且不含本公司尚未承諾之重組，或為加強該被測試現金產生單位資產績效所需之未來重大投資。可回收金額容易受到現金流量折現模式所使用的折現率及基於外推目的所使用之預期未來現金流入與成長率之影響。

(3) 退職後福利計畫

退職後福利計畫之確定福利成本與確定福利義務現值係取決於精算評價。精算評價牽涉各種不同假設，包括：折現率及預期薪資之增減變動等。

(4) 所得稅

所得稅的不確定性存在於對複雜稅務法規之解釋、產生未來課稅所得的金額及時點。由於廣泛的國際商業關係與契約的長期性和複雜性，其實際結果與所作假設間產生之差異，或此等假設於未來之改變，可能迫使將已入帳的所得稅利益和費用於未來予以調整。對所得稅之提列，係依據本公司及子公司營業所在各國之稅捐機關可能的查核結果，所作之合理估計。所提列的金額是基於不同因素，例如：以往稅務查核經驗及課稅主體與所屬稅捐機關對稅務法規解釋之不同。此解釋之差異，因公司個別企業所在地之情況，而可能產生各種議題。

喬山健康科技股份有限公司個體財務報表附註(續)
(金額除另予註明外，均以新台幣仟元為單位)

未使用之課稅損失與所得稅抵減遞轉後期及可減除暫時性差異，係於未來很有可能產生課稅所得或有應課稅暫時性差異之範圍內，認列遞延所得稅資產。決定遞延所得稅資產可認列之金額係以未來課稅所得及應課稅暫時性差異可能發生之時點及水準併同未來之稅務規劃策略為估計之依據。截至民國一一年十二月三十一日，本期無未認列之遞延所得稅資產。

(5) 應收款項-減損損失之估列

本公司應收款項減損損失之估計係採用存續期間預計信用損失金額衡量，將依據合約可收取之合約現金流量(帳面金額)與預期收取之現金流量(評估前瞻資訊)兩者間差額之現值為信用損失，惟短期應收款之折現影響不重大，信用損失以未折現之差額衡量。若未來實際現金流量少於預期，可能會產生重大減損損失，請詳附註六。

(6) 存貨評價

存貨淨變現價值之估計值係考量存貨發生毀損、全部或部分過時或售價下跌等情況，以估計時可得之存貨預期變現金額之最可靠證據為之，請詳附註六。

(7) 股份基礎給付交易

本公司與員工間之權益交割交易成本，係以給與日之權益工具公允價值衡量。估計股份基礎給付交易之公允價值時，應依給與條款決定最佳之定價模式。此估計亦要求決定定價模式所使用之最佳參數，包括：認股權的預期存續期間、預期波動率、預期股利率，以及對其所作之假設。對用於衡量股份基礎給付交易公允價值所使用的假設及模式，請詳附註六之說明。

六、重要會計項目之說明

1. 現金及約當現金

	111.12.31	110.12.31
庫存現金	\$4,427	\$5,748
銀行存款	660,732	601,875
合計	\$665,159	\$607,623

喬山健康科技股份有限公司個體財務報表附註(續)
(金額除另予註明外，均以新台幣仟元為單位)

2. 透過損益按公允價值衡量之金融資產

項 目	111. 12. 31	110. 12. 31
強制透過損益按公允價值衡量：		
未指定避險關係之衍生工具		
預售遠期外匯合約	\$8,746	\$-
匯率交換合約	-	8,151
小 計	\$8,746	\$8,151
流 動	\$8,746	\$8,151
非 流 動	-	-
合 計	\$8,746	\$8,151

上述透過損益按公允價值衡量之金融資產未有提供擔保之情事。

遠期外匯合約請參閱附註十二、8。

3. 應收帳款及應收帳款-關係人淨額

	111. 12. 31	110. 12. 31
應收帳款	\$280,871	\$274,226
應收分期帳款	337,613	490,188
減：未實現利息收入-應收分期帳款	(28,431)	(47,970)
減：備抵損失	(762)	(882)
小 計	589,291	715,562
應收帳款-關係人	9,751,428	7,332,806
合 計	\$10,340,719	\$8,048,368

本公司應收分期帳款預期收回情形如下：

	111. 12. 31	110. 12. 31
111. 01~111. 12	\$-	\$236,495
112. 01~112. 12	184,821	152,689
113. 01~113. 12	107,856	82,239
114. 01~114. 12	36,566	18,765
115. 01~115. 12	8,370	-
合 計	\$337,613	\$490,188

本公司之應收帳款未有提供擔保之情況。

喬山健康科技股份有限公司個體財務報表附註(續)
(金額除另予註明外，均以新台幣仟元為單位)

於民國一一年十二月三十一日及一一〇年十二月三十一日之總帳面金額分別為10,341,481仟元及8,049,250仟元，民國一一年及一一〇年度備抵損失相關資訊詳附註六.17，信用風險相關資訊請詳附註十二。

4. 存貨

	111.12.31	110.12.31
商 品	\$919,135	\$873,109
製 成 品	366,152	342,623
在製品及半成品	212,923	198,622
原 料	105,894	145,147
合 計	<u>\$1,604,104</u>	<u>\$1,559,501</u>

本公司民國一一年度及一一〇年度認列為銷貨成本之存貨成本分別為10,525,354仟元及10,384,961仟元，所包括的存貨相關費損及收益如下：

	111年度	110年度
保固售服零件費	\$228,500	\$92,792
報廢損失	208	1,695
下腳收入	(2,750)	(2,524)
淨 額	<u>\$225,958</u>	<u>\$91,963</u>

前述存貨未有提供擔保之情事。

5. 預付款項

	111.12.31	110.12.31
預付貨款	\$539,056	\$1,102,701
預付費用	72,832	188,010
其 他	8,004	133
合 計	<u>\$619,892</u>	<u>\$1,290,844</u>

喬山健康科技股份有限公司個體財務報表附註(續)
(金額除另予註明外，均以新台幣仟元為單位)

6. 採用權益法之投資

本公司採用權益法之投資明細如下：

被投資公司名稱	111.12.31		110.12.31	
	金額	持股比例	金額	持股比例
投資子公司：				
Johnson International Holding Corp., Ltd.	\$9,530,425	100.00%	\$9,331,042	100.00%
Fuji Medical Instruments MFG. Co., Ltd.	2,177,051	100.00%	1,824,234	60.00%
Johnson Health Tech. North America, Inc.	1,115,285	100.00%	1,092,431	100.00%
Johnson Health Tech Retail Inc.	124,372	100.00%	602,610	100.00%
Johnson Health Tech. UK Ltd.	134,019	44.43%	159,665	44.43%
Johnson Health Technologies, S.A. de C.V.	163,651	100.00%	55,242	100.00%
Johnson Health Tech SA Proprietary Limited	38,796	100.00%	47,003	100.00%
Johnson Health Tech Rus Limited Liability Company	84,789	100.00%	34,607	100.00%
Johnson Health Tech Turkey Spor Ve Saglik Malzemeleri Ticaret Anonim Sirketi	13,147	99.99%	17,234	99.99%
Johnson Health Tech (Vietnam) Company Limited	13,056	100.00%	16,659	100.00%
Johnson Health Care Co., Ltd.	26,811	78.90%	14,797	78.95%
PT Johnson Health Tech Indonesia	18,877	100.00%	11,587	100.00%
JHT FIT Company Limited	12,351	100.00%	66	100.00%
Johnson Health Tech Digital UK Limited	37,494	100.00%	-	100.00%
Johnson Health Tech Korea Co., Ltd.	23,305	100.00%	-	-
Johnson Health Tech India Pvt Ltd	14,717	100.00%	-	-
喬山健康科技(香港)有限公司	30,449	100.00%	-	-
Johnson Fitness (Malaysia) SDN. BHD.	15,716	99.38%	-	-
小計	<u>13,574,311</u>		<u>13,343,987</u>	
減：採用權益法之投資貸餘				
Johnson Health Tech Canada Inc.	(117,466)	100.00%	(76,172)	100.00%
Johnson Health Tech Philippines, Inc.	(26,883)	100.00%	(15,042)	100.00%
Johnson Health Industry (Vietnam) Company Limited.	(85,721)	100.00%	136,810	100.00%
小計	<u>(230,070)</u>		<u>(91,214)</u>	
合計	<u>\$13,344,241</u>		<u>\$13,252,773</u>	

本公司於民國一一〇年十一月十六日於英國設立 100%控股之子公司 Johnson Health Tech Digital UK Limited，資本金於一一一年九月八日匯出。

本公司於民國一一一年一月三日於韓國設立 100%控股之子公司 Johnson Health Tech Korea Co., Ltd.。

本公司於民國一一一年五月二十三日於印度設立 100%控股之子公司 Johnson Health Tech India Pvt Ltd.。

喬山健康科技股份有限公司個體財務報表附註(續)

(金額除另予註明外，均以新台幣仟元為單位)

本公司為營運所需，於民國一一年第三季調整投資架構，將 Johnson International Holding Corp., Ltd. 100%持有之子公司喬山健康科技(香港)有限公司，移轉本公司 100%控股。

本公司為營運所需，於民國一一年第四季調整投資架構，將 Johnson International Holding Corp., Ltd. 99.38%持有之子公司 Johnson Fitness (Malaysia) SDN. BHD.，移轉本公司 99.38%控股。

本公司於民國一一年十二月十三日收購原於日本設立 60%控股之子公司 Fuji Medical Instruments MFG. Co., Ltd. 剩餘之 40%股權。

(1)民國一一年度及一一〇年度所認列之投資(損)益明細如下：

	111年度	110年度
Fuji Medical Instruments MFG. Co., Ltd.	\$133,906	\$87,042
Johnson Health Tech Rus Limited Liability Company.	46,817	16,228
Johnson Health Technologies, S.A. de C.V.	93,165	7,585
Johnson Health Care Co., Ltd.	12,209	7,309
PT Johnson Health Tech Indonesia	7,222	3,858
Johnson Health Tech Philippines, Inc.	(11,501)	261
JHT FIT Company Limited	(4,410)	(808)
Johnson Health Tech SA Proprietary Limited	(10,179)	(3,729)
Johnson Health Tech Turkey Spor Ve Saglik Malzemeleri Tica Ticaret Anonim Sirketi	(585)	(8,352)
Johnson Health Tech (Vietnam) Company Limited	(4,713)	(9,865)
Johnson Health Tech. UK Ltd.	(24,529)	(10,869)
Johnson Health Tech Canada Inc.	(38,048)	(37,475)
Johnson International Holding Corp., Ltd.	100,074	(103,808)
Johnson Health Tech. North America, Inc.	(78,422)	(227,063)
Johnson Health Industry (Viet Nam) Company Limited	(227,206)	(247,090)
Johnson Health Tech Retail Inc.	(527,660)	(309,021)
Johnson Health Tech Korea Co., Ltd.	(6,309)	-
Johnson Health Tech India Pvt Ltd	(7,512)	-
Johnson Health Tech Digital UK Limited	(25,656)	-
喬山健康科技(香港)有限公司	8,662	-
Johnson Fitness (Malaysia) SDN. BHD.	(4,793)	-
合 計	<u>\$ (569,468)</u>	<u>\$ (835,797)</u>

喬山健康科技股份有限公司個體財務報表附註(續)

(金額除另予註明外，均以新台幣仟元為單位)

(2)民國一一一年度及一一〇年度所認列外幣財務報表換算調整數明細如下：

	111 年度	110 年度
Johnson Health Tech Canada Inc.	\$(3,246)	\$2,566
Johnson Health Tech Philippines, Inc.	(340)	1,429
JHT FIT Company Limited	335	3
Johnson Health Tech (Vietnam) Company Limited	1,110	(393)
PT Johnson Health Tech Indonesia	68	(393)
Johnson Health Tech Rus Limited Liability Company.	3,365	(854)
Johnson Health Care Co., Ltd.	(195)	(1,615)
Johnson Health Technologies, S.A. de C.V.	15,244	(2,239)
Johnson Health Industry (Viet Nam) Company Limited.	4,675	(4,995)
Johnson Health Tech SA Proprietary Limited	1,972	(5,088)
Johnson Health Tech. UK Ltd.	(1,117)	(7,141)
Johnson Health Tech Turkey Spor Ve Saglik Malzemeleri Ticaret Anonim Sirketi	(3,502)	(7,534)
Johnson Health Tech Retail Inc.	49,422	(23,048)
Johnson Health Tech. North America, Inc.	101,276	(31,960)
Fuji Medical Instruments MFG. Co., Ltd.	(17,417)	(106,039)
Johnson International Holding Corp., Ltd.	247,625	(507,140)
Johnson Fitness (Malaysia) SDN. BHD.	64	
喬山健康科技(香港)有限公司	1,247	
Johnson Health Tech Korea Co., Ltd.	1,785	
Johnson Health Tech India Pvt Ltd	(764)	
Johnson Health Tech Digital UK Limited	1,350	
合 計	<u>\$402,957</u>	<u>\$(694,441)</u>

(3)民國一一一年度及一一〇年度所認列透過其他綜合損益按公允價值衡量之金融資產未實現評價損失明細如下：

	111 年度	110 年度
Fuji Medical Instruments MFG. Co., Ltd.	\$428	\$964

(4)投資子公司

投資子公司於個體財務報告係以「採用權益法之投資」表達，並作必要之評價調整。

7. 自用之不動產、廠房及設備

	111. 12. 31	110. 12. 31
自用之不動產、廠房及設備	<u>\$1,203,928</u>	<u>\$1,134,461</u>

喬山健康科技股份有限公司個體財務報表附註(續)
(金額除另予註明外，均以新台幣千元為單位)

(1) 自用之不動產、廠房及設備

	房屋及						未完工程及			
	土地	建築	機器設備	運輸設備	辦公設備	模貝設備	租賃改良	其他設備	待驗設備	合計
成本：										
111.01.01	\$678,817	\$401,477	\$164,652	\$32,019	\$90,191	\$214,618	\$81,523	\$103,054	\$87,525	\$1,853,876
增添	-	3,520	400	-	315	-	14,507	-	63,969	82,711
處分	-	(2,121)	(4,140)	-	(511)	(5,066)	(6,165)	-	-	(18,003)
移轉	-	101,840	55,552	(1,725)	10,964	982	2,738	2,637	(103,755)	69,233
111.12.31	\$678,817	\$504,716	\$216,464	\$30,294	\$100,959	\$210,534	\$92,603	\$105,691	\$47,739	\$1,987,817
折舊及減損：										
111.01.01	\$-	\$211,722	\$116,193	\$31,683	\$68,894	\$181,017	\$70,862	\$39,044	\$-	\$719,415
折舊	-	15,136	18,157	-	11,797	9,168	14,180	14,530	-	82,968
處分	-	(2,121)	(4,140)	-	(511)	(3,676)	(5,511)	-	-	(15,959)
移轉	-	-	-	(1,389)	(445)	-	(701)	-	-	(2,535)
111.12.31	\$-	\$224,737	\$130,210	\$30,294	\$79,735	\$186,509	\$78,830	\$53,574	\$-	\$783,889
淨帳面價值：										
111.12.31	\$678,817	\$279,979	\$86,254	\$-	\$21,224	\$24,025	\$13,773	\$52,117	\$47,739	\$1,203,928
111.01.01	\$678,817	\$189,755	\$48,459	\$336	\$21,297	\$33,601	\$10,661	\$64,010	\$87,525	\$1,134,461

喬山健康科技股份有限公司個體財務報表附註(續)
(金額除另予註明外，均以新台幣千元為單位)

	房屋及								合計	
	土地	建築	機器設備	運輸設備	辦公設備	模具設備	租賃改良	其他設備		未完工程
成本：										
110.01.01	\$678,817	\$400,177	\$145,786	\$32,874	\$69,714	\$198,737	\$79,928	\$102,173	\$9,937	\$1,718,143
增添	-	922	400	-	-	-	8,165	553	79,216	89,256
處分	-	-	(5,310)	(855)	(499)	-	(8,022)	(310)	-	(14,996)
移轉	-	378	23,776	-	20,976	15,881	1,452	638	(1,628)	61,473
110.12.31	\$678,817	\$401,477	\$164,652	\$32,019	\$90,191	\$214,618	\$81,523	\$103,054	\$87,525	\$1,853,876

折舊及減損：

110.01.01	\$-	\$199,027	\$109,848	\$32,307	\$59,257	\$172,879	\$69,027	\$24,687	\$-	\$667,032
折舊	-	12,695	11,655	231	10,136	8,138	9,857	14,667	-	67,379
處分	-	-	(5,310)	(855)	(499)	-	(8,022)	(310)	-	(14,996)
110.12.31	\$-	\$211,722	\$116,193	\$31,683	\$68,894	\$181,017	\$70,862	\$39,044	\$-	\$719,415

淨帳面價值：

110.12.31	\$678,817	\$189,755	\$48,459	\$336	\$21,297	\$33,601	\$10,661	\$64,010	\$87,525	\$1,134,461
110.01.01	\$678,817	\$201,150	\$35,938	\$567	\$10,457	\$25,858	\$10,901	\$77,486	\$9,937	\$1,051,111

(1) 本公司建築物之重大組成部分主要為主建物及水電工程等，並分別按其耐用年限55年及13年提列折舊。

(2) 合作金庫等銀行擔保借款係以部分土地及建築物設定第一順位抵押權，擔保情形請參閱附註八。

(3) 本公司民國一一一年度及一一〇年度均未因增購不動產、廠房及設備而產生利息資本化之情形

喬山健康科技股份有限公司個體財務報表附註(續)
(金額除另予註明外，均以新台幣仟元為單位)

8. 短期借款

	利率區間(%)	111.12.31	110.12.31
無擔保銀行借款	1.38%~2.10%	\$10,070,000	\$6,055,143
尚未使用之短期借款額度		\$6,356,481	\$4,915,480

9. 應付公司債

	111.12.31	110.12.31
應付國內有擔保公司債	\$2,000,000	\$2,000,000
減：一年內到期部分	-	-
淨 額	\$2,000,000	\$2,000,000

本公司於民國一〇八年八月二十九日發行面額總計2,000,000仟元之第一次國內有擔保公司債，發行期間為五年期，到期一次償還。

此公司債之利息為年息0.83%，每年付息一次。

10. 應付短期票券

性質	保證或承兌機構	111.12.31	110.12.31
應付商業本票	合作金庫商業銀行等	\$800,000	\$3,900,000
	兆豐票券金融公司	50,000	-
	國際票券金融公司	-	150,000
減：應付短期票券折價		(352)	(4,508)
淨 額		\$849,648	\$4,045,492

	111年度	110年度
利率區間	1.760%-1.871%	0.504%-0.762%
到期日	112/1/6-112/1/13	111/1/21-111/5/9

喬山健康科技股份有限公司個體財務報表附註(續)
(金額除另予註明外，均以新台幣仟元為單位)

11. 透過損益按公允價值衡量之金融負債-流動

項 目	111.12.31	110.12.31
持有供交易：		
未指定避險關係之衍生金融工具		
匯率交換合約	\$879	\$-
流 動	\$879	\$-
非 流 動	-	-
合 計	\$879	\$-

遠期外匯合約請參閱附註十二、8。

12. 其他應付款

	111.12.31	110.12.31
應付薪資及年終獎金	\$180,780	\$166,315
應付出口費	66,466	92,705
應付售後服務費	43,762	31,583
應付廣告費	31,285	33,550
應付加工費	21,214	19,117
應付員工酬勞及董監酬勞	17,200	10,200
其 他	165,682	307,398
合 計	\$526,389	\$660,868
	111.12.31	110.12.31
產品維修保固：		
期初數	\$67,983	\$60,382
當期新增	46,514	24,382
當期使用	(28,521)	(16,781)
期末數	\$85,976	\$67,983
流 動	\$43,762	\$31,583
非 流 動	42,214	36,400
合 計	\$85,976	\$67,983

喬山健康科技股份有限公司個體財務報表附註(續)

(金額除另予註明外，均以新台幣仟元為單位)

13. 長期借款及一年內到期長期負債

民國一〇一一年十二月三十一日及一〇一〇年十二月三十一日長期借款明細如下：

債權人	借款性質	111.12.31	償還期間及辦法
合作金庫等銀行	聯合貸款	\$490,364	自民國110年3月12日至112年3月12日，本金於兩年後到期一次償還，利息按月付息。
玉山銀行	擔保借款	464,800	自民國109年3月12日至112年2月22日，本金於到期時一次償還，利息每3個月計付。
第一銀行	信用借款	146,482	自民國108年9月6日至118年9月30日，首次動用後前24個月為還本寬限期，於每月15日按月計付息，自第25個月起於每月15日依本金按月平均攤還，利息按月計付。
小計		1,101,646	
減：一年內到期之長期借款		(987,695)	
減：聯貸案主辦費		(8,925)	
合計		\$105,026	

註：上開長期借款之借款利率介於0.74%-1.35%，每月計息一次。

債權人	借款性質	110.12.31	償還期間及辦法
合作金庫等銀行	聯合貸款	\$507,666	自民國110年3月12日至112年3月12日，本金於兩年後到期一次償還，利息按月付息。
玉山銀行	擔保借款	481,200	自民國109年3月12日至112年2月22日，本金於到期時一次償還，利息每3個月計付。
第一銀行	信用借款	172,464	自民國108年9月6日至118年9月30日，首次動用後前24個月為還本寬限期，於每月15日按月計付息，自第25個月起於每月15日依本金按月平均攤還，利息按月計付。
小計		1,161,330	
減：一年內到期之長期借款		(25,982)	
減：聯貸案主辦費		(11,985)	
合計		\$1,123,363	

註：上開長期借款之借款利率介於0.74%-0.93%，每月計息一次。

喬山健康科技股份有限公司個體財務報表附註(續)
(金額除另予註明外，均以新台幣仟元為單位)

- (1) 上開借款擔保情形請參閱附註八。
- (2) 本公司於民國一〇九年十二月九日與合作金庫商業銀行等十家金融機構簽訂授信額度為等值新台幣玖拾億元之聯合貸款，主要承諾及約定之事項：於授信案存續期，借款人需維持下列財務比率：
- A. 流動比率：不得低於100%。(註1)
B. 金融負債比率：不得高於200%。(註2)
C. 利息保障倍數：不得低於3倍。(註3)

註1：流動比率=流動資產/流動負債

註2：金融負債比率=(銀行借款+應付公司債)/淨值

註3：利息保障倍數=(稅前淨利+利息費用+折舊+攤銷費用)/利息費用

- (3) 借款人應以經會計師查核簽證之合併年度財務查核報告及半年度財務核閱報告為計算基準，每半年審閱乙次。借款人若無法符合上述任一款財務比率約定，應以現金增資或以其他方式改善。

借款人第一次違反其中任一款之約定時，授信銀行團得不主張視為違約情事；惟若第二次違反其中同一款財務比率者，視同違約外，亦得要求借款人按第二次受檢日未清償餘額之0.10%，一次計付補償費予帳務管理銀行，再由帳務管理銀行依參貸比例轉交其他授信銀行。

利息加碼是否有應調整之情形，應自首次用款日起算屆滿一年之日起，以借款人喬山公司所提供經合格會計師查核簽證之年度合併財務報表為計算基準，自該財務報表提供日之次月起，於動用日/貸款調整基準日，依稅前淨利率，按合約調整之。

本項授信自首次動用日起屆滿 42 個月之日為第一期；嗣後，以每 6 個月為一期，共分 4 期攤還本金；其中第 1 期至第 3 期，每期各攤還本金之 10%，第 4 期清償剩餘本金。

- (4) 本公司民國一一一年度及一一〇年度均未有違反前述規定條款之情事。

喬山健康科技股份有限公司個體財務報表附註(續)
(金額除另予註明外，均以新台幣仟元為單位)

14. 退職後福利計畫

確定提撥計畫

本公司依「勞工退休金條例」訂定之員工退休辦法係屬確定提撥計畫。依該條例規定，本公司每月負擔之勞工退休金提撥率，不得低於員工每月薪資百分之六。本公司業已依照該條例訂定之員工退休辦法，每月依員工薪資百分之六提撥至勞工保險局之個人退休金帳戶。

本公司民國一一一年及一一〇年度認列確定提撥計畫之費用金額分別為41,767仟元及37,186仟元。

確定福利計畫

本公司依「勞動基準法」訂定之員工退休金辦法係屬確定福利計畫，員工退休金之支付係根據服務年資之基數及核准其退休時一個月平均工資計算。十五年以內(含)的服務年資滿一年給與兩個基數，超過十五年之服務年資每滿一年給與一個基數，惟基數累積最高以45個基數為限。本公司依勞動基準法規定按月就薪資總額2%提撥退休金基金，以勞工退休準備金監督委員會名義專戶儲存於臺灣銀行之專戶。另，本公司於每年年度終了前，估算前述勞工退休準備金專戶餘額，若該餘額不足給付次一年度內預估符合退休條件之勞工依前述計算之退休金數額者，將於次年度三月底前一次提撥其差額。

由勞動部依據勞工退休基金收支保管及運用辦法進行資產配置，基金之投資以自行經營及委託經營方式，兼採主動與被動式管理之中長期投資策略進行投資。考量市場、信用、流動性等風險，勞動部設定基金風險限額與控管計畫，使在不過度承擔風險下有足夠彈性達成目標報酬。該基金之運用，其每年決算分配之最低收益，不得低於依當地銀行二年定期存款計算之收益，若有不足，則經主管機關准後由國庫補足。因本公司無權參與該基金之運作及管理，故無法依國際會計準則第19號第142段規定揭露計畫資產公允價值之分類。截至民國一一一年十二月三十一日，本公司之確定福利計畫預期於下一年度提撥2,849仟元。

截至民國一一一年十二月三十一日及一一〇年十二月三十一日，本公司之確定福利計畫預期於7.6年及7.8年到期。

喬山健康科技股份有限公司個體財務報表附註(續)
(金額除另予註明外，均以新台幣仟元為單位)

下表彙整確定福利計畫認列至損益之成本：

	111 年度	110 年度
當期服務成本	\$1,035	\$1,069
淨確定福利負債之淨利息	685	250
合 計	<u>\$1,720</u>	<u>\$1,319</u>

確定福利義務現值及計畫資產公允價值之調節如下：

	111.12.31	110.12.31	110.01.01
確定福利義務現值	\$173,099	\$181,747	\$171,137
計畫資產之公允價值	(89,606)	(82,450)	(86,446)
其他非流動負債-淨確定福利負債之帳列數	<u>\$83,493</u>	<u>\$99,297</u>	<u>\$84,691</u>

淨確定福利負債之調節：

	確定福利 義務現值	計畫資產 公允價值	淨確定福利 負債(資產)
110.1.1	\$171,137	\$(86,446)	\$84,691
當期服務成本	1,069	-	1,069
利息費用(收入)	511	(261)	250
小計	<u>172,717</u>	<u>(86,707)</u>	<u>86,010</u>
確定福利負債/資產再衡量數：			
人口統計假設變動產生之精算損益	-	-	-
財務假設變動產生之精算損益	(6,056)	-	(6,056)
經驗調整	23,447	-	23,447
確定福利資產再衡量數	-	(1,256)	(1,256)
小計	<u>190,108</u>	<u>(87,963)</u>	<u>102,145</u>
支付之福利	(8,361)	8,361	-
雇主提撥數	-	(2,848)	(2,848)
110.12.31	181,747	(82,450)	99,297
當期服務成本	1,035	-	1,035
利息費用(收入)	1,267	(582)	685
小計	<u>184,049</u>	<u>(83,032)</u>	<u>101,017</u>

喬山健康科技股份有限公司個體財務報表附註(續)
(金額除另予註明外，均以新台幣仟元為單位)

	確定福利 義務現值	計畫資產 公允價值	淨確定福利 負債(資產)
確定福利負債/資產再衡量數：			
人口統計假設變動產生之精算損益	-	-	-
財務假設變動產生之精算損益	(6,879)	-	(6,879)
經驗調整	8,643	-	8,643
確定福利資產再衡量數	-	(6,438)	(6,438)
小計	185,813	(89,470)	96,343
支付之福利	(12,714)	12,714	-
雇主提撥數	-	(12,850)	(12,850)
111.12.31	\$173,099	\$(89,606)	\$83,493

下列主要假設係用以決定本公司之確定福利計畫：

	111.12.31	110.12.31
折現率	1.2%	0.7%
預期薪資增加率	2.0%	2.0%

每一重大精算假設之敏感度分析：

民國一一一年度：

	確定福利義務增加	確定福利義務減少
折現率增加0.1%	\$-	\$1,324
折現率減少0.1%	1,341	-
預期薪資增加0.1%	1,178	-
預期薪資減少0.1%	-	1,167

民國一一〇年度：

	確定福利義務增加	確定福利義務減少
折現率增加0.1%	\$-	\$1,464
折現率減少0.1%	1,483	-
預期薪資增加0.1%	1,304	-
預期薪資減少0.1%	-	1,290

喬山健康科技股份有限公司個體財務報表附註(續)

(金額除另予註明外，均以新台幣仟元為單位)

進行前述敏感度分析時係假設其他假設不變之情況下，單一精算假設(例如：折現率或預期薪資)發生合理可能之變動時，對確定福利義務可能產生之影響進行分析。由於部分精算假設相互有關，實務上甚少僅有單一精算假設發生變動，故此分析有其限制。

折現率反映貨幣時間價值，而非精算或投資風險。用以將退職後福利義務折現之折現率，應參考報導期間結束日高品質公司債之市場殖利率決定。在此類債券無深度市場之國家，應使用政府公債之市場殖利率。公司債或政府公債之貨幣及期間應與退職後福利義務之貨幣及估計期間一致。若未具有到期日夠長之深度市場債券以配合所有福利支付之估計到期日，企業應運用適當期間之現時市場利率以折現較短期間之支付，並沿殖利率曲線將現時市場利率外推，以估計到期日較長之折現率。

本期敏感度分析所使用之方法與假設與前期並無不同。

15. 權益

(1) 股本

本公司民國一一〇年一月一日，額定股本為4,500,000仟元，分為450,000,000股，每股面額10元，已發行股數303,616,617股，實收股本為3,036,166仟元，截止至民國一一一年十二月三十一日止並無變動。

(2) 資本公積

	111.12.31	110.12.31
發行溢價	\$54,807	\$54,807
員工認股權	5,056	706
實際取得或處分子公司股權價格 與帳面價值差額	371,467	-
處分資產增益	42	42
其他	74	4,424
合計	<u>\$431,446</u>	<u>\$59,979</u>

依法令規定，資本公積除填補公司虧損外，不得使用，公司無虧損時，超過票面金額發行股票所得之溢額及受領贈與之所得產生之資本公積，每年得以實收資本之一定比率為限撥充資本，前述資本公積亦得按股東原有股份之比例以現金分配。

喬山健康科技股份有限公司個體財務報表附註(續)
(金額除另予註明外，均以新台幣仟元為單位)

(3) 法定盈餘公積

依公司法規定，當期盈餘於完納稅捐後，應先彌補虧損，再依剩餘數於次期提列百分之十為法定盈餘公積。法定盈餘公積得用以彌補虧損；公司無虧損者，得以法定盈餘公積超過實收股本百分之二十五之部份按股東原有股份之比例發給新股或現金。

(4) 特別盈餘公積

本公司於分派可分配盈餘時，依法令規定就首次採用國際財務報導準則時已提列特別盈餘公積之餘額與其他權益減項淨額之差額補提列特別盈餘公積。嗣後其他權益減項淨額有迴轉時，得就其他權益減項淨額迴轉部分，迴轉特別盈餘公積分派盈餘。

本公司依金管會於民國一一〇年三月三十一日發布之金管證發字第1090150022號函令規定，就首次採用國際財務報導準則時，帳列未實現重估增值及累積換算調整數(利益)於轉換日因選擇採用國際財務報導準則第1號「首次採用國際財務報導準則」豁免項目而轉入保留盈餘部分，提列特別盈餘公積。嗣後本公司因使用、處分或重分類相關資產時，得就原提列特別盈餘公積之比例予以迴轉分派盈餘。

本公司截至民國一一〇年一月一日止，首次採用之特別盈餘公積金額為64,037仟元。另本公司於民國一一一及一一〇年度至並未有因使用、處分或重分類相關資產，而需迴轉特別盈餘公積之情形。

本公司民國一一一年度及一一〇年度，於分派可分配盈餘時，就當年度發生之帳列其他股東權益減項淨額，自當期損益未分配盈餘提列相同數額之特別盈餘公積，其金額分別為556,517仟元及14,654仟元。

(5) 庫藏股

A. 本公司實施庫藏股制度，自證券集中交易市場買回本公司股份，其依買回原因列示其增減變動如下：

喬山健康科技股份有限公司個體財務報表附註(續)
(金額除另予註明外，均以新台幣仟元為單位)

民國一一一年度

買回原因	期初股數	本期增加	本期減少	本期註銷	期末股數
轉讓予員工	1,028,000股	-	(333,000)股	-	695,000股

民國一一〇年度

買回原因	期初股數	本期增加	本期減少	本期註銷	期末股數
轉讓予員工	1,028,000股	-	-	-	1,028,000股

本公司於民國一〇八年八月九日經董事會決議買回本公司股票600,000股，買回期間為民國一〇八年七月二十六日至一〇八年九月二十五日；買回價格區間為70元至100元。

本公司為轉讓股份予員工，以激勵員工士氣，於民國一〇九年三月二十日經董事會決議買回本公司股票2,000,000股，買回期間為民國一〇九年三月二十三日至一〇九年五月二十二日；買回價格區間為40元至80元。為顧及本公司資金規劃及有效運用，本次實際買回庫藏股數量為531,000股。

本公司於民國一〇九年八月七日經董事會決議轉讓員工庫藏股103,000股，並訂立同日為員工認股基準日。轉讓價格60.84元，本公司於給與日認列酬勞成本706仟元。該員工認股權103,000股於民國一〇九年八月二十八日全數行使完畢，並於股票交付員工日將轉讓價格高於取回成本之差額，認列於資本公積-員工認股權706仟元。

本公司於民國一一〇年五月十日經董事會決議轉讓員工庫藏股333,000股，並訂立同日為員工認股基準日。轉讓價格60.84元，本公司於給與日認列酬勞成本4,349仟元，該員工認股權333,000股於民國一一一年十一月十八日全數行使完畢，並於股票交付員工日將轉讓價格高於取回成本之差額，認列於資本公積-員工認股權4,349仟元。

截至民國一一一年十二月三十一日，本公司已買回未轉讓員工之庫藏股數量為695,000股。

- B. 證券交易法規定公司對買回已發行在外股份之數量比例，不得超過公司已發行股份總數百分之十，收買股份之總金額，不得逾保留盈餘加計發行股份溢價及已實現之資本公積之餘額。

喬山健康科技股份有限公司個體財務報表附註(續)

(金額除另予註明外，均以新台幣仟元為單位)

- C. 本公司持有之庫藏股票依證券交易法規定不得質押，亦不得享有股利之分派、表決權等權利。

(6) 盈餘分派及股利政策

依本公司原章程規定，年度決算如有盈餘，依下列順序分派之：

- A. 提繳稅捐。
B. 彌補虧損。
C. 提存百分之十為法定盈餘公積。
D. 其他依法令規定或依主管機關命令提列或迴轉特別盈餘公積。
E. 其餘由董事會依股利政策擬定盈餘分派案，提報股東會。

本公司分配股東紅利，全部或一部分如以發放現金之方式為之者，授權董事會以三分之二以上董事之出席，及出席董事過半數之決議，並報告股東會。本公司基於資本支出、業務擴充需要及健全財務規劃以求永續發展，當盈餘滿足公司資金規劃之現金需求後，有足夠之剩餘盈餘可供分配的現金股利時，其現金股利發放金額為股東紅利總額10%以上，其比率得由董事會視當年度實際獲利及資金狀況或基於資本支出、業務擴充需要調整股票股利比率至50%~100%，提請股東會決議調整之。

依公司法規定，法定盈餘公積應提撥至其總額已達資本總額為止。法定盈餘公積得彌補虧損。公司無虧損時，得以法定盈餘公積超過實收資本額百分之二十五之部分按股東原有股份之比例發放新股或現金。

本公司於民國一一一年六月二十七日之股東常會，決議民國一一〇年度盈餘指撥及分配案及每股股利，列示如下：

	盈餘指撥及分配案		每股股利(元)	
	111年度	110年度	111年度	110年度
法定盈餘公積	(註2)	\$2,524		
特別盈餘公積	(註2)	556,517		
普通股現金股利(註1)	(註2)	151,294	(註2)	\$0.50

註1：本公司董事會業經章程授權並分別於民國一一一年五月十日以特別決議通過民國一一〇年普通股現金股利案。

註2：本公司民國一一一年盈餘指撥及分配案尚未擬議。

有關員工酬勞及董監酬勞估列基礎及認列金額之相關資訊請詳附註六.19。

喬山健康科技股份有限公司個體財務報表附註(續)
(金額除另予註明外，均以新台幣仟元為單位)

16. 營業收入

	111年度	110年度
客戶合約之收入		
商品銷售收入	\$13,634,499	\$13,239,185
其他營業收入	7,889	6,805
合 計	<u>\$13,642,388</u>	<u>\$13,245,990</u>

本公司商品銷貨收入於某一時點移轉予客戶並認列銷貨收入，民國一一一年度與客戶合約之收入相關資訊如下：

(1) 合約餘額

A. 合約資產－流動

	111. 12. 31	110. 12. 31	110. 01. 01
銷售商品	<u>\$27,066</u>	<u>\$30,732</u>	<u>\$11,295</u>

本公司民國一一一年及一一〇年度合約資產餘額重大變動之說明如下：

	111年度	110年度
期初餘額本期已具有無條件收取權利而轉列應收帳款	\$(30,732)	\$(11,295)
本期尚未具有無條件收取權利之合約對價增加	27,066	30,732

另備抵損失之影響請詳附註六.17。

B. 合約負債－流動

	111. 12. 31	110. 12. 31	110. 01. 01
銷售商品	<u>\$189,061</u>	<u>\$447,395</u>	<u>\$494,850</u>

本公司民國一一一年度合約負債餘額減少係因自客戶收取之款項尚未滿足其履約義務，其中301,699仟元於本期認列為收入。

本公司民國一一〇年度合約負債餘額減少係因自客戶收取之款項尚未滿足其履約義務，其中475,502仟元於本期認列為收入。

(2) 分攤至尚未履行之履約義務之交易價格

無此事項。

喬山健康科技股份有限公司個體財務報表附註(續)
(金額除另予註明外，均以新台幣仟元為單位)

(3) 自取得或履行客戶合約之成本中所認列之資產

無此事項。

17. 預期信用減損損失

	111年度	110年度
營業費用－預期信用減損損失		
應收帳款	\$-	\$42

與信用風險相關資訊請詳附註十二。

本公司之合約資產、應收款項(包含應收票據及應收帳款)皆採存續期間預期信用損失金額衡量備抵損失，於民國一十一年十二月三十一日評估備抵損失金額之相關說明如下：

- (1) 合約資產之總帳面金額27,066仟元，以個別客戶評估法評估後，尚無需計提備抵損失。
- (2) 應收款項則考量交易對手信用等級區分為應收票據及應收帳款群組與應收分期帳款及應收租賃帳款群組，相關資訊如下：

111.12.31 應收票據及應收帳款-非關係人

	未逾期 (註)	逾期天數				合 計
		60天內	61-90天	91-180天	181天以上	
總帳面金額	\$217,254	\$60,701	\$3,609	\$2,424	\$762	\$284,750
損失率	-%	-%	-%	-%	100%	
存續期間預期信用損失	-	-	-	-	(762)	(762)
帳面金額	\$217,254	\$60,701	\$3,609	\$2,424	\$-	\$283,988

註：本公司之應收票據皆屬未逾期。

111.12.31 應收帳款-關係人

	未逾期 (註)	逾期天數				合 計
		60天內	61-90天	91-180天	181天以上	
總帳面金額	\$6,332,457	\$2,022,731	\$792,310	\$428,372	\$175,558	\$9,751,428
損失率	-%	-%	-%	-%	-%	
存續期間預期信用損失	-	-	-	-	-	-
帳面金額	\$6,332,457	\$2,022,731	\$792,310	\$428,372	\$175,558	\$9,751,428

喬山健康科技股份有限公司個體財務報表附註(續)
(金額除另予註明外，均以新台幣仟元為單位)

111.12.31 應收分期帳款

	未逾期	逾期天數				合 計
		60天內	61-90天	91-180天	181天以上	
總帳面金額	\$307,963	\$-	\$-	\$-	\$1,219	\$309,182
損失率	-%	-%	-%	-%	-%	
存續期間預期信用損失	-	-	-	-	-	-
帳面金額	\$307,963	\$-	\$-	\$-	\$1,219	\$309,182

110.12.31 應收票據及應收帳款-非關係人

	未逾期 (註)	逾期天數				合 計
		60天內	61-90天	91-180天	181天以上	
總帳面金額	\$237,900	\$33,656	\$7,001	\$6,441	\$882	\$285,880
損失率	-%	-%	-%	-%	100%	
存續期間預期信用損失	-	-	-	-	(882)	(882)
帳面金額	\$237,900	\$33,656	\$7,001	\$6,441	\$-	\$284,998

註：本公司之應收票據皆屬未逾期。

110.12.31 應收帳款-關係人

	未逾期 (註)	逾期天數				合 計
		60天內	61-90天	91-180天	181天以上	
總帳面金額	\$2,751,806	\$973,352	\$410,003	\$1,652,128	\$1,545,517	\$7,332,806
損失率	-%	-%	-%	-%	-%	
存續期間預期信用損失	-	-	-	-	-	-
帳面金額	\$2,751,806	\$973,352	\$410,003	\$1,652,128	\$1,545,517	\$7,332,806

110.12.31 應收分期帳款

	未逾期	逾期天數				合 計
		60天內	61-90天	91-180天	181天以上	
總帳面金額	\$438,851	\$1,977	\$-	\$-	\$1,390	\$442,218
損失率	-%	-%	-%	-%	-%	
存續期間預期信用損失	-	-	-	-	-	-
帳面金額	\$438,851	\$1,977	\$-	\$-	\$1,390	\$442,218

喬山健康科技股份有限公司個體財務報表附註(續)
(金額除另予註明外，均以新台幣仟元為單位)

本公司民國一一一年及一一〇年度之應收款項之備抵損失變動資訊如下：

	<u>應收票據</u>	<u>應收帳款</u>
111.01.01	\$-	\$882
因無法收回而沖銷	-	-
本期增加金額	-	-
本期重分類	-	(120)
	<u>\$-</u>	<u>\$762</u>
111.12.31	<u>\$-</u>	<u>\$762</u>
110.01.01	\$-	\$840
因無法收回而沖銷	-	-
本期增加金額	-	42
	<u>\$-</u>	<u>\$882</u>
110.12.31	<u>\$-</u>	<u>\$882</u>

18. 租賃

(1) 本公司為承租人(適用國際財務報導準則第16號相關之揭露)

本公司承租多項不同之資產，包括不動產(土地、房屋及建築)、機器設備、運輸設備、辦公設備及其他設備。各個合約之租賃期間介於2年至5年間。

租賃對本公司財務狀況、財務績效及現金流量之影響說明如下：

A. 資產負債表認列之金額

(a) 使用權資產

使用權資產之帳面金額

	<u>111.12.31</u>	<u>110.12.31</u>
房屋及建築	\$104,299	\$49,335
運輸設備	-	2,001
合 計	<u>\$104,299</u>	<u>\$51,336</u>

本公司民國一一一年度及一一〇年度對使用權資產增添分別為105,675千元及31,659千元。

喬山健康科技股份有限公司個體財務報表附註(續)
(金額除另予註明外，均以新台幣仟元為單位)

(b) 租賃負債

	111.12.31	110.12.31
流動	\$39,988	\$31,851
非流動	67,681	21,128
合計	\$107,669	\$52,979

本公司民國一一一年度及一一〇年度租賃負債之利息費用請詳附註六、20(4)財務成本；民國一一一年十二月三十一日及一一〇年十二月三十一日租賃負債之到期分析請詳附註十二、5流動性風險管理。

B. 綜合損益表認列之金額

使用權資產之折舊

	111年度	110年度
房屋及建築	\$47,260	\$33,393
運輸設備	-	1,313
合計	\$47,260	\$34,706

C. 承租人與租賃活動相關之收益及費損

	111年度	110年度
短期租賃之費用	\$29,006	\$23,062

D. 承租人與租賃活動相關之現金流出

本公司於民國一一一年度及一一〇年度租賃之現金流出總額分別為76,515仟元及54,969仟元。

19. 員工福利、折舊及攤銷費用功能別彙總表如下：

性質別	一一一年度			一一〇年度		
	屬於營業成本者	屬於營業費用者	合計	屬於營業成本者	屬於營業費用者	合計
員工福利費用						
薪資費用	\$240,966	\$668,972	\$909,938	\$219,075	\$585,930	\$805,005
勞健保費用	27,287	59,860	87,147	23,602	52,511	76,113
退休金費用	11,264	32,223	43,487	9,403	29,103	38,506
董事酬金	-	7,704	7,704	-	7,596	7,596
其他員工福利費用	12,133	22,302	34,435	11,516	21,294	32,810
折舊費用	48,906	81,322	130,228	37,679	64,406	102,085
攤銷費用	227	6,489	6,716	188	5,157	5,345

喬山健康科技股份有限公司個體財務報表附註(續)
(金額除另予註明外，均以新台幣仟元為單位)

本公司民國一一一年度及一一〇年度平均員工人數分別為 1,240 人及 1,148 人，其中未兼任員工之董事人數皆為 7 人。

本公司民國一一一年度及一一〇年度平均員工福利費用分別為 872 仟元及 804 仟元。

本公司民國一一一年度及一一〇年度之平均員工薪資費用分別為 738 仟元及 706 仟元，兩年度平均員工薪資費用調整增加 4.53%。

本公司已設置審計委員會替代監察人，故本公司未有監察人酬金。

公司薪資報酬政策如下：(包括董事、經理人及員工)

本公司對於員工報酬的薪資政策秉持著提供具市場競爭力的薪資水準，並依據員工個人擔負之責任、貢獻、績效與能力，提供合理且具激勵性之薪資。除了月薪資另有績效獎金、提案獎金、不定期激勵獎金及依公司當年度獲利所提撥之利潤分享獎金等獎勵措施。每年定期評估並訂定董事及經理人之績效目標達成情形，並依據績效評估標準所得之評估結果，以作為升遷、訓練發展及薪酬發放之依據。

本公司章程規定年度如有獲利，應提撥至少百分之一為員工酬勞，不高於百分之五為董監酬勞。但尚有累積虧損時，應預先保留彌補數額。前述員工酬勞以股票或現金為之，應由董事會以董事三分之二以上之出席及出席董事過半數同意之決議行之，並報告股東會。有關董事會通過之員工酬勞及董監酬勞相關資訊，請至臺灣證券交易所之「公開資訊觀測站」查詢。

本公司民國一一一年度依獲利狀況，分別以 10,000 仟元及 7,200 仟元提列員工酬勞及董監酬勞，帳列於薪資費用項下。

本公司於民國一一一年三月二十二日董事會決議以現金發放民國一一〇年度員工酬勞及董監酬勞之金額分別為 3,000 仟元及 7,200 仟元，其與民國一一〇年度財務報告以費用列帳之金額並無重大差異。

喬山健康科技股份有限公司個體財務報表附註(續)
(金額除另予註明外，均以新台幣仟元為單位)

20. 營業外收入及支出

(1) 利息收入

	111年度	110年度
利息收入		
攤銷後成本衡量之金融資產	\$112,872	\$57,235

(2) 其他收入

	111年度	110年度
政府補貼收入	\$-	\$8,533
什項收入	87,558	57,727
合 計	\$87,558	\$66,260

(3) 其他利益及損失

	111年度	110年度
淨外幣兌換利益	\$936,755	\$78,536
透過損益按公允價值衡量之金融資產利益(損失)(註1)	595	(7,418)
透過損益按公允價值衡量之金融負債(損失)利益(註2)	(879)	1,657
處分投資(損失)利益	(226,390)	23,181
處分不動產、廠房及設備(損失)利益	(1,200)	632
處分無形資產利益	-	1,103
什項支出	(1,646)	(3,461)
合 計	\$707,235	\$94,230

註1：係強制透過損益按公允價值衡量之金融資產所產生。

註2：係持有供交易金融負債所產生。

(4) 財務成本

	111年度	110年度
銀行借款之利息	\$156,537	\$106,599
租賃負債之利息	1,128	506
合 計	\$157,665	\$107,105

喬山健康科技股份有限公司個體財務報表附註(續)
(金額除另予註明外，均以新台幣仟元為單位)

21. 其他綜合損益組成部分

(1) 民國一一年度其他綜合損益組成部分如下：

	當期產生	其他綜合損益	所得稅 (費用)利益	稅後金額
不重分類至損益之項目：				
確定福利計畫之再衡量數	\$4,674	\$4,674	\$(935)	\$3,739
採用權益法認列之子公司、關聯企業 及合資之其他綜合損益之份額	(428)	(428)	-	(428)
後續可能重分類至損益之項目：				
國外營運機構財務報表換算之兌換差額	402,957	402,957	(80,591)	322,366
本期其他綜合損益合計	<u>\$407,203</u>	<u>\$407,203</u>	<u>\$(81,526)</u>	<u>\$325,677</u>

(2) 民國一一〇年度其他綜合損益組成部分如下：

	當期產生	其他綜合損益	所得稅 (費用)利益	稅後金額
不重分類至損益之項目：				
確定福利計畫之再衡量數	\$(16,135)	\$(16,135)	\$3,227	\$(12,908)
採用權益法認列之子公司、關聯企業 及合資之其他綜合損益之份額	(964)	(964)	-	(964)
後續可能重分類至損益之項目：				
國外營運機構財務報表換算之兌換差額	(694,441)	(694,441)	138,888	(555,553)
本期其他綜合損益合計	<u>\$(711,540)</u>	<u>\$(711,540)</u>	<u>\$142,115</u>	<u>\$(569,425)</u>

22. 所得稅

民國一一年度及一一〇年度所得稅費用主要組成如下：

認列於損益之所得稅

	111年度	110年度
當期所得稅費用：		
當期應付所得稅	\$176,519	\$198,115
以前年度之當期所得稅於本期之調整	4,834	4,886
遞延所得稅利益：		
與暫時性差異之原始產生及其迴轉有關之遞 延所得稅利益	105,300	9,192
其他		(3,200)
所得稅費用	<u>\$286,653</u>	<u>\$208,993</u>

喬山健康科技股份有限公司個體財務報表附註(續)
(金額除另予註明外，均以新台幣仟元為單位)

認列於其他綜合損益之所得稅

	111年度	110年度
遞延所得稅利益：		
國外營運機構財務報表換算之兌換差額	\$80,591	\$(138,888)
確定福利計畫之再衡量數	935	(3,227)
與其他綜合損益組成部分相關之所得稅	<u>\$81,526</u>	<u>\$(142,115)</u>

所得稅費用與會計利潤乘以所適用所得稅率之金額調節如下：

	111年度	110年度
來自於繼續營業單位之稅前淨利	<u>\$715,677</u>	<u>\$247,141</u>
按相關國家所得所適用之國內稅率計算之稅額	143,135	49,428
報稅上不可減除費用之所得稅影響數	135,360	150,755
未分配盈餘加徵5%所得稅	-	7,124
以前年度之當期所得稅於本年度之調整	4,834	4,886
其他依稅法調整之所得稅影響數	3,324	(3,200)
認列於損益之所得稅費用合計	<u>\$286,653</u>	<u>\$208,993</u>

與下列項目有關之遞延所得稅資產(負債)餘額：

(1) 民國一一一年度

項 目	期初餘額	認列於其他		期末餘額
		認列於損益	綜合損益	
暫時性差異				
未實現兌換損益	\$1,103	\$(106,798)	\$-	\$(105,695)
備抵存貨跌價損失	1,211	-	-	1,211
透過損益按公允價值衡量之金融資產/ 負債評價	(1,630)	56	-	(1,574)
淨確定福利負債-非流動	6,444	(2,225)	-	4,219
確定福利計畫之再衡量數	13,415	-	(935)	12,480
國外營運機構財務報表換算之兌換差額	423,120	-	(80,591)	342,529
負債準備-維修保固	13,415	3,667	-	17,082
土地增值稅	(47,428)	-	-	(47,428)
遞延所得稅費用/(利益)		<u>\$(105,300)</u>	<u>\$(81,526)</u>	
遞延所得稅資產/(負債)淨額	<u>\$409,650</u>			<u>222,824</u>
表達於資產負債表之資訊如下：				
遞延所得稅資產	<u>\$458,709</u>			<u>\$377,521</u>
遞延所得稅負債	<u>\$(49,059)</u>			<u>\$(154,697)</u>

喬山健康科技股份有限公司個體財務報表附註(續)
(金額除另予註明外，均以新台幣仟元為單位)

(2) 民國一一〇年度

項 目	期初餘額	認列於其他		期末餘額
		認列於損益	綜合損益	
暫時性差異				
未實現兌換損益	\$12,631	\$(11,528)	\$-	\$1,103
備抵存貨跌價損失	1,211	-	-	1,211
透過損益按公允價值衡量之金融資產/ 負債評價	(2,782)	1,152	-	(1,630)
淨確定福利負債-非流動	6,750	(306)	-	6,444
確定福利計畫之再衡量數	10,188	-	3,227	13,415
國外營運機構財務報表換算之兌換差額	284,232	-	138,888	423,120
負債準備-維修保固	11,925	1,490	-	13,415
土地增值稅	(47,428)	-	-	(47,428)
遞延所得稅費用/(利益)		<u>\$(9,192)</u>	<u>\$142,115</u>	
遞延所得稅資產/(負債)淨額	<u>\$276,727</u>			<u>\$409,650</u>
表達於資產負債表之資訊如下：				
遞延所得稅資產	<u>\$326,938</u>			<u>\$458,709</u>
遞延所得稅負債	<u>\$(50,211)</u>			<u>\$(49,059)</u>

(3) 與投資子公司相關之未認列遞延所得稅資產(負債)

本公司對於國外子公司之未分配盈餘於匯回時可能產生的應付所得稅，並未認列相關之遞延所得稅負債。本公司已決定於可預見之未來，不會分配其子公司之未分配盈餘。截至民國一一年十二月三十一日及一一〇年十二月三十一日止，未認列為淨遞延所得稅負債之暫時性差異金額分別為397,711仟元及595,713仟元。

(4) 所得稅申報核定情形

截至民國一一年十二月三十一日，本公司之所得稅申報核定至民國一〇九年度。

23. 每股盈餘

基本每股盈餘金額之計算，係以當期歸屬於本公司普通股持有人之淨利除以當期流通在外之普通股加權平均股數。

喬山健康科技股份有限公司個體財務報表附註(續)
(金額除另予註明外，均以新台幣仟元為單位)

稀釋每股盈餘金額之計算，係以當期歸屬於本公司普通股持有人之淨利除以當期流通在外之普通股加權平均股數加上所有具稀釋作用之潛在普通股轉換為普通股時將發行之加權平均普通股股數。

	111年度	110年度
基本每股盈餘		
本期淨利(仟元)	\$429,024	\$38,148
基本每股盈餘之普通股加權平均股數(仟股)	302,628	302,589
基本每股盈餘(元)	\$1.42	\$0.13

本公司稀釋每股盈餘與基本每股虧損之計算結果一致。

於報導期間後至財務報表通過發布前，並無任何重大改變期末流通在外普通股或潛在普通股股數之其他交易。

七、關係人交易

關係人名稱及關係

關 係 人 名 稱	與 本 公 司 之 關 係
Johnson Health Tech North America, Inc.	本公司之子公司
Johnson Health Industry (Viet Nam) Company Limited	本公司之子公司
Johnson Health Technologies, S.A. DE C.V.	本公司之子公司
Johnson Health Technologies Canada Inc.	本公司之子公司
Johnson Health Tech Retail Inc	本公司之子公司
Johnson Health Tech GmbH	本公司之孫公司
喬山健身器材(上海)有限公司	本公司之孫公司
喬山健康科技(上海)有限公司	本公司之孫公司
Johnson Health Tech UAE L.L.C	本公司之孫公司
Johnson Industrial do Brasil Ltda	本公司之孫公司
Johnson Health Tech France	本公司之孫公司
Johnson Health Tech Netherland B.V.	本公司之孫公司
Johnson Health Tech UK Ltd.	本公司之孫公司
Johnson Health Technologies Ibérica, SL	本公司之孫公司
Johnson Health Tech Italia S.P.A.	本公司之孫公司
Johnson Health Tech (Thailand) Co., Ltd.	本公司之孫公司

喬山健康科技股份有限公司個體財務報表附註(續)

(金額除另予註明外，均以新台幣仟元為單位)

與關係人間之重大交易事項：

(1)銷貨

關係人名稱	111年度	110年度
Johnson Health Tech North America, Inc.	\$4,639,651	\$3,671,155
Johnson Health Tech Netherland B.V.	1,465,771	1,005,269
Johnson Health Tech GmbH	883,844	968,863
Johnson Health Tech UK Ltd.	770,641	497,300
Johnson Health Tech Retail Inc	765,432	2,090,588
其他	3,202,293	2,931,683
合計	\$11,727,632	\$11,164,858

本公司售予關係人之銷貨價格係參考市場區隔、業務競爭、產品特性、批量採購及收款條件等因素而訂定。年底之流通在外款項為無擔保、免計息且須以現金清償。對於應收關係人帳款並未收受任何保證。

(2)進貨

關係人名稱	111年度	110年度
喬山健身器材(上海)有限公司	\$5,921,199	\$6,139,341
Johnson Health Industry (Viet Nam) Company Limited	924,924	1,470,397
喬山健康科技(上海)有限公司	520,462	498,567
其他	248,354	180,190
合計	\$7,614,939	\$8,288,495

本公司向關係人進貨價格係由雙方參考市場行情議價辦理；本公司向關係人進貨之付款條件與一般廠商相當。

(3)應收帳款-關係人

關係人名稱	111.12.31	110.12.31
Johnson Health Tech North America, Inc.	\$3,199,417	\$2,853,551
Johnson Health Tech Retail Inc	3,208,085	2,586,202
Johnson Health Tech UAE L.L.C	305,660	329,796
Johnson Health Technologies Canada Inc.	305,454	256,087
Johnson Health Tech UK Ltd.	654,307	192,642
Johnson Health Tech Italia S.P.A.	259,859	186,961
Johnson Health Technologies Ibérica, SL	159,419	175,446
Johnson Health Tech Netherland B.V.	241,389	163,226
Johnson Health Tech GmbH	337,273	162,185
Johnson Industrial do Brasil Ltda.	344,809	129,181
Johnson Health Technologies, S.A. de C.V.	257,658	68,597
其他	478,098	228,932
合計	\$9,751,428	\$7,332,806

喬山健康科技股份有限公司個體財務報表附註(續)
(金額除另予註明外，均以新台幣仟元為單位)

(4)其他應收款-關係人

關係人名稱	111. 12. 31	110. 12. 31
Johnson Industrial do Brasil Ltda	\$468,285	\$673,503
Fuji Medical Instruments Mfg. Co., Lt	350,420	-
Johnson Health Tech UAE LLC	196,292	56,128
Johnson Health Technologies Canada Inc.	176,752	128,499
喬山健康科技(上海)有限公司	71,469	76,176
喬山健身器材(上海)有限公司	55,131	102,434
Johnson Health Technologies, S. A. DE C. V.	2,706	89,649
其 他	100,276	269,411
合 計	\$1,421,331	\$1,395,800

主要係代關係人開發模具及代購料與設備、逾期應收帳款轉入以及融通資金而應收之款項。

(5)應付帳款-關係人

關係人名稱	111. 12. 31	110. 12. 31
喬山健身器材(上海)有限公司	\$3,394,424	\$3,038,930
Johnson Health Industry (Viet Nam) Company Limited	130,906	127,380
喬山健康科技(上海)有限公司	64,992	307,352
其 他	112,124	37,291
合 計	\$3,702,446	\$3,510,953

(6)其他應付款-關係人

關係人名稱	111. 12. 31	110. 12. 31
Johnson Health Tech North America, Inc.	\$141,134	\$175,592
Johnson Health Tech France	106,303	100,358
Johnson Health Tech Netherland B. V.	63,102	10,528
Johnson Health Tech GmbH	33,342	14,394
其 他	44,176	25,603
合 計	\$388,057	\$326,475

(7)各項費用

關係人名稱	111年度	110年度
Johnson Health Tech North America, Inc.	\$670,130	\$541,240
Johnson Health Tech Netherland B. V.	147,787	120,877
Johnson Health Tech Retail Inc	313,085	50,834
其 他	146,195	46,496
合 計	\$1,277,197	\$759,447

喬山健康科技股份有限公司個體財務報表附註(續)
(金額除另予註明外，均以新台幣仟元為單位)

(8)其他收入

關係人名稱	111年度	110年度
喬山健身器材(上海)有限公司	\$35,902	\$27,055
Johnson Health Tech North America, Inc.	19,655	292
Johnson Industrial do Brasil Ltda.	16,190	-
喬山健康科技(上海)有限公司	13,276	12,158
Johnson Health Technologies Canada Inc	10,223	6,689
Johnson Health Tech UK Ltd.	7,952	992
Johnson Health Industry (Viet Nam) Company Limited	7,428	2,966
Johnson Health Tech UAE L. L. C	3,387	5,928
其 他	30,930	15,245
合 計	\$144,943	\$71,325

(9)本公司主要管理階層之獎酬

	111年度	110年度
短期員工福利	\$62,200	\$36,602

八、質押之資產

本公司計有下列資產作為擔保品：

	111.12.31	110.12.31	擔保債務內容
土地	671,271	\$671,271	聯貸借款/擔保借款
房屋及建築(帳面價值)	43,642	44,965	聯貸借款/擔保借款
其他應收款-受限制資產	79,373	42,709	信用狀
合 計	\$794,286	\$758,945	

九、重大或有負債及未認列之合約承諾

1. 在建工程或提供勞務之重要合約

截至民國一一一年度及一一〇年度止，本公司已簽訂尚未完成驗收或提供勞務之重要合約，明細如下：

(1) 民國一一一年十二月三十一日：

無此事項。

喬山健康科技股份有限公司個體財務報表附註(續)
(金額除另予註明外，均以新台幣仟元為單位)

(2) 民國一一〇年十二月三十一日：

合約對象	合約標的	合約總價款	截至110.12.31 已付價款
甲公司	宿舍工程	\$90,650仟元	\$67,988仟元

2. 已開立而未收回註銷之保證票據：

截至民國一一一年十二月三十一日止，本公司已開立尚未收回之保證票據為800,907元。

3. 背書保證：

截至民國一一一年十二月三十一日止，本公司背書保證情形，請詳財務報表附註十三.1.(2)。

十、重大之災害損失

無此事項。

十一、重大之期後事項

無此事項。

十二、其他

1. 金融工具之種類

	111.12.31	110.12.31
<u>金融資產</u>		
透過損益按公允價值衡量之金融資產：		
強制透過損益按公允價值衡量之金融資產	\$8,746	\$8,151
按攤銷後成本衡量之金融資產		
現金及約當現金(不含庫存現金)	660,732	601,875
應收票據及帳款	10,344,598	8,060,021
其他應收款項	1,511,137	1,495,278
小計	12,516,467	10,157,174
合計	\$12,525,213	\$10,165,325

喬山健康科技股份有限公司個體財務報表附註(續)
(金額除另予註明外，均以新台幣仟元為單位)

金融負債	111.12.31	110.12.31
攤銷後成本衡量之金融負債：		
短期借款	\$10,070,000	\$6,055,143
應付短期票券	849,648	4,045,492
應付票據及帳款	4,549,758	4,419,542
應付公司債(含一年內到期)	2,000,000	2,000,000
長期借款(含一年內到期)	1,092,721	1,149,345
租賃負債	107,669	52,979
小計	18,669,796	17,722,501
透過損益按公允價值衡量之金融負債：		
持有供交易	879	-
合計	\$18,670,675	\$17,722,501

2. 財務風險管理目的與政策

本公司財務風險管理目標主要為管理營運活動相關之市場風險、信用風險及流動性風險，本公司依公司之政策及風險偏好，進行前述風險之辨認、衡量及管理。

本公司對於前述財務風險管理已依相關規範建立適當之政策、程序及內部控制，重要財務活動須經董事會依相關規範及內部控制制度進行覆核。於財務管理活動執行期間，本公司須確實遵循所訂定之財務風險管理之相關規定。

3. 市場風險

市場風險係金融工具因市場價格變動，導致其公允價值或現金流量波動之風險。本公司市場風險主要包括匯率風險及利率風險。

實務上極少發生單一風險變數單獨變動之情況，且各風險變數之變動通常具關聯性，惟以下各風險之敏感度分析並未考慮相關風險變數之交互影響。

匯率風險

本公司匯率風險主要與營業活動(收入或費用所使用之貨幣與本公司功能性貨幣不同時)及國外營運機構淨投資有關。

喬山健康科技股份有限公司個體財務報表附註(續)

(金額除另予註明外，均以新台幣仟元為單位)

本公司之應收外幣款項與應付外幣款項之部分幣別相同，此時，部位相當部分會產生自然避險效果，針對部分外幣款項則使用遠期外匯合約以管理匯率風險，基於前述自然避險及以遠期外匯合約之方式管理匯率風險不符合避險會計之規定，因此未採用避險會計；另國外營運機構淨投資係屬策略投資，因此，本公司未對此進行避險。

本公司匯率風險之敏感度分析主要針對財務報導期間結束日之主要外幣貨幣性項目，其相關之外幣升值/貶值對本公司損益之影響，本公司之匯率風險主要受美金、歐元及日幣匯率波動影響，敏感度分析資訊如下：

(1)當新台幣對美金升/貶值1%時，對本公司之權益及損益影響如下：

	<u>權益增(減)</u>	<u>損(益)</u>
111 年度	\$-	\$63,212
110 年度	\$-	\$45,841

(2)當新台幣對歐元升/貶值1%時，對本公司之權益及損益影響如下：

	<u>權益增(減)</u>	<u>損(益)</u>
111 年度	\$-	\$(4,864)
110 年度	\$-	\$(3,702)

(3)當新台幣對日幣升/貶值1%時，對本公司之權益及損益影響如下：

	<u>權益增(減)</u>	<u>損(益)</u>
111 年度	\$-	\$(4,674)
110 年度	\$-	\$(7,982)

利率風險

利率風險係因市場利率之變動而導致金融工具之公允價值或未來現金流量波動之風險，本公司之利率風險主要係來自於分類為放款及應收款之浮動利率投資、固定利率借款及浮動利率借款。

本公司利率風險之敏感度分析主要針對財務報導期間結束日之浮動借款利率，並假設持有一個會計年度，當市場利率上升/下降十個基本點，對本公司民國一一一及一一〇年一月一日至十二月三十一日之損益將分別減少12,012仟元及11,250仟元。

喬山健康科技股份有限公司個體財務報表附註(續)
(金額除另予註明外，均以新台幣仟元為單位)

4. 信用風險管理

信用風險係指交易對手無法履行合約所載之義務，並導致財務損失之風險。本公司之信用風險係因營業活動(主要為應收帳款及票據)及財務活動(主要為銀行存款及各種金融工具)所致。

每一事業單位係依循本公司之顧客信用風險之政策、程序及控制以管理客戶信用風險。所有客戶之信用風險評估係綜合考量該客戶之財務狀況、信評機構之評等、以往之歷史交易經驗、目前經濟環境以及本公司內部評等標準等因素。另本公司亦於適當時機使用某些信用增強工具(例如預收貨款及保險等)，以降低特定客戶之信用風險。

本公司截至民國一一年十二月三十一日及一〇年十二月三十一日止，前十大客戶應收款項占本公司應收款項餘額之百分比分別為86.76%及77.11%，其餘應收款項之信用集中風險相對並不重大。

本公司之財務部依照公司政策管理銀行存款、固定收益證券及其他金融工具之信用風險。由於本公司之交易對象係由內部之控管程序決定，屬信用良好之銀行及具有投資等級之金融機構、公司組織及政府機關，無重大之履約疑慮，故無重大之信用風險。

5. 流動性風險管理

本公司藉由現金及約當現金及銀行借款等合約以維持財務彈性。下表係彙總本公司金融負債之合約所載付款之到期情形，依據最早可能被要求還款之日期並以其未折現現金流量編製，所列金額亦包括約定之利息。以浮動利率支付之利息現金流量，其未折現之利息金額係依據報導期間結束日殖利率曲線推導而得。

非衍生工具

	短於一年	二至三年	四至五年	五年以上	合計
111.12.31					
短期借款	\$10,102,159	\$-	\$-	\$-	\$10,102,159
應付短期票券	850,000	-	-	-	850,000
應付票據及帳款	4,549,758	-	-	-	4,549,758
應付公司債	16,600	2,016,600	-	-	2,033,200
長期借款	993,453	66,161	33,923	15,504	1,109,041
租賃負債	40,825	38,894	28,907	-	108,626

喬山健康科技股份有限公司個體財務報表附註(續)
(金額除另予註明外，均以新台幣仟元為單位)

非衍生工具

	短於一年	二至三年	四至五年	五年以上	合計
110.12.31					
短期借款	\$6,066,643	\$-	\$-	\$-	\$6,066,643
應付短期票券	4,050,000	-	-	-	4,050,000
應付票據及帳款	4,419,542	-	-	-	4,419,542
應付公司債	16,600	2,033,200	-	-	2,049,800
長期借款	35,620	1,062,945	69,351	8,547	1,176,463
租賃負債	32,675	22,060	-	-	54,735

6. 來自籌資活動之負債之調節

民國一一一年度之負債之調節資訊：

	短期借款	應付短期票券	應付公司債	長期借款	租賃負債	合計
111.01.01	\$6,055,143	\$4,045,492	\$2,000,000	\$1,149,345	\$52,979	\$13,302,959
現金流量	4,014,857	(3,229,020)	-	(56,624)	(47,509)	681,704
非現金之變動	-	33,176	-	-	102,199	135,375
111.12.31	<u>\$10,070,000</u>	<u>\$849,648</u>	<u>\$2,000,000</u>	<u>\$1,092,721</u>	<u>\$107,669</u>	<u>\$14,120,038</u>

民國一一〇年度之負債之調節資訊：

	短期借款	應付短期票券	應付公司債	長期借款	租賃負債	合計
110.01.01	\$5,372,000	\$349,721	\$2,000,000	\$1,301,727	\$48,357	\$9,071,805
現金流量	683,143	3,689,358	-	(152,382)	(32,407)	4,187,712
非現金之變動	-	6,413	-	-	37,029	43,442
110.12.31	<u>\$6,055,143</u>	<u>\$4,045,492</u>	<u>\$2,000,000</u>	<u>\$1,149,345</u>	<u>\$52,979</u>	<u>\$13,302,959</u>

7. 金融工具之公允價值

(1) 衡量公允價值所採用之評價技術及假設

金融資產及金融負債之公允價值係指該工具與有成交意願者(而非以強迫或清算方式)於現時交易下買賣之金額。本公司金融資產及金融負債公允價值估計所使用之方法及假設如下：

喬山健康科技股份有限公司個體財務報表附註(續)

(金額除另予註明外，均以新台幣仟元為單位)

- A. 現金及約當現金、應收款項、應付款項及其他流動負債之帳面金額為公允價值之合理近似值，主要係因此類工具之到期期間短。
- B. 於活絡市場交易且具標準條款與條件之金融資產及金融負債，其公允價值係參照市場報價決定(例如，上市櫃股票、受益憑證、債券及期貨等)。
- C. 無活絡市場交易之權益工具(例如，上市櫃私募股票、無活絡市場之公開發行公司股票及未公開發行公司股票)採市場法估計公允價值，係以相同或可比公司權益工具之市場交易所產生之價格及其他攸關資訊(例如缺乏流通性折價因素、類似公司股票本益比、類似公司股票股價淨值比等輸入值)推估公允價值。
- D. 無活絡市場報價之債務類工具投資、銀行借款、應付公司債及其他非流動負債，公允價值係以交易對手報價或評價技術決定，評價技術係以現金流量折現分析為基礎決定，其利率及折現率等假設主要係參考類似工具相關資訊(例如櫃買中心參考殖利率曲線、Reuters商業本票利率平均報價及信用風險等資訊)。
- E. 無活絡市場報價之衍生金融工具，其中屬非選擇權衍生金融工具，係採用交易對手報價或存續期間適用之殖利率曲線以現金流量折現分析計算公允價值；屬選擇權衍生金融工具，則採用交易對手報價、適當之選擇權定價模式(例如Black-Scholes模型)或其他評價方法(例如，Monte Carlo Simulation)計算公允價值。

(2) 金融工具公允價值層級相關資訊

本公司金融工具公允價值層級資訊請詳附註十二、8。

8. 衍生工具

本公司截至民國一十一年十二月三十一日及一一〇年十二月三十一日止，持有未符合避險會計且尚未到期之衍生金融工具(包括遠期外匯合約及嵌入式衍生金融工具)相關資訊如下：

喬山健康科技股份有限公司個體財務報表附註(續)
(金額除另予註明外，均以新台幣仟元為單位)

遠期外匯合約

遠期外匯合約係為管理部分交易之暴險部位，但未指定為避險工具。

遠期外匯合約如下：

項 目	合約金額	到 期 日
<u>111.12.31</u>		
預售遠期外匯合約	賣出USD6,000仟元	112/2/22
匯率交換合約	賣出USD20,000仟元	112/1/6
匯率交換合約	賣出EUR4,000仟元	112/1/6
<u>110.12.31</u>		
匯率交換合約	賣出USD82,200仟元	111/2/18-111/5/18

前述之衍生金融工具交易對象係國內外知名銀行，其信用良好，故信用風險不高。

對於遠期外匯合約交易，主要係規避淨資產或淨負債之匯率變動風險，到期時有相對之現金流入或流出，且公司之營運資金亦足以支應，不致有重大之現金流量風險。

9. 公允價值層級

(1) 公允價值層級定義

以公允價值衡量或揭露之所有資產及負債，係按對整體公允價值衡量具重要性之最低等級輸入值，歸類其所屬公允價值層級。各等級輸入值如下：

第一等級：於衡量日可取得之相同資產或負債於活絡市場之報價（未經調整）。

第二等級：資產或負債直接或間接之可觀察輸入值，但包括於第一等級之報價者除外。

第三等級：資產或負債之不可觀察輸入值。

對以重複性基礎認列於財務報表之資產及負債，於每一報導期間結束日重評估其分類，以決定是否發生公允價值層級之各等級間之移轉。

喬山健康科技股份有限公司個體財務報表附註(續)
(金額除另予註明外，均以新台幣仟元為單位)

(2)公允價值衡量之層級資訊

本公司未有非重複性按公允價值衡量之資產，重複性資產及負債之公允價值層級資訊列示如下：

111.12.31

	第一等級	第二等級	第三等級	合計
以公允價值衡量之資產：				
透過損益按公允價值衡量之金融資產				
預售遠期外匯合約	\$-	\$8,746	\$-	\$8,746
以公允價值衡量之負債：				
透過損益按公允價值衡量之金融負債				
匯率交換合約	\$-	\$879	\$-	\$879

110.12.31

	第一等級	第二等級	第三等級	合計
以公允價值衡量之資產：				
透過損益按公允價值衡量之金融資產				
匯率交換合約	\$-	\$8,151	\$-	\$8,151

公允價值層級第一等級與第二等級間之移轉

於民國一一一年度及一一〇年度間，本公司重複性公允價值衡量之資產及負債，並無公允價值層級第一等級與第二等級間之移轉。

10. 具重大影響之外幣金融資產及負債資訊

本公司具重大影響之外幣金融資產及負債資訊如下：

	金額單位：仟元					
	111.12.31			110.12.31		
	外幣	匯率	新台幣	外幣	匯率	新台幣
<u>金融資產</u>						
<u>貨幣性項目</u>						
美金	\$328,840	30.7080	\$10,098,029	\$300,604	27.6900	\$8,323,737
歐元	37,612	32.7040	1,230,068	29,091	31.3450	911,872
日幣	2,031,526	0.2324	472,127	371,509	0.2406	89,385
<u>金融負債</u>						
<u>貨幣性項目</u>						
美金	\$71,529	30.7080	\$2,196,514	\$93,666	27.6900	\$2,593,621
歐元	56,202	32.7040	1,838,039	43,855	31.3450	1,374,621
日幣	4,545,269	0.2324	1,056,320	4,519,073	0.2406	1,087,289

喬山健康科技股份有限公司個體財務報表附註(續)
(金額除另予註明外，均以新台幣仟元為單位)

由於本公司之個體功能性貨幣種類繁多，故無法按各重大影響之外幣幣別揭露貨幣性金融資產及金融負債之兌換損益資訊。本公司於民國一一一年度及一一〇年度之外幣兌換利益分別為 936,755 仟元及 78,536 仟元。

11. 資本管理

本公司資本管理之最主要目標，係確認維持健全之信用評等及良好之資本比率，以支持企業營運及股東權益之極大化。本公司依經濟情況以管理並調整資本結構，可能藉由調整股利支付、返還資本或發行新股以達成維持及調整資本結構之目的。

十三、附註揭露事項

1. 重大交易事項相關資訊

- (1) 資金貸與他人：詳附表一。
- (2) 為他人背書保證：詳附表二。
- (3) 期末持有有價證券情形(不包含投資子公司、關聯企業及合資控制部分)：無。
- (4) 本期累積買進賣出同一有價證券之金額達新台幣三億元或實收資本額百分之二十以上者：無。
- (5) 取得不動產之金額達新台幣三億元或實收資本額百分之二十以上：無。
- (6) 處分不動產之金額達新台幣三億元或實收資本額百分之二十以上：無。
- (7) 與關係人進、銷貨之金額達新台幣一億元或實收資本額百分之二十以上：

請參閱附註十三、1、(10)說明。

喬山健康科技股份有限公司個體財務報表附註(續)
(金額除另予註明外，均以新台幣仟元為單位)

(8)期末應收關係人款項達新台幣一億元或實收資本額百分之二十以上：詳附表三

(9)從事衍生性商品交易：請參閱附註十二、8說明。

(10)母公司與子公司及各子公司間之業務關係及重要交易(金額達新台幣一億元或實收資本額百分之二十以上)往來情形及金額：詳附表四。

2. 轉投資事業相關資訊

被投資公司名稱、所在地區、主要營業項目、原始投資金額、期末持股情形、本期損益及認列之投資損益等相關資訊：詳附表五。

3. 大陸投資資訊

(1)本公司透過 Johnson International Holding Corp., Ltd. 對大陸轉投資，其相關資訊：詳附表六。

附表一：資金貸與他人

A. 本公司

編號	貸出資金之公司	與對	對象	往來	項目	是否為關係人	本期最高金額	期末餘額(審委會核准額)	實際動支金額	支利金額	非問	資金貸與性質(註1)	業務往來金額	有短期融通資金必要之原因	提列備抵損失金額	擔保名稱	擔保價值	對個別對象資金貸與總額(註2)	資金貸與總額(註3)
0	喬山健康科技股份有限公司	Johnson Health Tech North America, Inc.		其他應收款	一關係人	是	\$120,000	\$71,000	\$-	-	-	1	\$4,639,651	-	-	-	\$4,737,485	\$9,474,971	
0	喬山健康科技股份有限公司	Johnson Health Tech (Viet Nam) Company Limited		其他應收款	一關係人	是	500	-	-	-	-	1	289	-	-	-	4,737,485	9,474,971	
0	喬山健康科技股份有限公司	Johnson Health Tech Rus Ltd		其他應收款	一關係人	是	1,000	-	-	-	-	1	141,009	-	-	-	4,737,485	9,474,971	
0	喬山健康科技股份有限公司	Johnson Health Tech Denmark Aps		其他應收款	一關係人	是	19,000	-	-	-	-	1	82,782	-	-	-	4,737,485	9,474,971	
0	喬山健康科技股份有限公司	Johnson Health Technologies Canada Commercial, Inc.		其他應收款	一關係人	是	275,000	275,000	152,911	3,000	-	1	190,832	-	-	-	4,737,485	9,474,971	
0	喬山健康科技股份有限公司	Johnson Health Tech Philippines, Inc.		其他應收款	一關係人	是	43,000	-	-	-	-	1	20,461	-	-	-	4,737,485	9,474,971	
0	喬山健康科技股份有限公司	Johnson Health Tech UAE L.L.C.		其他應收款	一關係人	是	210,000	210,000	191,880	3,000	-	1	373,797	-	-	-	4,737,485	9,474,971	
0	喬山健康科技股份有限公司	Johnson Health Technologies, S.A. de C. V.		其他應收款	一關係人	是	85,000	-	-	-	-	1	318,487	-	-	-	4,737,485	9,474,971	
0	喬山健康科技股份有限公司	Johnson Health Technologies, Iberica, S.L.		其他應收款	一關係人	是	15,000	-	-	-	-	1	291,913	-	-	-	4,737,485	9,474,971	
0	喬山健康科技股份有限公司	Johnson Industrial Do Brasil Ltda.		其他應收款	一關係人	是	660,000	510,000	436,718	3,000	-	1	336,224	-	-	-	4,737,485	9,474,971	
0	喬山健康科技股份有限公司	Johnson Health Tech UK Ltd.		其他應收款	一關係人	是	130,000	130,000	-	-	-	1	770,648	-	-	-	4,737,485	9,474,971	
0	喬山健康科技股份有限公司	Johnson Health Tech Hellas S.A.		其他應收款	一關係人	是	13,000	-	-	-	-	1	50,786	-	-	-	4,737,485	9,474,971	
0	喬山健康科技股份有限公司	Johnson Health Tech Italia S.P.A.		其他應收款	一關係人	是	52,000	-	-	-	-	1	138,358	-	-	-	4,737,485	9,474,971	
0	喬山健康科技股份有限公司	Johnson Health Tech Trading, INC.		其他應收款	一關係人	是	1,100,000	1,100,000	-	-	-	1	765,432	-	-	-	4,737,485	9,474,971	
0	喬山健康科技股份有限公司	Johnson Health Tech Turkey Spor YP Saglik Malzemeleri Ticaret Anonim Sirketi		其他應收款	一關係人	是	23,065	23,065	23,065	0.50%	-	2	-	營業週轉	-	-	-	1,894,994	3,789,988
0	喬山健康科技股份有限公司	FUJI MEDICAL INSTRUMENTS MFG. CO., LTD.		其他應收款	一關係人	是	537,740	537,740	350,700	2.00%	-	2	-	短期融通	-	-	-	1,894,994	3,789,988

註1：資金貸與性質：1係指有業務往來者，2係指有短期融通資金之必要者。

註2：對直接及間接持有表決權股份百分之百之國外子公司之限額，係以最近財務報表淨值之50%計算。對有短期融通資金必要之公司或行號之限額，係以最近財務報表淨值之20%計算。

註3：對直接及間接持有表決權股份百分之百之國外子公司之最高限額，係以最近財務報表淨值之10%計算。對有短期融通資金必要之公司或行號之最高限額，係以最近財務報表淨值之40%計算。

註4：依管證六字第098000271號修定，本公司直接及間接持有表決權股份百分之百之國外公司間從事資金貸與者，不受限額之限制。

附表一：買金貸與他人

B. 子公司

編號	貸出資金之公司	貸與對象	往來項目	是否為本關係人	本期最高額	期末餘額(董事會核准額度)	實際動支金額	利率區	單問	資金貸與性質(註1)	業務往來金額	有短期融資資金必要之原因	提列備抵損失金額	擔保品		對個別對象資金貸與限額(註2)	資金貸與總限額(註3)
														名稱	價值		
1	Johnson Health Tech (Vietnam) Company Limited	Style Retail Vietnam Company Limited	其他應收款 - 關係人	是	22,480	13,842	11,935	3.00%	2	2	-	營業週轉	-	-	-	16,659	16,659
2	Johnson Health Tech France Company Limited	喬山健康科技股份有限公司	其他應收款 - 關係人	是	164,750	164,750	105,440	1.44%	2	2	-	營業週轉	-	-	-	448,251	597,668
3	Johnson Health Tech (Thailand) Company Limited	JHT FIT Company Limited	其他應收款 - 關係人	是	13,440	-	-	-	2	2	-	營業週轉	-	-	-	37,820	37,820
4	Johnson Health Tech Japan Co., Ltd.	Johnson Digital Japan Co., Ltd.	其他應收款 - 關係人	是	70,140	70,140	23,380	0.5565%	2	2	-	營業週轉	-	-	-	80,302	240,905

註1：資金貸與性質：1係指有業務往來者，2係指有短期融通資金之必要者。

Johnson Health Tech (Vietnam) Company Limited對個別對象資金貸與限額及總限額皆依最近財務報表淨值之100%計算。

Johnson Health Tech France對個別對象資金貸與限額依最近期財務報表淨值之60%計算；總限額依最近期財務報表淨值之80%計算。

Johnson Health Tech (Thailand) Company Limited對個別對象資金貸與限額及總限額皆依最近期財務報表淨值之40%計算。

Johnson Health Tech Japan Co., Ltd.對個別對象之限額係以依最近財務報表淨值之20%計算。

註3：依金管證六字第0980000271號修定，本公司直接及間接持有表決權股份百分之十之國外公司間依事實資金貸與者，不受限額之限制。

附表二：為他人背書保證

A. 本公司

編號	背書保證者公司名稱	背書保證公司名稱	背書保證對象	對單一企業背書保證		期末背書保證餘額	實際動支金額	以財產擔保之背書保證金額	累計背書保證金額佔最近期財務報表淨值之比率	背書最高限額(註3)	背書保證公司對子公司背書保證金額	屬子公司對母公司背書保證	屬大陸地區非營利保證
				關係(註1)	限額(註2)								
0	喬山健康科技股份有限公司	Johnson Health Tech GmbH		2	\$9,474,971	\$287,320	\$-	\$-	3.03	\$23,687,427	Y	N	N
0	喬山健康科技股份有限公司	Johnson Health Tech UK Limited		2	9,474,971	296,985	193,495	-	3.13	23,687,427	Y	N	N
0	喬山健康科技股份有限公司	World of Leasing GmbH		2	9,474,971	133,520	-	-	1.41	23,687,427	Y	N	N
0	喬山健康科技股份有限公司	Johnson Health Tech Iberica S. L.		2	9,474,971	300,420	273,791	-	3.17	23,687,427	Y	N	N
0	喬山健康科技股份有限公司	Johnson Health Tech. Japan Co., Ltd.		2	9,474,971	49,060	46,760	-	0.49	23,687,427	Y	N	N
0	喬山健康科技股份有限公司	Johnson Health Tech. (Thailand) Company Limited		2	9,474,971	96,690	45,525	-	0.97	23,687,427	Y	N	N
0	喬山健康科技股份有限公司	Johnson Health Tech. (Schweiz) GmbH		2	9,474,971	159,040	34,048	-	1.68	23,687,427	Y	N	N
0	喬山健康科技股份有限公司	Johnson Health Technologies Canada Commercial Inc.		2	9,474,971	136,680	56,950	-	1.44	23,687,427	Y	N	N
0	喬山健康科技股份有限公司	Johnson Health Tech Italia S.P.A.		2	9,474,971	153,800	66,760	-	1.62	23,687,427	Y	N	N
0	喬山健康科技股份有限公司	Johnson Health Industry (Vietnam) Company Limited		2	9,474,971	2,223,870	887,306	-	21.75	23,687,427	Y	N	N
0	喬山健康科技股份有限公司	Johnson Health Technologies, S.A. de C.V.		2	9,474,971	64,460	15,380	-	0.65	23,687,427	Y	N	N
0	喬山健康科技股份有限公司	Johnson Health Tech Netherlands B.V.		2	9,474,971	100,140	-	-	1.06	23,687,427	Y	N	N
0	喬山健康科技股份有限公司	Johnson Industrial Do Brasil Ltda.		2	9,474,971	209,525	92,280	-	2.19	23,687,427	Y	N	N
0	喬山健康科技股份有限公司	喬山健康科技(上海)有限公司		2	9,474,971	320,160	155,183	-	3.31	23,687,427	Y	N	Y
0	喬山健康科技股份有限公司	喬山健身器材(上海)有限公司		2	9,474,971	705,650	37,234	-	7.21	23,687,427	Y	N	Y

註1：關係係指有業務關係之公司。
關係2係指直接持有普通股股權超過50%之子公司。
關係3係指母公司與子公司持有普通股股權合併計算超過50%之被投資公司。

註2：對個別對象限額依最近期財務報表淨值之100%計算。

註3：背書保證總限額依最近期財務報表淨值之250%計算。

附表二：為他人背書保證

B. 子公司

編號	背書保證者名稱	背書保證者公司名稱	背書保證名稱	對象		對單一企業背書保證額	本期最高背書保證額	期末背書保證餘額	實際動支金額	以財產擔保之背書保證金額	累計背書保證金額佔最近期財務報表淨值之比率	背書保證最高		屬母公司對子公司背書保證額	屬子公司對母公司背書保證額	屬大陸地區背書保證
				關係(註1)	關係(註2)							(註3)	(註3)			
1	Johnson Health Tech North America, Inc.	Macrolase Corporation		1	9,474,971	130,802	71,729	71,729	-	-	0.76	23,687,427	23,687,427	N	N	N
1	Johnson Health Tech North America, Inc.	United Leasing, Inc		1	9,474,971	31,730	29,760	29,760	-	-	0.31	23,687,427	23,687,427	N	N	N
1	Johnson Health Tech North America, Inc	Lease Servicing Center, Inc.		1	9,474,971	2,431	1,294	1,294	-	-	0.01	23,687,427	23,687,427	N	N	N
1	Johnson Health Tech North America, Inc	Mitsubishi HC Capital America, Inc.		1	9,474,971	171,039	171,039	171,039	-	-	1.81	23,687,427	23,687,427	N	N	N
2	Johnson Health Tech, Australia Pty. Ltd.	Eclixp Commercial		1	9,474,971	225	-	-	-	-	0.00	23,687,427	23,687,427	N	N	N
2	Johnson Health Tech, Australia Pty. Ltd.	CE Finance(TL Rentals)		1	9,474,971	432	-	-	-	-	0.00	23,687,427	23,687,427	N	N	N
2	Johnson Health Tech, Australia Pty. Ltd.	CE Finance		1	9,474,971	7,060	7,060	7,060	7,060	-	0.07	23,687,427	23,687,427	N	N	N
3	Johnson Health Tech France	PEAC Finance		1	9,474,971	2,208	2,208	2,208	2,208	-	0.02	23,687,427	23,687,427	N	N	N
4	Johnson Health Technologies Canada Commercial Inc.	Meridian OneCap Credit Corp.		1	9,474,971	6,616	2,675	2,675	2,675	-	0.03	23,687,427	23,687,427	N	N	N
4	Johnson Health Technologies Canada Commercial Inc.	United Leasing Inc.		1	9,474,971	2,850	1,987	1,987	1,987	-	0.02	23,687,427	23,687,427	N	N	N
5	喬山健康科技(上海)有限公司	喬山健康科技(上海)股份有限公司		3	9,474,971	677,850	664,800	664,800	467,000	-	7.02	23,687,427	23,687,427	N	Y	N
5	喬山健康科技(上海)有限公司	喬山健身器材(上海)有限公司		1	9,474,971	900,851	749,008	749,008	413,632	-	7.91	23,687,427	23,687,427	N	N	Y
6	Johnson Health Technologies Iberica S. L.	SG Equipment Finance Iberica, E.F.C., S. A.		1	9,474,971	252,301	252,301	252,301	252,301	-	2.06	23,687,427	23,687,427	N	N	N
7	Johnson Health Tech. GmbH	PEAC Finance		1	9,474,971	1,493	682	682	682	-	0.01	23,687,427	23,687,427	N	N	N
7	Johnson Health Tech. GmbH	PEAC (Germany) GmbH		1	9,474,971	33,597	27,375	27,375	27,375	-	0.29	23,687,427	23,687,427	N	N	N
8	Johnson Industrial Do Brasil Ltda.	Daycoval Leasing		1	9,474,971	93,300	86,700	86,700	52,500	-	0.92	23,687,427	23,687,427	N	N	N
9	Johnson Health Tech, Netherlands B. V.	ABC Leasing		1	9,474,971	242,623	125,539	125,539	125,539	-	1.32	23,687,427	23,687,427	N	N	N
10	喬山健身器材(上海)有限公司	喬山健康科技(上海)有限公司		1	9,474,971	389,870	248,182	248,182	44,376	-	2.62	23,687,427	23,687,427	N	N	Y

關係1係指有業務關係之公司。
 關係2係指直接持有普通股股權超過50%之子公司。
 關係3係指母公司與子公司持有普通股股權合併計算超過50%之被投資公司。
 註1：對個別對象限額依最近期財務報表淨值之100%計算。
 註2：背書保證總額依最近期財務報表淨值之250%計算。
 註3：背書保證總額依最近期財務報表淨值之50%計算。

附表三：期末應收關係人款項達新台幣一億元或實收資本額百分之二十以上

帳列應收款項之公司	交易對象	關係	應收關係人款項餘額	週轉率	逾期應收關係人款項		應收關係人款項	應收關係人款項期後金額	提列備抵呆帳額
					金額	處理方式			
喬山健康科技股份有限公司	Johnson Health Tech North America, Inc.	採權益法評價之間接被投資公司	應收款項USD 104,188 (NTD 3,199,417) 其他應收款USD 250 (NTD 7,691)	1.52	\$ -	-	\$528,933		\$ -
喬山健康科技股份有限公司	Johnson Health Tech UAE LLC	採權益法評價之間接被投資公司	應收款項USD 9,290 (NTD 305,660) 其他應收款USD 7,056 (NTD 196,282)	1.12	-	-	87,287		-
喬山健康科技股份有限公司	Johnson Health Tech, Italia Spa	採權益法評價之間接被投資公司	應收款項EUR 7,946 (NTD 259,859) 其他應收款EUR 167 (NTD 5,470)	1.23	-	-	22,947		-
喬山健康科技股份有限公司	Johnson Health Tech Canada Commercial Inc.	採權益法評價之間接被投資公司	應收款項USD 9,458 (NTD 305,454) 其他應收款USD 6,245 (NTD 176,752)	0.60	-	-	24,902		-
喬山健康科技股份有限公司	Johnson Health Technologies, S. A. de C. V.	採權益法評價之間接被投資公司	應收款項USD 8,391 (NTD 257,658) 其他應收款USD 88 (NTD 2,706)	1.53	-	-	21,303		-
喬山健康科技股份有限公司	Johnson Health Tech, Netherlands B. V.	採權益法評價之間接被投資公司	應收款項EUR 7,381 (NTD 241,389) 其他應收款EUR 86 (NTD 2,803)	6.98	-	-	85,367		-
喬山健康科技股份有限公司	Johnson Health Tech, Deutschla	採權益法評價之間接被投資公司	應收款項EUR 10,313 (NTD 337,273) 其他應收款EUR 128 (NTD 4,177)	3.57	-	-	82,740		-
喬山健康科技股份有限公司	Johnson Health Tech UK Ltd.	採權益法評價之間接被投資公司	應收款項USD 21,307 (NTD 654,307) 其他應收款USD 16 (NTD 479)	1.82	-	-	-		-
喬山健康科技股份有限公司	JOHNSON Industrial Do Brasil Ltda	採權益法評價之間接被投資公司	應收款項USD 10,322 (NTD 334,809) 其他應收款USD 15,831 (NTD 468,285)	0.58	-	-	35,128		-
喬山健康科技股份有限公司	Johnson Health Tech Retail Inc.	採權益法評價之間接被投資公司	應收款項USD 104,471 (NTD 3,208,085) 其他應收款USD 217 (NTD 6,671)	0.37	-	-	-		-
喬山健康科技股份有限公司	JOHNSON HEALTH TECH, IBERICA, S. L.	採權益法評價之間接被投資公司	應收款項EUR 4,875 (NTD 159,419) 其他應收款EUR 40 (NTD 1,284)	1.75	-	-	18,329		-

附表三：期末應收關係人款項達新台幣一億元或實收資本額百分之二十以上

帳列應收款項之公司	交易對象	對	象	關係	應收關係人款項餘額	轉	逾	應收關係人款項		應收關係人款項期後	提列備抵呆帳額
								金額	處理方式		
喬山健康科技股份有限公司	喬山健康科技(上海)有限公司			採權益法評價之間接被投資公司	應收款項USD 386 (NTD 11,852) 其他應收款USD 2,322 (NTD 71,317) CNY 34 (NTD 152)	1.24	-	-	-	-	-
喬山健康科技股份有限公司	喬山健身器材(上海)有限公司			採權益法評價之間接被投資公司	其他應收款USD 1,795 (NTD 55,131)	-	-	-	-	-	-
喬山健身器材(上海)有限公司	喬山健康科技股份有限公司			採權益法評價之間接被投資公司	應收款項USD 57,453 (NTD 1,764,271) EUR 47,131 (NTD 1,541,387) JPY 381,956 (NTD 88,767) 其他應收款USD 31 (NTD 946)	1.73	-	-	1,231,194	-	-
喬山健身器材(上海)有限公司	喬山健康科技(上海)有限公司			採權益法評價之間接被投資公司	應收款項USD 6,689 (NTD 205,394) 其他應收款CNY 45 (NTD 200)	1.79	-	-	71,765	-	-
喬山健康科技(上海)有限公司	喬山健康科技股份有限公司			採權益法評價之間接被投資公司	應收款項USD 1,795 (NTD 55,123) EUR 202 (NTD 6,608) JPY 14,036 (NTD 3,262)	2.80	-	-	-	-	-
喬山健康科技(上海)有限公司	Johnson Health Industry (Viet Nam) Company Limited			採權益法評價之間接被投資公司	應收款項USD 4,793 (NTD 147,194) CNY 67 (NTD 297)	0.82	-	-	64,491	-	-

附表四：母子公司與子公司及各子公司間業務關係及重要交易(金額達新台幣一億元或實收資本額百分之二十以上)往來情形及金額

編號 (註1)	交易 易人 名稱	交易 易 對象	與 交易 易人 之 關 係 (註 2)	交 易 科 目	交 易 情 形		佔合併營收或總資產 之 比 率
					金額	條件	
0	喬山健康科技股份有限公司	Johnson Health Tech. North America, Inc.	1	銷貨	4,639,651	與一般客戶交易條件相同	13.80%
0	喬山健康科技股份有限公司	Johnson Health Tech. North America, Inc.	1	應收帳款	3,199,417	與一般客戶交易條件相同	8.25%
0	喬山健康科技股份有限公司	Johnson Health Tech. North America, Inc.	1	其他應收款	7,691	與一般客戶交易條件相同	0.02%
0	喬山健康科技股份有限公司	Johnson Health Tech. UK Ltd.	1	銷貨	770,641	與一般客戶交易條件相同	2.29%
0	喬山健康科技股份有限公司	Johnson Health Tech. UK Ltd.	1	應收帳款	654,307	與一般客戶交易條件相同	1.68%
0	喬山健康科技股份有限公司	Johnson Health Tech. UK Ltd.	1	其他應收款	479	與一般客戶交易條件相同	0.00%
0	喬山健康科技股份有限公司	Johnson Health Tech. GmbH	1	銷貨	883,844	與一般客戶交易條件相同	2.63%
0	喬山健康科技股份有限公司	Johnson Health Tech. GmbH	1	應收帳款	337,273	與一般客戶交易條件相同	0.87%
0	喬山健康科技股份有限公司	Johnson Health Tech. GmbH	1	其他應收款	4,177	與一般客戶交易條件相同	0.01%
0	喬山健康科技股份有限公司	Johnson Health Tech. Netherlands B.V.	1	銷貨	1,465,771	與一般客戶交易條件相同	4.36%
0	喬山健康科技股份有限公司	Johnson Health Tech. Netherlands B.V.	1	應收帳款	241,389	與一般客戶交易條件相同	0.62%
0	喬山健康科技股份有限公司	Johnson Health Tech. Netherlands B.V.	1	其他應收款	2,803	與一般客戶交易條件相同	0.01%
0	喬山健康科技股份有限公司	Johnson Health Tech France	1	銷貨	268,927	與一般客戶交易條件相同	0.80%
0	喬山健康科技股份有限公司	Johnson Health Tech France	1	應收帳款	(27,692)	與一般客戶交易條件相同	-0.07%
0	喬山健康科技股份有限公司	Johnson Health Tech France	1	其他應收款	77	與一般客戶交易條件相同	0.00%
0	喬山健康科技股份有限公司	Johnson Health Tech Australia Pty., Ltd.	1	銷貨	350,294	與一般客戶交易條件相同	1.04%
0	喬山健康科技股份有限公司	Johnson Health Tech Australia Pty., Ltd.	1	應收帳款	40,336	與一般客戶交易條件相同	0.10%
0	喬山健康科技股份有限公司	Johnson Health Tech Australia Pty., Ltd.	1	其他應收款	160	與一般客戶交易條件相同	0.00%

附表四：母子公司與子公司及各子公司間業務關係及重要交易(金額達新台幣一億元或實收資本額百分之二十以上)往來情形及金額

編號 (註1)	交易 易人 名稱	交易 對象	與 交易 對象 (註2)	交 易 目 金 額	交 易 條 件	形 式	
						交 易 目 金 額	佔合併營收或總資產 之 比
0	喬山健康科技股份有限公司	Johnson Industrial do Brasil Ltda	1	336,224	與一般客戶交易條件相同	銷貨	1.00%
0	喬山健康科技股份有限公司	Johnson Industrial do Brasil Ltda	1	334,809	與一般客戶交易條件相同	應收帳款	0.86%
0	喬山健康科技股份有限公司	Johnson Industrial do Brasil Ltda	1	468,285	與一般客戶交易條件相同	其他應收款	1.20%
0	喬山健康科技股份有限公司	Johnson Health Tech Japan Co., Ltd.	1	138,443	與一般客戶交易條件相同	銷貨	0.41%
0	喬山健康科技股份有限公司	Johnson Health Tech Japan Co., Ltd.	1	(1,123)	與一般客戶交易條件相同	應收帳款	0.00%
0	喬山健康科技股份有限公司	Johnson Health Tech Canada Inc.	1	190,832	與一般客戶交易條件相同	銷貨	0.57%
0	喬山健康科技股份有限公司	Johnson Health Tech Canada Inc.	1	305,454	與一般客戶交易條件相同	應收帳款	0.79%
0	喬山健康科技股份有限公司	Johnson Health Tech Canada Inc.	1	176,752	與一般客戶交易條件相同	其他應收款	0.45%
0	喬山健康科技股份有限公司	Johnson Health Technologies Iberica, SL	1	291,913	與一般客戶交易條件相同	銷貨	0.87%
0	喬山健康科技股份有限公司	Johnson Health Technologies Iberica, SL	1	159,419	與一般客戶交易條件相同	應收帳款	0.41%
0	喬山健康科技股份有限公司	Johnson Health Technologies Iberica, SL	1	1,294	與一般客戶交易條件相同	其他應收款	0.00%
0	喬山健康科技股份有限公司	Johnson Health Tech Korea Co., Ltd.	1	138,306	與一般客戶交易條件相同	銷貨	0.41%
0	喬山健康科技股份有限公司	Johnson Health Tech Korea Co., Ltd.	1	17,106	與一般客戶交易條件相同	應收帳款	0.04%
0	喬山健康科技股份有限公司	Johnson Health Tech Korea Co., Ltd.	1	10,577	與一般客戶交易條件相同	其他應收款	0.03%
0	喬山健康科技股份有限公司	Johnson Health Tech Italia S.P.A.	1	241,643	與一般客戶交易條件相同	銷貨	0.72%
0	喬山健康科技股份有限公司	Johnson Health Tech Italia S.P.A.	1	259,859	與一般客戶交易條件相同	應收帳款	0.67%
0	喬山健康科技股份有限公司	Johnson Health Tech Italia S.P.A.	1	5,470	與一般客戶交易條件相同	其他應收款	0.01%

附表四：母子公司與子公司及各子公司間業務關係及重要交易(金額達新台幣一億元或實收資本額百分之二十以上)往來情形及金額

編號 (註1)	交易 人 名 稱	交易 對 象	與 交 易 人 之 關 係 (註 2)	交 易 情 形			佔 合 併 營 收 或 總 資 產 之 比 %
				目 金	額 交	易 條 件	
0	喬山健康科技股份有限公司	Johnson Health Tech UAE L.L.C	1	銷貨	373,797	與一般客戶交易條件相同	1.11%
0	喬山健康科技股份有限公司	Johnson Health Tech UAE L.L.C	1	應收帳款	305,680	與一般客戶交易條件相同	0.79%
0	喬山健康科技股份有限公司	Johnson Health Tech UAE L.L.C	1	其他應收款	196,292	與一般客戶交易條件相同	0.51%
0	喬山健康科技股份有限公司	Johnson Health Tech Retail Inc.	1	銷貨	765,432	與一般客戶交易條件相同	2.28%
0	喬山健康科技股份有限公司	Johnson Health Tech Retail Inc.	1	應收帳款	3,208,085	與一般客戶交易條件相同	8.25%
0	喬山健康科技股份有限公司	Johnson Health Tech Retail Inc.	1	其他應收款	6,671	與一般客戶交易條件相同	0.02%
0	喬山健康科技股份有限公司	Johnson Health Technologies, S.A. de C.V.	1	銷貨	318,487	與一般客戶交易條件相同	0.95%
0	喬山健康科技股份有限公司	Johnson Health Technologies, S.A. de C.V.	1	應收帳款	257,658	與一般客戶交易條件相同	0.66%
0	喬山健康科技股份有限公司	Johnson Health Technologies, S.A. de C.V.	1	其他應收款	2,706	與一般客戶交易條件相同	0.01%
0	喬山健康科技股份有限公司	Johnson Health Tech Rus Limited Liability Company	1	銷貨	141,009	與一般客戶交易條件相同	0.42%
0	喬山健康科技股份有限公司	Johnson Health Tech Rus Limited Liability Company	1	應收帳款	76,480	與一般客戶交易條件相同	0.20%
0	喬山健康科技股份有限公司	Johnson Health Industry (Viet Nam) Company Limited	1	進貨	924,924	與一般客戶交易條件相同	2.75%
0	喬山健康科技股份有限公司	Johnson Health Industry (Viet Nam) Company Limited	1	應付帳款	130,906	與一般客戶交易條件相同	0.34%
0	喬山健康科技股份有限公司	Johnson Health Industry (Viet Nam) Company Limited	1	其他應付款	5	與一般客戶交易條件相同	0.00%
0	喬山健康科技股份有限公司	喬山健身器材(上海)有限公司	1	進貨	5,921,199	與一般客戶交易條件相同	17.62%
0	喬山健康科技股份有限公司	喬山健身器材(上海)有限公司	1	應付帳款	3,394,424	與一般客戶交易條件相同	8.73%
0	喬山健康科技股份有限公司	喬山健身器材(上海)有限公司	1	其他應付款	946	與一般客戶交易條件相同	0.00%
0	喬山健康科技股份有限公司	喬山健康科技(上海)有限公司	1	進貨	520,462	與一般客戶交易條件相同	1.55%
0	喬山健康科技股份有限公司	喬山健康科技(上海)有限公司	1	應付帳款	64,983	與一般客戶交易條件相同	0.17%

附表四：母公司與子公司及各子公司間業務關係及重要交易(金額達新台幣一億元或實收資本額百分之二十以上)往來情形及金額

編號 (註1)	交易 易人 名稱	交易 易 對象	與交易 易人 之關係 (註2)	交易			情形
				科目	金額	交易 條件	
I	喬山健康科技(上海)有限公司	Johnson Health Industry (Viet Nam) Company Limited	3	期貨	153,932	與一般客戶交易條件相同	佔合併營收或總資產 之 比 0.46%
I	喬山健康科技(上海)有限公司	Johnson Health Industry (Viet Nam) Company Limited	3	應收帳款	147,491	與一般客戶交易條件相同	0.38%
I	喬山健康科技(上海)有限公司	喬山健身器材(上海)有限公司	3	進貨	260,496	與一般客戶交易條件相同	0.77%
I	喬山健康科技(上海)有限公司	喬山健身器材(上海)有限公司	3	應付帳款	202,800	與一般客戶交易條件相同	0.52%
I	喬山健康科技(上海)有限公司	喬山健身器材(上海)有限公司	3	其他應付款	200	與一般客戶交易條件相同	0.00%
I	喬山健康科技(上海)有限公司	喬山健身器材(上海)有限公司	3	期貨	1,562,400	與一般客戶交易條件相同	4.65%
I	喬山健康科技(上海)有限公司	喬山健身器材(上海)有限公司	3	應收帳款	9,404	與一般客戶交易條件相同	0.02%
I	喬山健康科技(上海)有限公司	喬山健身器材(上海)有限公司	3	其他應收款	4,265	與一般客戶交易條件相同	0.01%

註 1：母公司及子公司相互間之業務往來資訊應分別於編製附註說明，編號之填寫方法如下：

1. 母公司填0。

2. 子公司依公司別由阿拉伯數字1開始依序編號。

註 2：與交易易人之間係有以下三種，標示種類即可：

1. 母公司對子公司。

2. 子公司對母公司。

3. 子公司對子公司。

註 3：交易往來金額佔合併總營收或總資產比率之計算，若屬資產負債科目者，以期末餘額佔合併總資產之方式計算；

若屬損益科目者，以期中累積金額佔合併總營收之方式計算。

附表五：被投資公司名稱、所在地區、主要營業項目、原始投資金額、期末持股情形、本期損益及溢利之投資損益等相關資訊：

投資公司名稱	被投資公司名稱	被投資公司所在地	主要營業項目	原日期	原始投資金額		本期末	持		本公司溢利之投資利益(損失)	備註
					本期	去		數比	面金額		
泰山健康科技股份有限公司	Johnson International Holding Corp., Ltd.	P.O. BOX3340, Road Town, Tortola, British Virgin Islands.	財務投資業務		\$5,495,256	\$5,530,240	-	100.00%	\$9,530,425	\$157,174	註1 註2
泰山健康科技股份有限公司	Johnson Health Tech (Vietnam) Company Limited	Pacific Building, No.168 Vo Thi Sau Street, Ward 8, District 3, HCM City.	心肺複健健身機器重量訓練等買賣		92,706 (USD 2,900)	92,706 (USD 2,900)	-	100.00%	13,056	(4,713)	(4,713)
泰山健康科技股份有限公司	Johnson Health Technologies, S.A. de C.V.	Carretera Mexico-Toluca 5631-230 Col.Cua Jimilpa, Del Cua Jimilpa CP 05000, Mexico DF	心肺複健健身機器重量訓練等買賣		97,924 (USD 3,125)	97,924 (USD 3,125)	-	100.00%	163,651	93,165	93,165
泰山健康科技股份有限公司	Johnson Health Tech Canada Inc.	10401, boul. Roy Lawson, Anjou, Quebec, H1J 1W3	財務投資業務		147,811 (USD 4,554)	147,811 (USD 4,554)	-	100.00%	(117,460)	(38,048)	(38,048) 註1
泰山健康科技股份有限公司	Johnson Health Tech UK Ltd.	East Court, Riverside Park, Campbell Road, Stoke on Trent, Staffordshire, ST4 4DA, England, UK	心肺複健健身機器重量訓練等買賣		321,100 (USD 10,000)	321,100 (USD 10,000)	-	44.43%	134,019	(55,210)	(24,529)
泰山健康科技股份有限公司	Johnson Health Tech Retail Inc.	150 EAST GILMAN STREET, MADISON WI 53703	心肺複健健身機器重量訓練等買賣		1,552,050 (USD 48,661)	1,552,050 (USD 48,661)	-	100.00%	124,372	(527,600)	(527,600) 註1
泰山健康科技股份有限公司	Johnson Health Care Co., Ltd.	2-2-7 Minamibanden, Suita, Osaka, 564-0044, Japan	按摩椅研發、製造及買賣		20,813 (JPY 75,000)	20,813 (JPY 75,000)	4,859	78.90%	26,811	15,474	12,209
泰山健康科技股份有限公司	Johnson Health Tech Philippines, Inc.	Common Ground Ortigas Level10, BP Tower, Jade Drive, Ortigas Center, Pasig City, Metro Manila, 1605 Philippines	心肺複健健身機器重量訓練等買賣		50,440 (USD 1,597)	50,440 (USD 1,597)	-	100.00%	(26,885)	(11,501)	(11,501)
泰山健康科技股份有限公司	Johnson Health Industry Company Limited	(Viet Nam) LO CV-24, KCN Thuan Thanh II, Xa An Binh, Huyen Thuan Thanh, Tinh Bac Ninh, Vietnam	健身器材之製造及心肺複健健身機器重量訓練等買賣		618,082 (USD 20,000)	618,082 (USD 20,000)	-	100.00%	(85,721)	(227,206)	(227,206)
泰山健康科技股份有限公司	Johnson Health Tech Rus Limited Liability Company	Moscow, Novodamitovskaya nab. 6, building 1, floor 2, Premises A/W111, Room 4,	心肺複健健身機器重量訓練等買賣		16,949 (USD 556)	16,949 (USD 556)	-	100.00%	84,789	46,817	46,817
泰山健康科技股份有限公司	Fuji Medical Instruments Mfg. Co., Ltd.	14F, 06 BLDG, 1-22, Noninashi 1-chome, Chuo-Ku, Osaka, 540-0011, Japan	按摩椅研發、製造及買賣		2,065,699 (JPY 7,361,000)	1,814,259 (JPY 6,241,000)	-	100.00%	2,177,051	(300,495)	(201,420) 註3
泰山健康科技股份有限公司	Johnson Health Tech, North America, Inc.	1600 Landmark Dr, Cottage Grove WI 53227 USA	心肺複健健身機器重量訓練等買賣		3,019,549 (USD 91,472)	3,019,549 (USD 91,472)	-	100.00%	1,115,285	(78,422)	(78,422)
泰山健康科技股份有限公司	PT Johnson Health Tech Indonesia	Rukan Citra Graha Blok 2A, Jl Arteri Kedoya, Kel. Kedoya Selatan, Kec. Kebon Jeruk, Kota Adm. Jakarta Barat, Prov. DKI Jakarta	心肺複健健身機器重量訓練等買賣		10,198 (USD 350)	10,198 (USD 350)	-	100.00%	18,877	7,222	7,222
泰山健康科技股份有限公司	Johnson Health Tech Turkey Spor Saglik Malzeneleri Ticaret Anonim Sirketi	Resitrasa Mah. Eski Bunkdere Cad. Windowst Blok No: 26 1c Kapi No: 3 Sarayer/ Istanbul.	心肺複健健身機器重量訓練等買賣		33,120 (EUR 1,000)	33,120 (EUR 1,000)	-	99.99%	13,147	(585)	(585)
泰山健康科技股份有限公司	Johnson Health Tech SA Proprietary Limited.	Unit 1B Riversands Outlet Park, Riversands Boulevard, Riversands	心肺複健健身機器重量訓練等買賣		55,820 (USD 2,000)	55,820 (USD 2,000)	-	100.00%	38,796	(10,179)	(10,179)
泰山健康科技股份有限公司	JIT FIT Company Limited	2/3, BANGSA TOWER, FLOOR 9, BANG MA-TRAD, BANG KEDD, BANG PHIL1, SINGAPORE 10950	影音傳輸及串流服務提供		17,230 (USD 486) (EUR 100)	870 (USD 31)	-	100.00%	12,351	(4,410)	(4,410)
泰山健康科技股份有限公司	Johnson Health Tech Digital UK Limited	United Kingdom	影音傳輸及串流服務提供		61,800 (USD 2,000)	-	-	100.00%	37,494	(25,656)	(25,656)

附表五：被投資公司名稱、所在地區、主要營業項目、原始投資金額、期末持股情形、本期損益及溢利之投資損益等相關資訊：

投資公司名稱	被投資公司名稱	被投資公司所在地	主要營業項目	原日期	原始投資額		本年底股數	持		本公司溢利之投資利益(損失)	備註
					本期	去		期	面		
泰山健康科技股份有限公司	Johnson Health Tech Korea Co., Ltd.	Republic of Korea	心肺健身機重量訓練等買賣		27,829 (USD 1,000)	-	-	100.00%	23,305	15,817	
泰山健康科技股份有限公司	Johnson Health Tech India Pvt Ltd	Fortes Building, Charanjit Rai Marg, Fort, Mumbai, Mumbai City Maharashtra	心肺健身機重量訓練等買賣		22,993 (USD 775)	-	-	100.00%	14,117	(7,512)	
泰山健康科技股份有限公司	泰山健康科技(香港)有限公司	香港九龍觀塘開源道1號金共中心1501-1502室	心肺健身機重量訓練等買賣		13,763 (USD 429)	-	3,340,000	100.00%	30,449	5,238	8,662
泰山健康科技股份有限公司	Johnson Fitness (Malaysia) Sdn. Bhd.	Lot 557D, Jalan Subang 3, Subang Jaya Industrial Estate, 47610 Subang Jaya, Selangor, Malaysia.	心肺健身機重量訓練等買賣		130,489 (USD 4,144)	-	16,052,000	99.38%	15,716	(26,874)	(4,793)
Johnson International Corp., Ltd.	Johnson Health Tech, UK Ltd.	East Court, Riverside Park, Campbell Road, Stoke on Trent, Staffordshire, ST4 4DA, England, UK	心肺健身機重量訓練等買賣		444,921 (USD 13,952)	444,921 (USD 13,952)	-	55.57%	185,600	(55,210)	不適用
Johnson International Corp., Ltd.	Johnson Health Tech France	45, Avenue Georges Politzer 78190 Trappes - France.	心肺健身機重量訓練等買賣		925,413 (USD 28,436)	925,413 (USD 28,436)	-	100.00%	750,271	(28,046)	不適用
Johnson International Corp., Ltd.	Johnson Health Tech, GmbH	Europallee 51, 50226 Frechen, Germany	心肺健身機重量訓練等買賣		515,423 (USD 15,908)	513,423 (USD 15,908)	-	99.77%	405,102	(13,087)	不適用
Johnson International Corp., Ltd.	Johnson Health Technologies Iberica, SL	Avenida del Sol, 8 28850 - Torrejon de Ardoz (Madrid) España	心肺健身機重量訓練等買賣		770,787 (USD 23,992)	770,787 (USD 23,992)	446,175	99.99%	648,544	14,526	不適用
Johnson International Corp., Ltd.	Johnson Health Tech Japan Co., Ltd.	Loop-X Bldg. 7F, 3-9-15 kaigan, Minato-ku, Tokyo 108-0022, Japan	心肺健身機重量訓練等買賣		235,752 (USD 7,262)	235,752 (USD 7,262)	13,489	99.78%	375,512	(11,332)	不適用
Johnson International Corp., Ltd.	Johnson Health Tech. (Thailand) Co., Ltd.	9th Floor, Unit 9B, Bangna Tower A2/3, Bangna-Trad Road K.M.6.5 Bangkuew, Bangklee Samprakan 10540 Thailand	心肺健身機重量訓練等買賣		39,363 (USD 1,217)	39,363 (USD 1,217)	475,000	95.00%	80,665	(15,629)	不適用
Johnson International Corp., Ltd.	Johnson Fitness (Malaysia) Sdn. Bhd.	Lot 557D, Jalan Subang 3, Subang Jaya Industrial Estate, 47610 Subang Jaya, Selangor, Malaysia.	心肺健身機重量訓練等買賣		-	130,489 (USD 4,144)	-	-	-	-	不適用
Johnson International Corp., Ltd.	Johnson Health Tech Italia S.P.A.	Zona Industriale Campolungo11,Ascoli Piceno,AP, Italy	心肺健身機重量訓練等買賣		505,995 (USD 15,683)	505,995 (USD 15,683)	1,098,000	99.82%	545,618	33,552	不適用
Johnson International Corp., Ltd.	Johnson Health Tech. (Schweiz) GmbH	Reedthofstrasse 214, 8105 Regensdorf, Switzerland	心肺健身機重量訓練等買賣		64,780 (USD 2,006)	64,780 (USD 2,006)	2,000	100.00%	20,716	(992)	不適用
Johnson International Corp., Ltd.	Johnson Health Tech. Netherland B.V.	Dambout 25-29, 3991, CD Houten, Netherland.	心肺健身機重量訓練等買賣		539,077 (USD 17,177)	539,077 (USD 17,177)	18,100	100.00%	674,088	91,803	不適用
Johnson International Corp., Ltd.	泰山健康科技(香港)有限公司	香港九龍觀塘開源道1號金共中心1501-1502室	心肺健身機重量訓練等買賣		-	13,763 (USD 429)	-	-	-	-	不適用
Johnson International Corp., Ltd.	Johnson Health Care Co., Ltd.	2-2-7 Minamikonoden, Saita, Osaka, 564-0044, Japan	按摩椅研發、製造及買賣		5,493 (USD 166)	5,493 (USD 166)	400	21.10%	7,170	15,474	不適用
Johnson International Corp., Ltd.	Johnson Industrial do Brasil Ltda.	Estrada Municipal Jos e Costa de Mesquita, 200 - Ch a cura Alvorada - Gleba 3 - Modulos 14 e 15 do CLIN - Indiatuba - São Paulo - 13337-200 - Brasil	健身器材之製造及外銷業務		826,035 (USD 26,363)	826,035 (USD 26,363)	-	99.99%	177,090	83,592	不適用

附表五：被投資公司名稱、所在地區、主要營業項目、原始投資金額、期末持股情形、本期損益及認列之投資損益等相關資訊：

投資公司名稱	被投資公司名稱	被投資公司(註冊)	所在地區	主要營業項目	原日期	原始投資		本期末	持		本公司認列之投資利益(損失)	備註
						金額	單位		數比	金額		
Johnson International Holding Corp., Ltd.	World of Leasing GmbH	Ganseberg 5 22926 Ahrensburg		心聯健康健身機器重量訓練等買賣		46,442 (USD 1,503)		46,442 (USD 1,503)	100.00%	167,802	7,892	不適用
Johnson International Holding Corp., Ltd.	Johnson Health Tech. Australia Pty., Ltd	78 Logis Boulevard, Dandenong South VIC 3175		心聯健康健身機器重量訓練等買賣		579,150 (EUR 18,505)		579,150 (EUR 18,505)	100.00%	389,706	32,117	不適用
Johnson International Holding Corp., Ltd	Johnson Health Tech. Poland Sp. z o.o.	ul. Działkowa, No. 62, WARSZAWA, post office MARSZAWA, POLAND country		心聯健康健身機器重量訓練等買賣		121,209 (EUR 3,299)		121,209 (EUR 3,299)	100.00%	86,226	(8,171)	不適用
Johnson International Holding Corp., Ltd.	Style Retail Vietnam Company Limited	Pacific Building, No.168 Vo Thi Sau Street, Ward 8, District 3, HCM CITY.		心聯健康健身機器重量訓練等買賣		12,512 (USD 395)		12,512 (USD 395)	100.00%	(27,353)	(12,325)	不適用
Johnson International Holding Corp., Ltd.	Johnson Health Tech UAE LLC	No. 602, 6th Floor, ICON Tower, Barsha Heights, Dubai, UAE		心聯健康健身機器重量訓練等買賣		32,830 (USD 1,000)		32,830 (USD 1,000)	100.00%	807	24,057	不適用
Johnson Health Tech Retail Inc.	2nd wind Exercise Equipment, Inc.	7385 Equitable Dr Eden Prairie, Minnesota 55344		心聯健康健身機器重量訓練等買賣		657,600 (USD 19,900)		657,600 (USD 19,900)	100.00%	754,909	(121,983)	不適用
Johnson Health Tech Retail Inc.	Leisure Fitness Equipment, LLC	231 Executive Drive, Suite 15 Newark, DE 19702		心聯健康健身機器重量訓練等買賣		258,317 (USD 7,993)		258,317 (USD 7,993)	100.00%	482,043	(107,635)	不適用
Johnson Health Tech Retail Inc.	The Gym Store, LLC (basy Body)	11900 Community Road, Powar, CA 92064		心聯健康健身機器重量訓練等買賣		150,278 (USD 4,650)		150,278 (USD 4,650)	100.00%	113,314	(49,923)	不適用
Johnson Health Tech Retail Inc.	Johnson Health Tech Trading, Inc.	150 East Gilman Street, Madison, WI 53703.		心聯健康健身機器重量訓練等買賣		351,886 (USD 11,511)		351,886 (USD 11,511)	100.00%	279,665	(221,573)	不適用
Johnson Health Tech North America, Inc.	Johnson Health Tech MA Manufacturing LLC	1600 Landmark Dr. Cottage Grove W153527 USA		健身器材之製造及銷售		394,287 (USD 12,698)		394,287 (USD 12,698)	100.00%	91,331	(39,653)	不適用
Johnson Health Tech Australia Pty., Ltd	Johnson Health Tech New Zealand	WIK AUCKLAND, Wbk. Level 6, 51-53 Shortland St, Auckland, 1010, NZ		心聯健康健身機器重量訓練等買賣		2 (NZD -)		2 (NZD -)	100.00%	803	8,509	不適用
Johnson Health Tech. Netherland B.V.	Johnson Health Tech Denmark Aps	Tuborgvej 5, 2900 Hellerup, Denmark		心聯健康健身機器重量訓練等買賣		239 (DK 50)		239 (DK 50)	100.00%	(119,560)	(14,619)	不適用
Johnson Health Tech Italia S.P.A.	Johnson Health Tech Hellas SA	Alimou Avenue nr. 36-40, 17455 Alimos		心聯健康健身機器重量訓練等買賣		50,699 (EUR 1,496)		50,699 (EUR 1,496)	99.73%	48,925	4,297	不適用
Johnson Health Tech Italia S.P.A.	Johnson Health Tech Romania SA	15 Aleva Dealul Mirropolei Street, Room 9, Apartment 2, District 4, Bucharest		心聯健康健身機器重量訓練等買賣		4,058 (EUR 120)		4,058 (EUR 120)	99.00%	12,438	12,329	不適用
Johnson Health Tech Italia S.P.A.	Johnson Health Tech CZ & SK a.s.	Plymami 1617, 170 00 Praha 7-Holesovice		心聯健康健身機器重量訓練等買賣		12,853 (CZ 9,900)		12,853 (CZ 9,900)	99.00%	12,550	(2,387)	不適用
Johnson Health Tech Japan Co, Ltd.	Johnson Digital Japan Co., Ltd.	日本東京都港区海岸一丁目2番15號 汐留芝罘宮ビルディング21階		影音傳輸及串流服務提供		-		-	100.00%	-	-	不適用

註1：本期認列被投資公司之投資收益係已包含該等公司認列其再轉投資公司之投資損益。
 註2：本期認列被投資公司之投資收益係已包含該等公司認列其再轉投資公司之投資損益。
 註3：本期認列被投資公司之投資收益係已包含該等公司認列其再轉投資公司之投資損益。

附表六：本公司透過Johnson International Holding Corp., Ltd.對大陸轉投資，其相關資訊如下：

大陸公司	投資名稱	主要營業項目	實收資本額	投資方式(註一)	本月初自來匯出金額	本期匯出或收回金額	本期期末自來匯出金額	本公司直接或間接投資持股比例	本期認列投資(損)益	期末投資		截至本期末已匯回投資收益
										匯出	匯入	
喬山健康科技(上海)有限公司		健身器材之製造及內外銷業務	\$1,010,206 (RMB 244,757)	透過第三地區投資設立公司 再投資大陸地區	748,894 (USD 22,500)	\$ -	748,894 (USD 22,500)	100.00%	\$(151,852)	\$2,223,310	\$ -	
喬山健身器材(上海)有限公司		健身器材之製造及外銷業務	1,288,274 (RMB 292,683)	透過第三地區投資設立公司 再投資大陸地區	62,955 (USD 2,000)	-	62,955 (USD 2,000)	100.00%	161,026	3,042,621	-	
喬山餐飲管理(上海)有限公司		食品販售	72,566 (USD 2,350)	透過第三地區投資設立公司 再投資大陸地區	72,566 (USD 2,350)	-	72,566 (USD 2,350)	100.00%	1,459	36,464	-	
喬富貿易(上海)有限公司		食品販售	29,905 (USD 950)	透過第三地區投資設立公司 再投資大陸地區	29,905 (USD 950)	-	29,905 (USD 950)	100.00%	56	5,622	-	

註1：本公司透過子公司Johnson International Holding Corp., Ltd再投資大陸公司。

註2：本期投資損益係以經台灣母公司會計師核閱之財務報表為依據。

註3：上述金額涉及外幣者，係以資產負債表日之匯率換算為新台幣。

本期末累計自台灣匯出大陸地區投資金額	經濟部投資審核准投資金額	依經濟部投資會規定赴大陸地區投資限額
	\$914,320 (USD27,800仟元)	\$2,501,053 (USD76,450仟元)
		淨值×60%
		\$5,684,983

本公司於民國一一年度與大陸轉投資公司間所產生之重大交易暨其價格、付款等相關資訊，請參閱附註十三、1及2。

捌、財務狀況及財務績效之檢討分析與風險事項

一、財務狀況（合併報表）：

單位：新台幣仟元

項目	年度	111 年度	110 年度	增(減)差異	
				金額	%
流動資產		26,419,441	23,461,882	2,957,559	12.61
不動產、廠房及設備		4,494,351	4,138,726	355,625	8.59
無形資產		2,857,429	2,807,002	50,427	1.80
其他資產		5,094,723	4,854,966	239,757	4.94
資產總額		38,865,944	35,262,576	3,603,368	10.22
流動負債		24,799,590	21,072,476	3,727,114	17.69
長期借款		446,964	1,167,433	(720,469)	(61.71)
負債準備-非流動		263,069	319,931	(56,862)	(17.77)
遞延所得稅負債		167,017	202,221	(35,204)	(17.41)
其他負債		3,707,024	1,119,331	2,587,693	231.18
負債總額		29,383,664	25,881,392	3,502,272	13.53
股本		3,036,166	3,036,166	0	0.00
資本公積		431,446	59,979	371,467	619.33
保留盈餘		7,681,042	7,399,573	281,469	3.80
其他權益		(1,620,071)	(1,942,009)	321,938	(16.58)
母公司業主權益總額		9,474,971	8,479,837	995,134	11.74
非控制權益		7,309	901,347	(894,038)	(99.19)
權益總計		9,482,280	9,381,184	101,096	1.08
<p>說明：</p> <ol style="list-style-type: none"> 1.長期借款減少：主係因應營運需求，長借減少，改以短借支應所致。 2.其他負債增加：主係因租賃負債增加所致。 3.資本公積增加：收購富士股權價格與帳面價值差額所致。 4.非控制權益減少：收購富士 40%的股權影響所致。 					

二、財務績效分析（合併報表）：

單位：新台幣仟元

項目	111 年度	110 年度	增(減)金額	變動比例%
營業收入淨額	33,612,947	30,779,328	2,833,619	9.21
營業成本	(19,006,576)	(16,873,072)	(2,133,504)	12.64
營業毛利	14,606,371	13,906,256	700,115	5.03
營業費用	(14,821,305)	(13,752,068)	(1,069,237)	7.78
營業利益	(214,934)	154,188	(369,122)	(239.40)
營業外收入及支出	518,540	9,512	509,028	5,351.43
稅前淨利	303,606	163,700	139,906	85.46
所得稅利益(費用)	(78,665)	(64,331)	(14,334)	22.28
本期淨利	224,941	99,369	125,572	126.37
本期其他綜合損益(稅後淨額)	419,424	(641,879)	1,061,303	(165.34)
本期綜合損益總額	644,365	(542,510)	1,186,875	(218.77)

增減比例變動分析說明：

- 1.營業利益減少：營業利益減少：主係受到運費上漲，銷售費用增加，致營業利益減少。
- 2.營業外收入及支出增加，主係外幣兌換利益增加所致。
- 3.稅前淨利/本期淨利增加：主係收入增加，致獲利增加所致。
- 4.本期其他綜合損益(稅後淨額)有利：國外營運機構財務報表換算之兌換差額致累換變動。
- 5.本期綜合損益總額增加：主係收入增加，致獲利增加所致。

三、現金流量分析：

1. 合併報表

單位：新台幣仟元

年初現金餘額 (民國 110 年 12 月 31 日)	全年來自營業活動 淨現金流量(民國 111 年)	全年因投資及籌資活動 淨現金流量(民國 111 年)	匯率變動 影響數	現金剩餘數額 (民國 111 年 12 月 31 日)
2,615,077	392,453	178,796	345,228	3,531,554

本年度現金流量變動分析：

- 1.營業活動之現金流入 3.9 億，主因為疫情趨緩帶動淨利成長。
- 2.投資及籌資活動之現金流入 17.8 億：主要為借款增加等。

2. 未來一年現金流動性分析

單位：新台幣仟元

期初現金餘額 (1)	預計全年來自 營業活動淨現 金流量(2)	預計全年現金 流出量(3)	預計現金剩餘 (不足)數額 (1)+(2)-(3)	預計現金不足額之補救措施	
				投資計劃	理財計劃
3,531,554	2,419,384	3,165,203	2,785,735	-	-

四、最近年度重大資本支出對財務業務之影響：無。

五、最近年度轉投資政策及獲利或虧損之主要原因與其改善計劃及未來一年投資計劃：參閱致股東報告書及營業計畫概要。

六、風險事項之評估及分析：

1. 利率、匯率變動、通貨膨脹情形對公司損益之影響及未來因應措施：

(1) 本公司利息費用，主要來自於支應營運活動所產生之長期負債。而公司以固定利率的長期負債為融資工具，以期降低利率風險。

(2) 本公司營業收入中九成八為外銷，美元對新台幣匯率的變動，對公司獲利有相當程度之影響，因應方針係先以出口所得外匯滿足進口需求，即採自然避險。相對較多之出口外匯所得利用遠期外匯及交換(SWAP)方式來規避匯率風險。

2. 從事高風險、高槓桿投資、資金貸與他人、背書保證及衍生性商品交易之政策、獲利或虧損之主要原因及未來因應措施：

本公司財務管理謹慎，不從事高風險、高槓桿投資。針對資金貸與他人、背書保證及衍生性商品交易，本公司皆制定完整政策及內控程序。

3. 未來研發計畫及預計投入之研發費用

項次	產品發展策略	預計投入費用 (新台幣/元)
1	電控關鍵零組件的研究與開發	1,500 萬
2	新世代的人機介面儀表平台開發	3,500 萬
3	整合影音多媒體、無線功能	800 萬
4	雲端技術的運用發展	1,000 萬
5	線上影音串流技術發展	1,500 萬
6	AI 人工智慧技術發展	2,500 萬
7	新型商用機種發展(Project 1)	5,000 萬

4. 國內外重要政策及法律變動對公司財務業務之影響及因應措施：本公司最近年度並未受到國內外重要政策及法律變動而有之影響公司財務業務之情事發生。

5. 科技改變(包括資通安全風險)及產業變化對公司財務之影響及因應措施：無此情形。
6. 企業形象改變對企業危機管理之影響及因應措施：無此情形。
7. 進行併購之預期效益、可能風險及因應措施：無此情形。
8. 擴充廠房之預期效益、可能風險及因應措施：無此情形。
9. 進貨或銷貨集中所面臨之風險及因應措施：不適用。
10. 董事、監察人或持股超過百分之十之大股東，股權之大量移轉或更換對公司之影響、風險及因應措施：無此情形。
11. 經營權之改變對公司之影響、風險及因應措施：無此情形。
12. 訴訟或非訟事件，其結果可能對股東權益或證券價格有重大影響者：無此情形。
13. 其他重要風險及因應措施：不適用。

七、其他重要事項：不適用。


玖、特別記載事項

一、關係企業相關資料

(一) 關係企業合併營業報告書

1. 關係企業概況

(1) 關係企業組織圖(截至 112 年 03 月 31 日止)



(2)關係企業基本資料(截至112年03月31日止)

單位：新台幣(外幣)元

項次	企業名稱	設立日期	幣別	實收資本額	地址	主要營業或生產項目
1	Johnson International Holding Corp. Limited	2000/02/17	NTD	5,777,396,486	Tortola, British Virgin Islands	財務投資業務
2	Johnson Health Tech North America, Inc.	2009/01/01	USD	66,935,833	Wisconsin, USA	美國區-健身器材之進口與買賣
3	Johnson Health Tech UK Limited	2007/12/13	GBP	14,485,568	Staffordshire, U.K.	英國區-健身器材之進口與買賣
4	Johnson Health Tech GmbH	2002/01/01	EUR	2,300,000	Frechen, Germany	德國區-健身器材之進口與買賣
5	喬山健康科技(上海)有限公司	2000/11/17	RMB	244,757,242	上海市, China	健身器材之製造與銷售
6	Johnson Health Technologies Iberica S.L.	2003/11/10	EUR	17,674,625	Madrid, Spain	西班牙-葡萄牙區-健身器材之進口與買賣
7	Johnson Health Tech Japan Co., Ltd.	2004/03/08	JPY	675,950,000	Tokyo, Japan	日本區-健身器材之進口與買賣
8	Johnson Health Tech France	2003/06/06	EUR	22,127,251	Trappes, France	法國區-健身器材之進口與買賣
9	Johnson Health Tech (Thailand) Company Limited	2004/12/22	THB	50,000,000	Bankok, Thailand	泰國區-健身器材之進口與買賣
10	Johnson Fitness (Malaysia) Sdn. Bhd.	2005/02/23	MYR	16,152,000	Kuala Lumpur, Malaysia	新馬區-健身器材之進口與買賣
11	Johnson Health Tech Italia S.P.A.	2005/03/23	EUR	11,940,000	Ancona, Italy	義大利區-健身器材之進口與買賣
12	Johnson Health Tech. (Schweiz) GmbH	2005/11/16	CHF	2,000,000	Regensdorf, Switzerland	瑞士區-健身器材之進口與買賣
13	Johnson Health Tech Netherlands B.V.	2006/01/06	EUR	12,282,702	Houten Utrecht, Netherlands	荷蘭區-健身器材之進口與買賣
14	Johnson Health Tech (Hong Kong) Limited	2006/07/13	HKD	3,340,000	Hong Kong	香港區-健身器材之進口與買賣
15	喬山健身器材(上海)有限公司	2006/02/21	RMB	292,683,285	上海市, China	健身器材之製造與銷售
16	Johnson Health Care Co., Ltd.	2007/03/09	JPY	95,000,000	Osaka, Japan	健身器材與按摩椅相關產品之研究發展
17	Johnson Industrial Do Brasil Ltda.	2006/09/25	BRL	63,689,218	Brazil	健身器材之製造與銷售
18	World of Leasing GmbH	2008/03/31	EUR	1,150,000	Ahrensburg, Germany	健身器材之租賃
19	Johnson Health Tech. Australia Pty. Ltd.	2010/01/13	AUD	20,715,330	Victoria, Australia	澳洲區-健身器材之進口與買賣
20	Johnson Health Tech Poland SP. Z.O.O.	2013/07/22	PLN	5,691,000	Warszawa, Poland	波蘭區-健身器材之進口與買賣
21	Johnson Health Tech (Vietnam) Company Limited	2013/09/03	VND	65,962,500,000	Ho Chi Minh City, Vietnam	越南區-健身器材之進口與批發買賣
22	Style Retail Vietnam Company Limited	2014/06/18	VND	8,528,000,000	Ho Chi Minh City, Vietnam	越南區-健身器材之進口與零售買賣
23	喬山餐飲管理(上海)有限公司	2014/04/25	RMB	14,424,335	上海市, China	中國區-食品及相關產品之買賣
24	喬富貿易(上海)有限公司	2014/09/10	RMB	6,308,875	上海市, China	中國區-食品及相關產品之進口與買賣
25	Johnson Health Technologies, S.A. de C.V.	2015/05/20	MXN	55,455,882	Mexico	墨西哥區-健身器材之進口與買賣

項次	企業名稱	設立日期	幣別	實收資本額	地址	主要營業或生產項目
26	Johnson Health Tech Philippines, Inc.	2015/10/20	PHP	76,522,800	Philippines	菲律賓區-健身器材之進口與買賣
27	Johnson Health Tech Retail, Inc.	2013/08/27	USD	37,150,000	USA	財務投資業務
28	Johnson Health Technologies Canada Commercial Inc.	2015/09/10	CAD	6,000,000	Québec H1J 1M3, Canada	加拿大區-健身器材之進口與買賣
29	Johnson Health Tech UAE L.L.C	2015/09/10	AED	4,288,750	Dhabi, UAE	杜拜區-健身器材之進口與買賣
30	Johnson Health Industry (Viet Nam) Company Limited	2019/03/20	VND	464,795,303,815	Bac Ninh Province, Vietnam	健身器材之製造與銷售
31	Johnson Health Tech Rus Limited Liability Company	2019/10/23	RUB	35,000,000	Moscow, Russia	俄羅斯區-健身器材之進口與買賣
32	Fuji Medical Instruments Mfg. Co., Ltd.	1965/04/13	JPY	270,000,000	Japan	按摩椅之製造與銷售
33	PT Johnson Health Tech Indonesia	2020/09/03	IDR	5,198,333,050	Indonesia	印尼區-健身器材之進口與買賣
34	Johnson Health Tech Turkey Spor Ve Saglik Malzemeleri Ticaret Anonim Sirketi	2021/02/03	TRY	9,500,000	Turkey	土耳其區-健身器材之進口與買賣
35	Johnson Health Tech SA Proprietary Ltd.	2021/01/25	USD	2,000,000	South Africa	南非區-健身器材之進口與買賣
36	JHT FIT Company Limited	2021/07/02	THB	20,000,000	Thailand	泰國區-影音傳輸及串流服務提供
37	Johnson Health Tech Digital UK Ltd	2021/11/16	USD	2,000,000	UK	英國區-影音傳輸及串流服務提供
38	Johnson Health Tech Korea Co., Ltd.	2022/01/03	KRW	1,180,000,000	Seoul, Korea	南韓區-健身器材之進口與買賣
39	Johnson Health Tech India Pvt Ltd	2022/05/23	INR	60,000,000	India	印度區-健身器材之進口與買賣

(3)整體關係企業經營業務所涵蓋之行業（截至112年03月31日止）

項次	關係企業名稱	行業別
1	Johnson International Holding Corp. Limited	財務投資事業
2	Johnson Health Tech North America, Inc.	美國區-健身器材之進口與買賣。
3	Johnson Health Tech UK Limited	英國區-健身器材之進口與買賣。
4	Johnson Health Tech. GmbH	德國區-健身器材之進口與買賣。
5	喬山健康科技(上海)有限公司	健身器材之製造與銷售。
6	Johnson Health Technologies Iberica S.L.	西班牙、葡萄牙區-健身器材之進口與買賣。
7	Johnson Health Tech Japan Co., Ltd.	日本區-健身器材之進口與買賣。
8	Johnson Health Tech France	法國區-健身器材之進口與買賣。
9	Johnson Health Tech. (Thailand) Company Limited	泰國區-健身器材之進口與買賣。
10	Johnson Fitness (Malaysia) Sdn. Bhd.	新馬區-健身器材之進口與買賣。
11	Johnson Health Tech Italia S.P.A.	義大利區-健身器材之進口與買賣。
12	Johnson Health Tech. (Schweiz) GmbH	瑞士區-健身器材之進口與買賣。
13	Johnson Health Tech Netherlands B.V.	荷蘭區-健身器材之進口與買賣。
14	Johnson Health Tech (Hong Kong) Limited	香港區-健身器材之進口與買賣。
15	喬山健身器材(上海)有限公司	健身器材之製造與銷售。
16	Johnson Health Care Co., Ltd	健身器材與按摩椅相關產品之研究發展。
17	Johnson Industrial Do Brasil Ltda.	健身器材之製造與銷售。
18	World of Leasing GmbH	健身器材之租售。
19	Johnson Health Tech. Australia Pty. Ltd.	澳洲區-健身器材之進口與買賣。
20	Johnson Health Tech Poland SP. Z.O.O.	波蘭區-健身器材之進口與買賣。
21	Johnson Health Tech(Vietnam) Company Limited	越南區-健身器材之進口與批發買賣。
22	Style Retail Vietnam Company Limited	越南區-健身器材之進口與零售買賣。
23	喬山餐飲管理(上海)有限公司	中國區-食品相關產品買賣。
24	喬富貿易(上海)有限公司	中國區-食品相關產品買賣之進口與買賣。
25	Johnson Health Technologies S.A.de C.V.	墨西哥區-健身器材之進口與買賣。
26	Johnson Health Tech Philippines, Inc.	菲律賓區-健身器材之進口與買賣。
27	Johnson Health Tech Retail, Inc.	財務投資業務。
28	Johnson Health Technologies Canada Commercial Inc.	加拿大區-健身器材之進口與買賣
29	Johnson Health Tech UAE L.L.C	杜拜區-健身器材之進口與買賣。
30	Johnson Health Industry (Viet Nam) Company Limited	健身器材之製造與銷售。
31	Johnson Health Tech Rus Limited Liability Company	俄羅斯區-健身器材之進口與買賣。
32	Fuji Medical Instruments Mfg. Co., Ltd.	按摩椅之製造與銷售。
33	PT Johnson Health Tech Indonesia	印尼區-健身器材之進口與買賣

項次	關係企業名稱	行業別
34	Johnson Health Tech Turkey Spor Ve Saglik Malzemeleri Ticaret Anonim Sirketi	土耳其區-健身器材之進口與買賣
35	Johnson Health Tech SA Proprietary Ltd.	南非區-健身器材之進口與買賣
36	JHT FIT Company Limited	泰國區-影音傳輸及串流服務提供
37	Johnson Health Tech Digital UK Ltd	英國區-影音傳輸及串流服務提供
38	Johnson Health Tech Korea Co., Ltd.	南韓區-健身器材之進口與買賣
39	Johnson Health Tech India Pvt Ltd	印度區-健身器材之進口與買賣

(4) 推定為有控制與從屬關係者其相同股東資料：無

(5) 關係企業董事、監察人及總經理

截止日：112年3月31日

項次	企業名稱	職稱	姓名或代表人	持有股份	
				股數	持股比率
1	Johnson International Holding Corp. Limited	董 事	羅崑泉	-	-
		董 事	何月欣	-	-
		董 事	羅光廷	-	-
2	Johnson Health Tech North America, Inc.	董 事	羅崑泉	-	-
		董 事	何月欣	-	-
		董 事	羅光廷	-	-
		董事/總經理	Mark Zabel	-	-
3	Johnson Health Tech UK Limited	董 事	羅崑泉	-	-
		董 事	何月欣	-	-
		董 事	羅光廷	-	-
		董 事	林采瑤	-	-
		董事/總經理	Matthew Pengelly	-	-
4	Johnson Health Tech. GmbH	董 事	羅崑泉	-	-
		董 事	何月欣	-	-
		董 事	羅光廷	-	-
		董事/總經理	Ulfert Bohme	-	0.23%
5	喬山健康科技(上海)有限公司	董事長	羅崑泉	-	-
		董 事	何月欣	-	-
		董事/總經理	羅光廷	-	-
		監 事	林采瑤	-	-
6	Johnson Health Technologies Iberica S.L.	董 事	羅崑泉	-	-
		董 事	何月欣	-	-
		董 事	羅光廷	18	0.00%
		總經理	Ernesto Aspe	-	-
7	Johnson Health Tech Japan Co.,Ltd.	董 事	羅崑泉	-	-
		董 事	何月欣	-	-
		董 事	羅光廷	30	0.22%
		董 事	Seiji Yasunaga	-	-
		監察人	林采瑤	-	-
		總經理	Tatsuo Takahashi	-	-
8	Johnson Health Tech France	總經理	Denis Daon	-	-

項次	企業名稱	職稱	姓名或代表人	持有股份	
				股數	持股比例
9	Johnson Health Tech. (Thailand) Company Limited	董事	羅崑泉	30,000	1.50%
		董事	何月欣	10,000	0.50%
		董事	羅光廷	30,000	1.50%
		董事/總經理	Jesada Kiatnawanand	-	-
10	Johnson Fitness (Malaysia) Sdn. Bhd.	董事	羅崑泉	-	-
		董事	何月欣	-	-
		董事	羅光廷	100,000	0.62%
		董事	Raja Yusof Bin Raja Abas	750,000	4.64%
		總經理	朱吉韋	-	-
11	Johnson Health Tech Italia S.P.A.	董事	羅崑泉	-	-
		董事	何月欣	-	-
		董事	羅光廷	-	-
		董事/總經理	Pino Di Eugenio	2,000	0.18%
12	Johnson Health Tech. (Schweiz) GmbH	董事	羅崑泉	-	-
		董事	何月欣	-	-
		董事	羅光廷	-	-
		董事/總經理	Oliver Mueller	-	-
13	Johnson Health Tech Netherlands B.V.	董事	羅崑泉	-	-
		董事	何月欣	-	-
		董事	羅光廷	-	-
		總經理	Marco Vonk	-	-
14	Johnson Health Tech (Hong Kong) Limited.	董事	羅崑泉	-	-
		董事	何月欣	-	-
		董事	羅光廷	-	-
		董事/總經理	鄧美芳	-	-
15	喬山健身器材(上海)有限公司	董事長	羅崑泉	-	-
		董事	何月欣	-	-
		董事	羅光廷	-	-
		監事	羅雅芳	-	-
16	Johnson Health Care Co., Ltd.	董事	羅崑泉	-	-
		董事	何月欣	-	-
		董事	羅光廷	1	0.00%
		董事	吳旭亞	-	-
		董事	香西剛	-	-
		監察人	林采瑤	-	-
17	Johnson Industrial Do Brasil Ltda.	總經理	Reginaldo Recchia	-	-
18	World of Leasing GmbH	總經理	Thorsten Kraft	-	-

項次	企業名稱	職稱	姓名或代表人	持有股份	
				股數	持股比率
19	Johnson Health Tech. Australia Pty. Ltd.	董事	羅崑泉	-	-
		董事	何月欣	-	-
		董事	羅光廷	-	-
		董事/總經理	Michael Conlan	-	-
20	Johnson Health Tech Poland SP. Z.O.O	董事/總經理	Michał Marszałek	-	-
21	Johnson Health Tech (Vietnam) Company Limited	總經理	Nguyen Ngoc Van	-	-
22	Style Retail Vietnam Company Limited	總經理	Nguyen Ngoc Van	-	-
23	喬山餐飲管理(上海)有限公司	董事長	羅崑泉	-	-
		董事	何月欣	-	-
		董事	羅光廷	-	-
		監事	林采瑤	-	-
24	喬富貿易(上海)有限公司	董事長	羅崑泉	-	-
		董事	何月欣	-	-
		董事	羅光廷	-	-
		監事	林采瑤	-	-
25	Johnson Health Technologies, S.A.de C.V.	董事	羅崑泉	-	-
		董事	何月欣	-	-
		董事	羅光廷	-	-
		董事/總經理	Jose Guillermo Maciel Barrios	-	-
26	Johnson Health Tech Philippines, Inc.	總經理	Anthony A. Manungay	1	0.00%
		董事	羅光廷	1	0.00%
		董事	Fulvio D. Dawilan	1	0.00%
		董事	Irwin C. Nidea, JR.	1	0.00%
		董事	Rodel. C. Unciano	1	0.00%
27	Johnson Health Tech Retail, Inc	總經理	Robert Zande	-	-
28	Johnson Health Technologies Canada Commercial Inc.	董事	羅崑泉	-	-
		董事	何月欣	-	-
29	Johnson Health Tech UAE L.L.C	總經理	Hany Abdel Elah A Abu Omar	-	-
30	Johnson Health Industry (Viet Nam) Company Limited	總經理	連一濤	-	-
31	Johnson Health Tech Rus Limited Liability Company	總經理	Andrei Korotkov	-	-

項次	企業名稱	職稱	姓名或代表人	持有股份	
				股數	持股比率
32	Fuji Medical Instruments Mfg. Co., Ltd.	董事/總經理	Seiji Yasunaga	-	-
		董事	吳旭亞	-	-
		董事	Daisuke Watanabe	-	-
		獨立董事	Makoto Shimokawa	-	-
		獨立董事/ 監察人	Kouji Kamino	-	-
		獨立董事/ 監察人	Yumiko Terada	-	-
		獨立董事/ 監察人	Motoharu Iyomasa	-	-
33	PT Johnson Health Tech Indonesia	董事	羅崑泉	-	-
		董事	何月欣	-	-
		董事	羅光廷	-	-
		董事/總經理	Hadi Wibowo	-	-
34	Johnson Health Tech Turkey Spor Ve Saglik Malzemeleri Ticaret Anonim Sirketi	董事	羅崑泉	-	-
		董事	何月欣	-	-
		董事	羅光廷	-	-
		董事	Pino Di Eugenio	1	0.01%
35	Johnson Health Tech SA Proprietary Ltd.	董事	羅崑泉	-	-
		董事	何月欣	-	-
		董事	羅光廷	-	-
36	JHT FIT Company Limited	總經理	Jesada Kiatnawanand	-	-
37	Johnson Health Tech Digital UK Ltd	董事	羅崑泉	-	-
		董事	何月欣	-	-
		董事	羅光廷	-	-
		董事/總經理	Danny Oliver	-	-
38	Johnson Health Tech Korea Co., Ltd.	總經理	李載鎔	-	-
39	Johnson Health Tech India Pvt Ltd	董事	羅崑泉	-	-
		董事	羅光廷	1	0.00%
		董事/總經理	Rajiv Wallia	-	-

(6) 關係企業營運概況(111年)

單位：新台幣(外幣)元

項次	企業名稱	幣別	實收資本額	資產	負債	權益	銷貨收入淨額	營業利益 (損失)	本期淨利 (淨損)
1	Johnson International Holding Corp. Limited	NTD	5,777,396,486	9,889,171,719	31,487,765	9,857,683,954	-	(77,217)	157,173,971
2	喬山健康科技(上海)有限公司	RMB	244,757,242	789,373,680	286,109,756	503,263,924	717,623,668	(61,019,099)	(34,285,018)
3	Johnson Health Tech North America, Inc.	USD	66,935,833	198,927,330	167,201,781	31,725,549	324,380,893	(3,156,986)	(2,632,470)
4	Johnson Health Tech. Australia Pty. Ltd.	AUD	20,715,330	29,291,341	10,569,159	18,722,182	40,702,651	925,259	1,551,397
5	Johnson Health Tech. GmbH	EUR	2,300,000	32,668,797	18,427,064	14,241,733	51,325,839	(129,765)	(416,659)
6	Johnson Health Technologies Iberica S.L.	EUR	17,674,625	30,892,549	11,062,128	19,830,421	18,365,660	8,927	462,503
7	Johnson Health Tech France	EUR	22,127,251	27,246,970	4,305,724	22,941,246	20,268,933	(1,694,660)	(892,947)
8	Johnson Health Tech Japan Co., Ltd.	JPY	675,950,000	1,900,274,974	281,144,860	1,619,130,114	1,672,231,448	(107,769,022)	(49,976,111)
9	Johnson Health Tech Poland SP.Z. O.O	PLN	5,691,000	22,073,857	9,820,104	12,253,753	15,681,713	(1,500,001)	(1,221,273)
10	Johnson Health Tech (Thailand) Co., Ltd.	THB	50,000,000	258,852,402	163,322,266	95,530,136	274,546,925	(23,514,974)	(18,381,120)

項次	企業名稱	幣別	實收資本額	資產	負債	權益	銷貨收入淨額	營業利益 (損失)	本期淨利 (淨損)
11	Johnson Health Tech Italia S.P.A.	EUR	11,940,000	36,868,895	20,156,697	16,712,198	21,512,341	692,202	1,068,259
12	Johnson Fitness (Malaysia) Sdn. Bhd.	MYR	16,152,000	17,005,081	14,772,632	2,232,449	15,962,676	(3,676,600)	(3,968,426)
13	Johnson Health Tech. (Schweiz) GmbH	CHF	2,000,000	6,340,210	5,716,157	624,053	5,911,821	(64,522)	(31,787)
14	Johnson Health Tech Netherlands B.V.	EUR	12,282,702	56,537,216	35,925,423	20,611,793	95,285,152	3,900,289	2,922,900
15	喬山健身器材(上海)有限公司	RMB	292,683,285	1,211,353,445	522,631,938	688,721,507	1,404,677,284	33,763,207	36,356,273
16	Johnson Health Tech (Hong Kong) Limited	HKD	3,340,000	20,363,756	12,632,550	7,731,206	25,207,888	759,402	1,376,715
17	Johnson Health Care Co., Ltd.	JPY	95,000,000	1,111,750,268	965,548,312	146,201,956	2,169,202,124	107,492,445	68,240,219
18	Johnson Industrial Do Brasil Ltda.	BRL	63,689,218	187,613,077	157,108,036	30,505,041	100,101,138	10,476,974	14,464,020
19	World of Leasing GmbH	EUR	1,150,000	5,429,897	303,718	5,126,179	2,297,686	229,863	251,277
20	Johnson Health Tech UK Limited	GBP	14,485,568	44,742,461	36,604,229	8,138,232	37,003,163	(535,789)	(1,496,601)

項次	企業名稱	幣別	實收資本額	資產	負債	權益	銷貨收入淨額	營業利益 (損失)	本期淨利 (淨損)
21	Johnson Health Tech (Vietnam) Company Limited.	VND	65,962,500,000	74,637,460,838	64,617,791,276	10,019,669,562	19,918,789,582	(6,864,739,630)	(3,702,405,604)
22	Style Retail Vietnam Company Limited	VND	8,528,000,000	27,410,486,399	48,402,608,702	(20,992,122,303)	12,233,594,879	(9,620,445,574)	(9,681,975,585)
23	喬山餐飲管理(上海)有限公司	RMB	14,424,335	8,273,304	19,455	8,253,849	-	(6,368)	329,391
24	喬富貿易(上海)有限公司	RMB	6,308,875	1,284,294	11,813	1,272,481	-	(33,864)	12,720
25	Johnson Health Technologies, S.A. de C.V.	MXN	55,455,882	388,333,766	284,594,627	103,739,139	380,278,592	83,945,516	62,901,945
26	Johnson Health Technologies Canada Commercial Inc.	CAD	6,000,000	22,478,673	27,661,885	(5,183,212)	20,700,204	238,800	(1,662,090)
27	Johnson Health Tech. Philippines, Inc.	PHP	76,522,800	122,923,437	171,694,872	(48,771,435)	69,781,546	(20,975,393)	(21,045,266)
28	Johnson Health Tech Retail, Inc.	USD	37,150,000	166,178,703	162,128,539	4,050,164	168,024,006	(22,657,164)	(17,712,557)
29	Johnson Health Tech UAE L.L.C	AED	4,288,750	70,671,781	70,575,313	96,468	82,139,747	3,268,856	2,965,402
30	Johnson Health Industry (Viet Nam) Company Limited	VND	464,795,303,815	1,461,349,196,613	1,527,136,839,114	(65,787,642,501)	748,694,775,891	(118,902,411,742)	(178,481,499,012)

項次	企業名稱	幣別	實收資本額	資產	負債	權益	銷貨收入淨額	營業利益 (損失)	本期淨利 (淨損)
31	Johnson Health Tech Rus Limited Liability Company	RUB	35,000,000	556,913,992	353,376,498	203,537,494	660,522,877	144,396,327	109,914,399
32	Fuji Medical Instruments Mfg. Co., Ltd.	JPY	270,000,000	11,308,439,189	7,995,711,698	3,312,727,491	18,408,367,502	422,870,823	(1,589,828,771)
33	PT Johnson Health Tech Indonesia	IDR	5,198,333,050	17,155,944,692	7,588,159,238	9,567,785,454	20,515,999,708	4,616,199,415	3,598,162,603
34	Johnson Health Tech Turkey Spor Ve Saglik Malzemeleri Ticaret Anonim Sirketi	TRY	9,500,000	27,687,493	19,689,909	7,997,584	15,999,835	533,629	(324,047)
35	Johnson Health Tech SA Proprietary Ltd.	ZAR	29,072,477	39,456,011	17,984,982	21,471,029	34,807,786	(8,025,754)	(5,586,592)
36	JHT FIT Company Limited	THB	20,000,000	16,395,817	2,503,062	13,892,755	95,990	(6,297,354)	(5,185,888)
37	Johnson Health Tech Digital UK Ltd	GBP	1,707,067	1,317,364	305,788	1,011,576	369,499	(704,880)	(695,491)
38	Johnson Health Tech Korea Co., Ltd.	KRW	1,180,000,000	4,898,174,307	3,032,575,833	1,865,598,474	9,271,476,021	1,002,858,602	685,598,474
39	Johnson Health Tech India Pvt Ltd	INR	60,000,000	239,251,133	199,631,250	39,619,883	143,717,034	(23,941,501)	(20,380,117)

(二) 關係企業合併財務報表

喬山健康科技股份有限公司

聲 明 書

本公司一一一年度（自一一一年一月一日至一一一年十二月三十一日止）依「關係企業合併營業報告書關係企業合併財務報表及關係報告書編製準則」應納入編製關係企業合併財務報表之公司與依國際財務報導準則公報第十號應納入編製母子公司合併財務報告之公司均相同，且關係企業合併財務報表所應揭露相關資訊於前揭母子公司合併財務報告中均已揭露，爰不再另行編製關係企業合併財務報表。

特此聲明

喬山健康科技股份有限公司



負責人：羅崑泉



中華民國一一二年三月十四日

- 二、最近年度及截至年報刊印日止，私募有價證券辦理情形：無。
- 三、最近年度及截至年報刊印日止，子公司持有或處分本公司股票情形：無。
- 四、其他必要補充說明事項：無。
- 五、最近年度及截至年報刊印日止對股東權益或證券價格有重大影響之事項：無。

喬山健康科技股份有限公司



負責人：羅崑泉





喬山健康科技股份有限公司
Johnson Health Tech. Co., Ltd.

428 台中市大雅區東大路二段 999 號

No.999, Sec2, DongDa Rd., Daya Dist., Taichung City 428, Taiwan, R.O.C

TEL: +886-4-25667100 FAX: +886-4-25667534

E-mail: sales@johnsonfitness.com

<https://www.johnsonfitness.com.tw>