



喬山健康科技股份有限公司
Johnson Health Tech. Co., Ltd.

股票代號：1736

興櫃代號：R408

一〇四年度年報

深
感
動

按摩椅
FUJIIRYŌKI

江蕙 
最深的感動



日本第一
在喬山

證期會指定資訊申報網站之網址：

<http://mops.twse.com.tw>

刊印日期：中華民國一〇五年六月十三日

一、本公司發言人：

姓名：魏文琦

職稱：總管理處財務長

電話：886-4-25667100 分機 106

電子郵件信箱：garywei@johnsonfitness.com

二、本公司代理發言人：

姓名：林靜霓

職稱：總管理處經理

電話：886-4-25667100 分機 131

電子郵件信箱：elsalin@johnsonfitness.com

三、總公司及工廠：

地址：台中市大雅區東大路二段 999 號

電話：886-4-25667100

傳真：886-4-25667534

四、辦理股票過戶機構：

名稱：台新國際商業銀行股務代理部

地址：臺北市建國北路一段96號B1

電話：(02)2504-8125

網址：www.taishinbank.com.tw

五、最近年度財務報告簽證會計師：

姓名：林鴻光會計師、涂清淵會計師

名稱：安永聯合會計師事務所

地址：台中市民權路 239 號 7 樓

電話：886-4-23055500

網址：<http://www.ey.com>

六、海外有價證券掛牌買賣之交易場所名稱及查詢海外有價證券之方式：無。

七、公司網址：<http://www.johnsonfitness.com>

壹、致股東報告書.....	1
貳、公司簡介.....	5
一、設立日期.....	5
二、公司沿革.....	5
參、公司治理報告.....	9
一、組織系統.....	9
二、董事、監察人、總經理、副總經理、協理、各部門及分支機構主管資料.....	11
三、公司治理運作情形.....	23
四、會計師公費資訊.....	38
五、更換會計師資訊.....	38
六、本公司之董事長、總經理、負責財務或會計事務之經理人，於最近一年內任職於 簽證會計師所屬事務所或其關係企業.....	38
七、最近年度及截至年報刊印日止，董事、監察人、經理人及持股比例超過百分之十 之股東股權移轉及股權質押變動情形.....	39
八、持股比例占前十大股東間互為財務會計準則公報第六號關係人關係之資訊.....	41
九、公司、公司之董事、監察人、經理人及公司直接或間接控制之事業對同一轉投資 事業之持股數，並合併計算綜合持股比例.....	43
肆、募資情形.....	45
一、資本及股份.....	51
二、公司債辦理情形.....	51
三、特別股辦理情形.....	51
四、海外存託憑證辦理情形.....	51
五、員工認股權證及限制員工權利新股辦理情形.....	51
六、併購或受讓他公司股份發行新股辦理情形.....	51
七、資金運用情形.....	51
伍、營運概況.....	52
一、業務內容.....	52
二、市場及產銷概況.....	55
三、最近二年度從業員工人數、平均服務年資、平均年齡及學歷分佈比率.....	66
四、勞資關係.....	66
陸、企業社會責任.....	70
一、環保、安全與衛生管理.....	70
二、公司履行社會責任情形.....	71
柒、財務概況.....	74
一、簡明資產負債表及綜合損益表資料.....	74
二、簡明資產負債表及損益表資料-我國財務會計準則.....	78
三、最近五年度財務分析.....	81
四、最近年度財務報告之監察人審查報告.....	85
五、最近年度財務報表.....	86
捌、財務狀況及經營結果之檢討分析與風險事項.....	250
一、財務狀況.....	250
二、經營結果.....	251
三、現金流量分析.....	252
四、最近年度重大資本支出對財務業務之影響.....	252
五、最近年度轉投資政策及獲利或虧損之主要原因與其改善計劃及未來一年投資 計劃.....	252
六、風險事項之評估及分析.....	252
七、其他重要事項.....	253
玖、特別記載事項.....	254
一、關係企業相關資料.....	254
二、最近年度及截至年報刊印日止，私募有價證券辦理情形.....	266
三、最近年度及截至年報刊印日止，子公司持有或處分本公司股票情形.....	266
四、其他必要補充說明事項.....	266
五、最近年度及截至年報刊印日止對股東權益或證券價格有重大影響之事項.....	266

壹、致股東報告書

一、一〇四年度營業結果

各位股東先生小姐：

喬山公司自 1975 年創立以來，即專注致力於健康及保健醫學科技事業（心肺復甦健身機、重量訓練機科技）發展，並期許成為塑造人類健康的最佳企業，提供最佳價值產品與服務。秉持著此企業願景及真誠、專業、企圖心的企業文化與持續塑造企業競爭優勢。

(一)茲將過去一年來之營運概況報告如下

民國 104 年喬山公司在歐美中國及新興市場國家景氣復甦放緩的不穩定環境之下，104 年合併營收成長 2.6%；整體營收自新台幣 165.5 億成長至 169.7 億元，若以 103 年相同匯率換算則整體營收成長為 4.5%。

本公司商用市場營業額約佔合併營收 72%，由於全球運動風潮的興起及歐美地區平價健身房迅速擴展，將有助於喬山公司民國一百零五年及未來繼續成長。

有關家用市場，本公司運用 Matrix 品牌在商用市場高曝光率，進而推出 Matrix 品牌之家用產品，以進一步搶攻高端家用專賣店市場。

(二)財務表現

喬山公司民國 104 年全年合併營收為新台幣 169.7 億，較前一年的 165.5 億增加 2.6%；稅後淨利為新台幣 5.64 億元，每股盈餘為新台幣 1.85 元。若以美元計算，民國 104 年合併營收為 5.29 億，較前一年的 5.46 億衰退 3.1%。

喬山公司民國 104 毛利率為 46%，與前一年度無差異；民國 104 年營業利益率為 4%，前一年則為 8%。民國 104 年之稅後純益率則為 3.3%，較前一年的稅後純益率 15.9% 減少 12.6 個百分點。若不考慮 103 年搬遷補償收入則 103 年稅後純益率為 8%，則 104 年的稅後純益率較前一年度減少 4.7%。

合併財務資訊如下：

單位：新台幣仟元

年 度 項 目	104 年度	103 年度	增(減)率
營業收入	16,974,930	16,551,036	2.56%
營業成本	9,153,723	8,906,290	2.78%
營業毛利	7,821,207	7,644,746	2.31%
營業費用	7,161,180	6,303,118	13.61%
營業利益	660,027	1,341,628	-50.80%
營業外收入及支出	208,960	1,935,614	-89.20%
稅前淨利	868,987	3,277,242	-73.48%
所得稅費用	304,907	639,597	-52.33%
繼續營業單位本期淨利	564,080	2,637,645	-78.61%
淨利歸屬於母公司業主	563,605	2,637,700	-78.63%
淨利歸屬於非控制權益	475	-55	-963.64%
綜合損益總額歸屬於母公司業主	272,039	2,794,289	-90.26%
綜合損益總額歸屬於非控制權益	475	-55	-963.64%
基本每股盈餘(元)	1.85	8.68	-78.69%

(三)企業發展

展望未來，為站穩全球競爭優勢，本公司將著重在商用及中高檔家用產品上的發展，並透過自建及購併通路策略，以貼近當地市場脈動及需求，並藉以提升喬山產品在全球各地的品牌識別度及市佔率。

(四)未來公司研究發展策略：

本公司 2016 年新產品研發重點如下：

- (1) Matrix 品牌：提供高品質及創新產品與電跑及儀錶競爭力提高。
- (2) Vision 品牌：高級家用專賣店系列新產品。
- (3) 以自有商用品牌 (Matrix) 推出高階家用產品。

以上新產品線之上市及通路發展，有助公司提升商用與家用市場佔有率之提升。

二、105 年度營業計劃概要、未來公司發展策略及受到外部競爭環境、法規環境及總體經營環境之影響

(一)105 年度營業計畫概要

(1).業務

a.商用發展市場：

1. 補強不同通路的產品及業務團隊
2. 提升全球 48 小時完修能力
3. 建立全球租賃之競爭優勢
4. 建立原廠認證二手品(CPO)整修及銷售通路建立

b.家用市場再成長

1. 建立全球第一健身器材專賣店通路
2. 強化家用產品發展
3. 發展第三製造基地
4. 重整大型運動用品量販銷售通路

(2)營運精實化

1. 提升團隊實力
2. 完整各機能標準化流程
3. 建立財務競爭優勢

(二)外部競爭環境、法規環境及總體經營環境之影響

健身器材歸類於運動用品產業之內，依據 2016 年 Sports & Fitness Industry Association (SFIA) 所發行的產業報告內，我們可以發現，美國運動用品產業整體產業市值在 2015 年仍維持穩定之成長，整體產業市值由 2014 年至 2015 成長 1.2%，其中家用產品較 2014 年成長 0.5%，商用產品成長 3.1%。美國景氣復甦，消費者消費能力提升是維持運動用品產業整體穩定成長的重要因素。

在競爭環境部份，健身器材市場分為家用與商用產品，家用商品目前主要競爭對手仍為世界第一大之 Icon Fitness，以商用市場來看則為 Life, Technogym, Precor, and Cybex。喬山擁有國際化的自有品牌及通路、堅強的國際研發團隊及兩岸分工的製造優勢在眾多競爭者當中，已具備相當的競爭優勢。

對法規環境的部份，在歐盟，有幾個針對健身器材安全方面的指令。但所有這些指令的符合性方向是類似的。所以歐盟公布了一組標準，稱為 EN957 系列標準，它針對穩定的、地板固定的健身器材詳細規定了產品符合性適用的方法。這類設備包括所有主要類型的產品如舉重床及其系統、跑步機和健身自行車。本公司所生產製造之產品均符合 EN957 指令之標準，使消費者於使用本公司產品時能安全無虞。

喬山健康科技股份有限公司

董事長 羅崑泉



貳、公司簡介

一、設立日期：中華民國 64 年 10 月 7 日

二、公司沿革

- 民國 64 年 · 喬山金屬工業股份有限公司設立。
· 創立資本額新台幣肆佰萬元整，從事啞鈴、槓鈴生產及銷售。
- 民國 65 年 · 與美商 IVENCO 合作，生產舉重器材，三年內成為世界最大供應廠。
- 民國 75 年 · 與美商 ROSS Fitness 合作製造 AIRBIKE，五年後世界著名健身器材公司 UNIVERSAL、TUNTURI、SCHWINN、TURE、OMRON、MIZUNO 等在亞洲 OEM 及 ODM 產品，90% 在喬山公司生產。
- 民國 76 年 · 現金增資貳仟陸佰萬元整，實收資本額為新臺幣參仟萬元整。
- 民國 84 年 · 建立專賣店自有品牌「Vision」。
- 民國 85 年 · 通過 ISO 9001 認證。
- 民國 86 年 · 通過日本安全協會 GS 認證。
- 民國 87 年 · 榮獲台灣精品獎。
· 產品在美國榮獲“Best Buy”殊榮。
· 辦理現金增資、盈餘增資及資本公積轉增資新台幣捌仟肆佰萬元整，實收資本額增為新台幣壹億壹仟肆佰萬元。
- 民國 88 年 · 建立量販店市場自有品牌「Horizon」。
· 在全球 60 個國家擁有 65 家經銷商。
· 再次榮獲台灣精品獎殊榮。
- 民國 89 年 · 喬山公司為海外投資控股目的，成立 JOHNSON INTERNATIONAL HOLDING CORP. LTD. (簡稱 JIH)，間接投資美國品牌行銷公司 EPIX INC 及英國行銷公司 STYLE FITNESS UK LTD。
· 辦理現金及盈餘轉增資新臺幣壹億玖仟陸佰萬元整，實收資本額增為新台幣參億壹仟萬元。
· 股票公開發行。
· 榮獲第十一屆國家品質優良案例獎殊榮。
· 榮獲第九屆國家發明獎法人組銅牌獎殊榮。
· 榮獲第三屆小巨人獎殊榮。
· 第三次榮獲台灣精品獎。
· 喬山健康科技(上海)有限公司成立。
- 民國 90 年 · 公司集團營運新辦公大樓落成啟用。
- 民國 91 年 · 在大陸設行銷公司，世代健身器材(上海)有限公司成立。
· 榮獲第二屆工業永續發展精銳獎殊榮。

- 建立俱樂部市場自有品牌「MATRIX」。
 - 喬山金屬工業股份有限公司更名“喬山健康科技股份有限公司”
 - 天下雜誌台灣 1000 大製造業排名 438 名。
 - 取得美國 FDA 認證。
 - 加入台灣區醫療器材工業同業公會。
 - 轉投資美國品牌行銷公司 HORIZON FITNESS INC.及 MATRIX FITNESS SYSTEMS INC.及德國行銷公司 HORIZON FITNESS GMBH。
- 民國 92 年
- 股票公開上市。
 - 天下雜誌台灣 1000 大製造業排名 398 名。
 - 在台灣設立喬山 CAVA 體適能館連鎖店。
 - 法國行銷公司 STYLE FITNESS FRANCE SAS 設立。
 - 西班牙行銷公司 STYLE FITNESS SPAIN, S.L.設立。
- 民國 93 年
- 天下雜誌台灣 1000 大製造業排名 358 名。
 - 日本行銷公司 JHT-Japan 設立。
 - 泰國行銷公司 JHT-Thailand 設立。
 - 榮獲第二屆金根獎。
 - 榮獲台灣(TSMA AWARD)風雲獎。
- 民國 94 年
- 喬山公司成立 30 週年。
 - 天下雜誌台灣 1000 大製造業排名 261 名。
 - 義大利行銷公司 JHT-Italia 設立。
 - 馬來西亞行銷公司 JHT-Malaysia 設立。
 - 產品擠進全美前三大最佳健身器材零售商喜愛品牌。
 - 產品在美國榮獲 “Best Buy”殊榮。
 - 榮獲國家優良設計獎。
 - 榮獲台灣產品創新獎。
- 民國 95 年
- 天下雜誌台灣 1000 大製造業排名 218 名。
 - 入選台灣十大國際品牌。
 - 榮獲台灣精品銀質獎。
 - 榮獲微軟總體卓越獎。
 - Vision 產品榮獲第 19 個 "Best Buy"殊榮。
 - Vision 連續兩年蟬聯北美電跑和健身車最暢銷品牌。
 - Vision 榮獲全美前三大最佳健身器材零售商喜愛品牌榜首。
 - 北美研發中心大樓落成。
 - 成立巴西行銷及製造公司。
- 民國 96 年
- 喬山健身器材(上海)有限公司成立。
 - 天下雜誌台灣 1000 大製造業排名 230 名。
 - 再次入選台灣十大國際品牌。

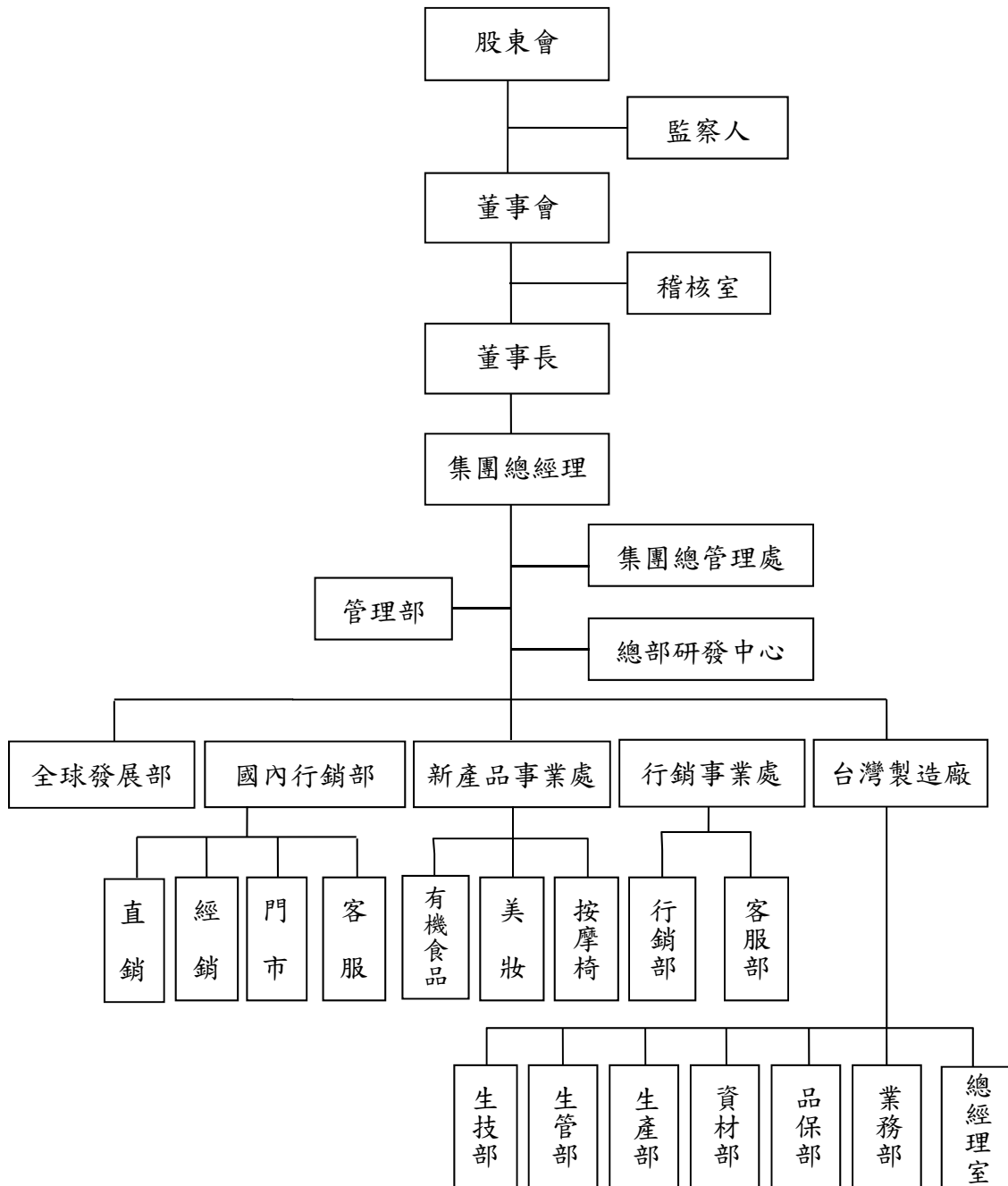
- 榮獲台灣精品獎金、銀質獎。
 - Vision 連續三年蟬聯北美健身車最暢銷品牌。
 - 法國子公司辦公室落成。
- 民國 97 年
- 資本額增資為新台幣壹拾玖億零伍佰伍拾萬元。
 - 天下雜誌台灣 1000 大製造業排名 233 名。
 - 入選台灣二十大國際品牌。
 - 榮獲台灣精品銀質獎。
 - Vision 產品榮獲北美市場第 25 個"Best Buy"殊榮。
 - 德國家用子公司辦公大樓落成。
 - 英國商用行銷公司 Matrix Fitness System Ltd. 成立。
 - 德國子公司 World of Leasing GmbH 成立。
- 民國 98 年
- 資本額增資為新台幣壹拾玖億肆仟參佰陸拾壹萬元。
 - 天下雜誌台灣 1000 大製造業排名 251 名。
 - 與台灣松下(Panasonic)結盟。
 - 榮獲台灣精品銀質獎。
 - Matrix 產品榮獲國際設計傑出獎。
 - 北美四家子公司合併為
Johnson Health Tech. North America, INC.。
- 民國 99 年
- 天下雜誌台灣 1000 大製造業排名 272 名。
 - 入選台灣二十大國際品牌。
 - Matrix G7 重訓產品榮獲國際設計傑出獎。
 - Matrix Krankcycle 產品榮獲「2010 創新獎」。
 - 成為全球第三大商用健身器材製造商。
 - 澳洲子公司 Johnson Health Tech. Australia PTY, LTD. 成立。
 - 英國二家行銷子公司合併為 Johnson Health Tech UK Limited。
 - 世代健身器材(上海)有限公司與喬山健康科技(上海)有限公司。
 - 合併為喬山健康科技(上海)有限公司。
- 民國 100 年
- 資本額增資為新台幣壹拾玖億玖仟參佰零壹萬捌仟玖佰捌拾元
 - 天下雜誌台灣 1000 大製造業排名 250 名。
 - 榮獲台灣精品銀質獎。
 - 入選台灣二十大國際品牌。
 - 取得日本 FUJI 按摩椅大中華區代理權。
- 民國 101 年
- 資本額增資為新台幣貳拾億參佰捌拾壹萬伍仟元
 - 天下雜誌台灣 1000 大製造業排名 215 名。
 - 榮獲台灣精品獎、創新產品卓越獎。
 - 入選台灣二十大國際品牌。
 - 建構全球線上購物平台。
 - 韓國分公司成立。

- 民國 102 年 · 資本額增資為新台幣貳拾億壹仟肆佰肆拾捌萬元。
- 天下雜誌台灣 1000 大製造業排名 228 名。
 - 產品在美國榮獲 50 個 “Best Buy” 殊榮。
 - 榮獲「商務人士理想品牌大賞」健康器材第一名。
 - 入選台灣二十大國際品牌。
 - 發起「為愛而跑」公益活動。
 - 越南子公司成立。
 - 波蘭子公司成立。
- 民國 103 年 · 資本額增資為新台幣參拾億貳仟肆佰壹拾柒萬元。
- 天下雜誌台灣 1000 大製造業排名 206 名。
 - 產品在德國榮獲 “Best Buy 50” 殊榮。
 - 入選台灣二十大國際品牌。
 - 榮獲台灣精品獎、創新產品卓越獎。
 - 榮登全球第一大健身器材專賣店通路商。
 - 希臘子公司成立。
- 民國 104 年 · 資本額增資為新台幣參拾億肆仟零壹拾柒萬元。
- 天下雜誌台灣 1000 大製造業排名 194 名。
 - 入選台灣二十大國際品牌。
 - 榮獲第 24 屆國家品質暨第 3 屆卓越中堅企業獎。
 - 榮獲台灣精品金銀質獎一金一銀三精品獎。
 - 菲律賓子公司成立。
 - 杜拜子公司成立。
 - 墨西哥子公司成立。
 - 加拿大子公司成立。

參、公司治理報告

一、組織系統

(一).本公司之組織結構：



(二).主要部門所營業務

- 1.集團總管理處：擬定集團中長期目標與策略規劃，統籌及管理各子公司營運發展，提供生產、行銷、研發、管理等制度輔導與建立。
- 2.稽核室：查核企業內部資產保護安全措施、內部營運效率、各項營運活動是否按照既定計劃執行與目標達成情形暨企業內部控制制度是否持續有效運作，及法令規章是否確實遵循，並提出改善建議。
- 3.總部研發中心：新產品開發與舊產品改善、關鍵技術暨零組件自主開發及健全試驗、測試系統及研發技術資料之管理。
- 4.管理部：負責公司總務、人事與薪資、財務會計帳務處理及報表編製暨有關工業安全衛生事宜。
- 5.行銷事業部：負責公司市場之拓展、行銷企劃、產品開發及售後服務事宜。
- 6.客服部：建立客戶自主維修能力，協助提高客戶滿意度及推動品質改善。
- 7.行銷部：品牌塑造，提升產品形象與國際知名度；主辦各種廣告、秀展及促銷活動；各區域競爭者價格搜集與產品分析。
- 8.新產品事業處：拓展健身器材以外之健康休閒產品市場，以按摩椅為主力商品，美粧及有機健康食品則為喬山業務版圖新生力軍。
- 9.國內行銷部：服務台灣本地客戶，負責內銷市場開發及銷售、客服等業務。
- 10.總經理室：負責台灣製造廠整體營運管理與商用機種市場拓展規劃，督導台灣廠各事業部有效運作。
- 11.業務部：負責國內外客戶徵信及訂單之處理；客戶開發與維持、產品銷售、船務及報關等業務。
- 12.品保部：確保零件供應商、線上組裝及成品交貨品質判定與不良原因分析暨對策改善。
- 13.資材部：原物料及模具等採購作業事宜，協力供應廠商開發與管理及保稅原料倉庫等倉儲管理作業。
- 14.生產部：統籌公司生產作業事宜與完成公司交付之產能規劃目標。
- 15.生管部：負責生產排程調度與成品庫存掌控，物料控管及不良品維護。
- 16.生技部：整合研發設計與生產規劃，制定標準生產流程程序書，協助突破研發及製程瓶頸。
- 17.全球發展部：負責全球商用市場之拓展，協助國外子公司及經銷商建構商用市場銷售模式，管理及維繫大型 key account 之客戶關係及售後服務。

二、董事、監察人、總經理、副總經理、協理、各部門及分支機構主管資料

(一) 董事及監察人資料

職稱	國籍或註冊地	姓名	選(就)任日期	任期	初次選任日期	選任時持有股份		現在持有股數		配偶、未成年子女現在持有股份		利用他人名義持有股份		主要經(學)歷	目前兼任本公司及其他公司之職務	具配偶或二親等以內關係之其他主管、董事或監察人		
						股數	持股比例	股數	持股比例	股數	持股比例	股數	持股比例			職稱	姓名	關係
董事長	台灣	羅崑泉	103.6.24	3年	87.11.30	40,586,205	20.15%	61,229,933	20.14%	12,776,199	4.20%	0	0%	輔仁大學經濟系、 財政部關稅局關員	UK、JHTNA、JIH、喬山 上海公司、J&E、上海世 代、France、Spain、Japan、 Thailand、Malaysia、Italy、 Netherlands、Switzerland、 Hong Kong 等公司董事。	董事 董事 監察人 監察人	何月欣 羅光廷 羅碧芳 王九城	配偶 父子 父女 姻親
董事	台灣	何月欣	103.6.24	3年	87.11.30	8,475,091	4.21%	12,776,199	4.20%	61,229,933	20.14%	0	0.00%	東吳大學經濟系、 居仁國中教師	UK、JHTNA、JIH、喬山 上海公司、J&E、上海世 代、France、Spain、Japan、 Thailand、Malaysia、Italy、 Netherlands、Switzerland、 Hong Kong 等公司董事。	董事長 董事 監察人 監察人	羅崑泉 羅光廷 羅碧芳 王九城	配偶 母子 母女 姻親
董事	台灣	羅光廷	103.6.24	3年	87.11.30	56,188,472	27.89%	84,704,121	27.86%	23,143,048	7.61%	0	0.00%	紐約長島大學企管碩士	UK、JHTNA、JIH、喬山 上海公司、J&E、上海世 代、France、Spain、Japan、 Thailand、Malaysia、Italy、 Netherlands、Switzerland、 Hong Kong 等公司董事。	董事長 董事 監察人 管理部 協理	羅崑泉 何月欣 羅碧芳 林采瑤	父子 母子 兄妹 配偶

(一)董事及監察人資料(續)

職稱	國籍或註冊地	姓名	選(就)任日期	任期	初次選任日期	選任時持有股份		現在持有股數		配偶、未成年子女現在持有股份		利用他人名義持有股份		主要經(學)歷	目前兼任本公司及其他公司之職務	具配偶或二親等以內關係之其他主管、董事或監察人		
						股數	持股比例	股數	持股比例	股數	持股比例	股數	持股比例			職稱	姓名	關係
董事	台灣	汪雅康	103.6.24	3年	94.6.24	0	0%	0	0%	0	0%	0	0%	國立成功大學交通管理科學系 國立中興大學都市計劃研究所 全國工業總會秘書長 商業司司長 工業局局長 紡織產業綜合研究所董事長	紡織產業綜合研究所顧問	無	無	無
董事	台灣	謝平上	103.6.24	3年	97.6.25	26,155	0.01%	39,428	0.01%	50,353	0.02%	0	0.00%	東莞優而發鞋材有限公司董事長 優得發企業(股)公司董事長 優上發國際開發有限公司董事長 嶺東科大高階主管在職專班顧問	省立嘉義高工	無	無	無
董事	台灣	羅雅芬	103.6.24	3年	103.6.24	11,394,548	5.66%	17,180,413	5.65%	357,035	0.12%	0	0.00%	政治大學經濟系學士 紐約長島大學企管碩士	副總經理	董事長 董事長 董事長 總經理	羅崑泉 何月欣 羅光廷 卓志成	父女 母女 兄妹 配偶
獨立董事	台灣	陳伯昌	103.6.24	3年	94.6.24	0	0%	0	0.00%	0	0%	0	0%	國立中山大學企業管理研究所 第一屆台灣企業發展青年企業家 匯豐直接投資(亞洲)股份有限公司董事 公司董事東隆五金(股)公司董事長兼總經理 櫻花衛廚(中國)股份有限公司董事 聯華科技(股)公司董事	盛睿私募股權股份有限公司董事總經理 智冠科技(股)公司董事	無	無	無

職稱	國籍或註冊地	姓名	選(就)任日期	任期	初次選任日期	選任時持有股份		現在持有股數		配偶、未成年子女現在持有股份		利用他人名義持有股份		主要經(學)歷	目前兼任本公司及其他公司之職務	具配偶或二親等以內關係之其他主管、董事或監察人		
						股數	持股比例	股數	持股比例	股數	持股比例	股數	持股比例			職稱	姓名	關係
獨立董事	台灣	林義鈺	103.6.24	3年	97.6.25	109,545	0.05%	169,000	0.06%	14,000	0.00%	0	0%	東海大學工業工程經營資訊學系博士 台灣大學醫學院復健醫學系 中國醫藥大學醫務管理研究所 碩 澄清醫院副院長 台大醫院外科部主治醫師	義鈺診所院長 東海大學工業工程系助理教授	無	無	無
獨立董事	台灣	游朝堂	103.6.24	3年	103.6.24	0	0.00%	0	0.00%	627,129	0.21%	0	0%	國立政治大學會計研究所碩士 致遠會計師事務所 (Ernst&Young in Taiwan) 合夥會計師、所長、董事長 註：致遠會計師事務所現更名 為安永聯合會計師事務所	天葉會計師事務所所長 國立中正大學會計及資訊科技研究所兼任教授 台灣工業銀行獨立董事 兼審計委員會召集人 安心食品服務股份有限公司監察人 統一企業股份有限公司獨立董事兼審計委員會召集人 Stella International Holdings Limited(香港上市公司)獨立非執行董事	無	無	無
監察人	台灣	羅碧芳	103.6.24	3年	87.11.30	9,941,025	4.93%	14,986,094	4.93%	373,674	0.12%	0	0%	South Bank UniVersity MSC 國 貿碩士	J&S trading Co., Ltd 董事	董事長 董事 董事 監察人	羅崑泉 何月欣 羅光廷 王允誠	父女 母女 兄妹 配偶
監察人	台灣	王允誠	103.6.24	3年	91.5.11	67,231	0.03%	101,350	0.03%	15,258,418	5.02%	0	0%	South Bank UniVersity MSC 國 貿碩士	達依光學科技股份有限公司董事長	董事長 董事 董事 監察人	羅崑泉 何月欣 羅光廷 羅碧芳	姻親 姻親 姻親 配偶

職稱	國籍 或註 冊地	姓名	選(就)任 日期	任期	初次選 任日期	選任時持有股份		現在持有股數		配偶、未成年子女 現在持有股份		利用他人名 義持有股份		主要經(學)歷	目前兼任本公司及其 他公司之職務	具配偶或二親等以內關 係之其他主管、董事或 監察人		
						股數	持 股 比 率	股數	持 股 比 率	股數	持 股 比 率	股數	持 股 比 率			職稱	姓名	關係
監察人	台灣	傅鍾仁	103.6.24	3年	91.5.11	28,498	0.01%	42,960	0.01%	0	0.00%	0	0%	國立政治大學 會計學博士	國立雲林科技大學管理 研究所教授	無	無	無

董事及監察人資料

姓名	是否具有五年以上工作經驗 及下列專業資格			符合獨立性情形（註1）										兼任其他 公開發行 公司獨立 董事家數
	商務、法 務、財務、 會計或公司 業務所須相 關科系之公 私立大專院 校講師以上	法官、檢察官、 律師、會計師或 其他與公司業務 所需之國家考試 及格領有證書之 專門職業及技術 人員	商務、法 務、財務、 會計或公司 業務所須之 工作經驗	1	2	3	4	5	6	7	8	9	10	
羅崑泉			✓								✓		✓	✓
何月欣			✓								✓		✓	✓
羅光廷			✓								✓		✓	✓
汪雅康			✓	✓	✓	✓	✓	✓	✓	✓	✓	✓	✓	✓
謝平上			✓	✓	✓	✓	✓	✓	✓	✓	✓	✓	✓	✓
羅雅芳			✓								✓		✓	✓
陳伯昌			✓	✓	✓	✓	✓	✓	✓	✓	✓	✓	✓	0
林義鉉			✓	✓	✓	✓	✓	✓	✓	✓	✓	✓	✓	
游朝堂	✓	✓	✓	✓	✓	✓	✓	✓	✓	✓	✓	✓	✓	2
羅碧芳			✓	✓						✓	✓		✓	✓
王允城			✓	✓	✓				✓	✓	✓	✓	✓	
傅鍾仁	✓		✓	✓	✓	✓	✓	✓	✓	✓	✓	✓	✓	

註1：各董事、監察人符合獨立性之代號說明如下：

- (1)非為公司或其關係企業之受僱人。
- (2)非公司或其關係企業之董事、監察人(但如為公司或其母公司、公司直接及間接持有表決權之股份超過百分之五十之子公司之獨立董事者，不在此限)。
- (3)非本人及其配偶、未成年子女或以他人名義持有公司已發行股份總額百分之一以上或持股前十名之自然人股東。
- (4)非前三款所列人員之配偶、二親等以內親屬或五親等以內直系血親親屬。
- (5)非直接持有公司已發行股份總額百分之五以上法人股東之董事、監察人或受僱人，或持股前五名法人股東之董事、監察人或受僱人。
- (6)非與公司有財務或業務往來之特定公司或機構之董事（理事）、監察人（監事）、經理人或持股百分之五以上股東。
- (7)非為公司或關係企業提供商務、法務、財務、會計等服務或諮詢之專業人士、獨資、合夥、公司或機構之企業主、合夥人、董事（理事）、監察人（監事）、經理人及其配偶。但依股票上市或於證券商營業處所買賣公司薪資報酬委員會設置及行使職權辦法第七條履行職權之薪資報酬委員會成員，不在此限。
- (8)未與其他董事間具有配偶或二親等以內之親屬關係。
- (9)未有公司法第30條各款情事之一。
- (10)未有公司法第27條規定以政府、法人或其代表人當選。

(二). 總經理、副總經理、協理及各部門及分支機構主管資料

職稱	國籍	姓名	就任日期	持有股份 (105.4.30)		配偶、未成年子女持有股份		利用他人名義持有股份		主要經(學)歷	目前兼任其他公司之職務	具配偶或二親等以內關係之經理人		
				股數	持股比例	股數	持股比例	股數	持股比例			職務	姓名	關係
集團總經理	台灣	羅光廷	88.03.10	84,704,121	27.86%	23,143,048	7.61%	0	0%	紐約長島大學企管碩士	UK、JHTNA、JIH、喬山上海公司、France、Spain、Japan、Thailand、Malaysia、Italy, Australia, Netherlands, Switzerland 等公司董事。	管理部協理	林采瑤	配偶
行銷事業部資深副總	台灣	洪慕靜	64.10.07	158,525	0.05%	0	0.00%	0	0%	中興大學會計系	無	無	無	無
總管理處副總	台灣	顏明祥	90.04.09	67,987	0.02%	0	0.00%	0	0%	東海大學工業工程研究所碩士 台中精機總管理處經理 福裕公司總管理處處長	無	無	無	無
總管理處財務長	台灣	魏文琦	89.04.01	0	0%	9,895	0.00%	0	0%	中興大學管理碩士 光男公司會計部副理 福裕公司發言人	無	無	無	無
總經理	台灣	卓志成	88.09.06	267,538	0.09%	17,269,910	5.68%	0	0%	台灣大學機械工程碩士	無	副總經理	羅雅芳	配偶
副總經理	台灣	羅雅芳	89.09.01	17,180,413	5.65%	357,035	0.12%	0	0%	政治大學經濟系學士 紐約長島大學企管碩士	無	總經理	卓志成	配偶
研發部副總	台灣	廖宏茂	87.07.13	78,701	0.03%	404	0.00%	0	0%	逢甲大學材料工程學系碩士	無	無	無	—

職稱	國籍	姓名	就日	持有股份(104.4.25)		配偶、未成年子女持有股份		利用他人名義持有股份		主經(學)歷	目前兼任其他公司之職務	具配偶或二親等以內關係之經理人		
				股數	持股份比	股數	持股份比	股數	持股份比			職務	姓名	關係
總管理處副總	台灣	朱耀農	98.04.13	20,569	0.01%	0	0%	0	0%	台灣大學國際企業組碩士 功學社教育用品股份有限公司集團副營運長 秀傳醫療體系財務長	無	無	無	—
研發部副總	台灣	孫德成	104.02.05	14,147	0%	0	0%	0	0%	廣州中山大學在職MBA碩士 教育部公費美國加州大學柏克萊分校博士後研究 國立臺灣科技大學機械系博士 蒙拓勵燈飾集團公司集團副總經理 中華科技大學機械系講師/ 副教授 三陽工業公司研發部助理工程師/副工程師	無	無	無	
管理部協理	台灣	林采瑤	84.10.03	13,441,859	4.42%	94,405,310	31.05%	877,365	0.29%	紐約長島大學企管碩士、勤業會計師事務所查帳員	J&S trading Co., Ltd 董事長。 JHT Japan 監察人。	總經理	羅光廷	配偶
業務部協理	台灣	潘炳志	87.07.15	5,025	0%	0	0%	0	0%	澳洲南昆士蘭大學企管碩士 登輝集團業務部副理	無	無	無	—
總管理處協理	台灣	陳卓勳	100.10.3	0	0%	0	0%	0	0%	科羅拉多州立大學資訊科學碩士	無	無	無	—
業務部協理	台灣	賴文彬	104.02.09	4,020	0%	8,040	0%	0	0%	國立成功大學機械工程學士 力山集團英國分公司總經理	無	無	無	—
會計部協理	台灣	李志航	104.08.01	0	0%	0	0%	0	0%	東海大學企研所碩士 安永聯合會計師事務所審計部經理	無	無	無	—
研發部協理	台灣	陳泰山	94.8.22	8,643	0%	0	0%	0	0%	成功大學工程科學所碩士 環隆電氣副理	無	無	無	—

(三).最近年度支付董事、監察人、總經理及副總經理之酬金

1. 董事(含獨立董事)之酬金

單位：新台幣仟元

職稱	姓名	董事酬金				兼任員工領取相關酬金				A、B、C、D、E、F及G等七項總額占稅後純益之比例(註11)	薪資、獎金及特支費等(E)(註5)	退職退休金(F)	盈餘分配員工紅利(G)(註6)		員工認股權憑證得認購股數(H)(註7)	取得限制員工權利新股股數(I)(註13)	A、B、C、D、E、F及G等七項總額占稅後純益之比例(註11)	有無領取來自子公司以外轉投資事業酬金(註12)
		報酬(A)(註2)	退職退休金(B)	盈餘分配之酬勞(C)(註3)	業務執行費用(D)(註4)	本公司	本公司	本公司	本公司									
董事長	羅麗泉																	
副董事長	何月欣																	
董事	羅光廷																	
董事	江雅康																	
董事	謝平上	0	0	5,400	6,405	2.09%	10,200	0	0	0	0	0	0	0	0	3.90%	無	
董事	羅雅芳																	
董事	陳伯昌																	
董事	林義鈺																	
董事	游朝堂																	

註1：董事姓名應分別列示(法人股東應將法人股東名稱及代表人分別列示)，以彙總方式揭露各項給付金額。若董事兼任總經理或副總經理者應填列本表及下表(3-1)或(3-2)。

註2：係指最近年度董事之報酬(包括董事薪資、職務加給、離職金、各種獎金、獎勵金等等)。

註3：係填列最近年度盈餘分配議案股東會前經董事會通過擬議配發之董事酬勞金額。

註4：係指最近年度董事之相關業務執行費用(包括車馬費、特支費、各種津貼、宿舍、配車等實物提供等等)。如提供房屋、汽車及其他交通工具或專屬個人之支出時，應揭露所提供資產之性質及成本、實際或按公平市價計算之租金、油資及其他給付。另如配有司機者，請附註說明公司給付該司機之相關報酬，但不計入酬金。

註 5：係指最近年度董事兼任員工（包括兼任總經理、副總經理、其他經理人及員工）所領取包括薪資、職務加給、離職金、各種獎金、獎勵金、車馬費、特支費、各種津貼、宿舍、配車等實物提供等等。如提供房屋、汽車及其他交通工具或專屬個人之支出時，應揭露所提供資產之性質及成本、實際或按公平市價計算之租金、油資及其他給付。另如配有司機者，請附註說明公司給付該司機之相關報酬，但不計入酬金。

註 6：係指最近年度董事兼任員工（包括兼任總經理、副總經理、其他經理人及員工）取得員工紅利（含股票紅利及現金紅利）者，應揭露最近年度盈餘分配議案股東會前經董事會通過擬議配發員工紅利金額，若無法預估者則按去年實際配發金額比例計算今年擬議配發金額，並另應填列附表一之三。

註 7：係指截至年報刊印日止董事兼任員工（包括兼任總經理、副總經理、其他經理人及員工）取得員工認股權憑證得認購股數(不包括已執行部分)，除填列本表外，尚應填列附表十五。

註 8：應揭露合併報告內所有公司(包括本公司)給付本公司董事各項酬金之總額。

註 9：本公司給付每位董事各項酬金總額，於所歸屬級距中揭露董事姓名。

註 10：應揭露合併報告內所有公司(包括本公司)給付本公司每位董事各項酬金總額，於所歸屬級距中揭露董事姓名。

註 11：稅後純益係指最近年度之稅後純益；已採用國際財務報導準則者，稅後純益係指最近年度個體或個別財務報告之稅後純益。

註 12：a. 本欄應明確填列公司董事領取來自子公司以外轉投資事業相關酬金金額。

b. 公司董事如有領取來自子公司以外轉投資事業相關酬金者，應將公司董事於子公司以外轉投資事業所領取之酬金，併入酬金級距表之 J 欄，並將欄位名稱改為「所有轉投資事業」。

c. 酬金係指本公司董事擔任子公司以外轉投資事業之董事、監察人或經理人等身分所領取之報酬、酬勞、員工紅利及業務執行費用等相關酬金。

註 13：係指截至年報刊印日止董事兼任員工（包括兼任總經理、副總經理、其他經理人及員工）取得限制員工權利新股股數，除填列本表外，尚應填列附表十五之一。

酬金級距表

給付本公司各個董事酬金級距	董事姓名			
	前四項酬金總額(A+B+C+D)		前七項酬金總額(A+B+C+D+E+F+G)	
	本公司	財務報告內所有公司(1)	本公司	財務報告內所有公司(1)
低於 2,000,000 元	汪雅康 陳伯昌 林義鉉 謝平上 何月欣 游朝堂 羅雅芳	汪雅康 陳伯昌 林義鉉 謝平上 何月欣 游朝堂 羅雅芳	汪雅康 陳伯昌 林義鉉 謝平上 游朝堂	汪雅康 陳伯昌 林義鉉 謝平上 游朝堂
	羅崑泉 羅光廷	羅崑泉 羅光廷	何月欣 羅雅芳	何月欣 羅雅芳
2,000,000 元 (含) ~ 5,000,000 元(不含)	-	-	羅崑泉 羅光廷	羅崑泉 羅光廷
5,000,000 元 (含) ~ 10,000,000 元(不含)	-	-	-	-

2. 監察人之酬金

單位：新台幣仟元

職稱	姓名	監察人酬金				A、B 及 C 等三項總額占稅後純益之比例(註 8)	有無領取來自外轉投資事業酬金(註 9)	
		報酬(A)(註 2)		盈餘分配之酬勞(B)(註 3)				業務執行費用(C)(註 4)
		本公司	財務報告內所有公司(註 5)	本公司	財務報告內所有公司(註 5)			
監察人	傅鍾仁	0	0	1,800	78	78	0.33%	無
監察人	王允城	0	0	1,800	78	78	0.33%	
監察人	羅碧芳	0	0	1,800	78	78	0.33%	

酬金級距表

監察人姓名	
前四項酬金總額(A+B+C+D)	
本公司	財務報告內所有公司 (E)
傅鍾仁 王允城 羅碧芳	傅鍾仁 王允城 羅碧芳
低於 2,000,000 元	

3. 總經理及副總經理之酬金

單位：新台幣千元

職稱	姓名	薪資(A) (註2)		退職退休金 (B)	獎金及特支費等等 (C) (註3)		盈餘分配之員工紅利金額(D) (註4)				A、B、C及D等四項總額占稅後純益之比例(%) (註9)		取得員工認股權憑證數額 (註5)		取得限制員工新股 股數(註11)		有無來自 取來自 子公司 以外 董事 投資 業酬金 (註10)
		本公司	財務報告內所有公司(註6)		本公司	財務報告內所有公司(註6)	本公司	股票紅利金額	本公司	股票紅利金額	本公司	股票紅利金額	本公司	股票紅利金額	本公司	股票紅利金額	
總經理	羅光廷	30,819	30,819	0	0	0	0	0	0	0	5.5%	0	0	0	0	0	無
副總經理	洪慕靜																
副總經理	顏明祥																
副總經理	魏文琦																
副總經理	卓志成																
副總經理	羅雅芳																
副總經理	朱耀農																
副總經理	廖宏茂																
副總經理	孫德成																

酬金級距表

給付本公司各個總經理及副總經理酬金級距	總經理及副總經理姓名	
	本公司	財務報告內所有公司
2,000,000 元 (含) ~ 5,000,000 元	洪慕靜 顏明祥 魏文琦 朱耀農 卓志成 羅雅芳 廖宏茂 黃錦棟 孫德成	洪慕靜 顏明祥 魏文琦 朱耀農 卓志成 羅雅芳 廖宏茂 黃錦棟 孫德成
5,000,000 元 (含) ~ 10,000,000 元	羅光廷	羅光廷

(四) 本公司最近二年度支付董事、監察人及總經理及副總經理酬勞金額並無重大差異，該報酬於每年不問盈虧，得依其對公司營運參與之程度及貢獻之價值，並參酌同業通常之水準給付之。

4. 分派員工酬勞之經理人姓名及分派情形：無此情形

三、公司治理運作情形

(一)董事會運作情形

最近年度董事會開會 6 次，董事監察人出席情形如下：

職稱	姓名	實際出(列)席次數 B	委託出席次數	實際出(列)席率(%) 【B/A】	備註
董事長	羅崑泉	6	0	100%	
副董事長	何月欣	6	0	100%	
獨立董事	陳伯昌	3	3	50%	
獨立董事	林義鈇	6	0	100%	
獨立董事	游朝堂	4	0	67%	
董事	羅光廷	6	3	50%	
董事	謝平上	6	0	100%	
董事	汪雅康	5	1	83%	
董事	羅雅芳	6	0	100%	
<p>其他應記載事項：</p> <p>一、證交法第 14 條之 3 所列事項暨其他經獨立董事反對或保留意見且有紀錄或書面聲明之董事會議決事項，應敘明董事會日期、期別、議案內容、所有獨立董事意見及公司對獨立董事意見之處理：無此情形。</p> <p>二、董事對利害關係議案迴避之執行情形，應敘明董事姓名、議案內容、應利益迴避原因以及參與表決情形：無此情形。</p> <p>三、當年度及最近年度加強董事會職能之目標（例如設立審計委員會、提昇資訊透明度等）與執行情形評估：無。</p>					

(二)審計委員會運作情形：本公司尚未設置審計委員會。

監察人參與董事會運作情形

最近年度董事會開會 6 (A)，列席情形如下：

職稱	姓名	實際列席次數	實際列席率(%) (B/A)	備註
監察人	傅鍾仁	4	67%	
監察人	王允城	5	83%	
監察人	羅碧芳	5	83%	

其他應記載事項：

一、監察人之組成及職責：

- 1.監察人與公司員工及股東之溝通情形：監察人認為必要時得與員工、股東或利害關係人直接連絡對談。
- 2.監察人與內部稽核主管及會計師之溝通情形：監察人認為必要時得與內部稽核主管及會計師以電話，email 或直接召開會議討論。

二、監察人列席董事會如有陳述意見，應敘明董事會日期、期別、議案內容、董事會決議結果以及公司對監察人陳述意見之處理：無此情形。

(三)公司治理運作情形及其與上市上櫃公司治理實務守則差異情形及原因

評估項目	運作情形(註1)		與上市上櫃公司治理實務守則差異情形及原因
	是	否	
一、公司是否依據「上市上櫃公司治理實務守則」訂定並揭露公司治理實務守則？	V	V	本公司已建置完備之內部控制制度，子公司管理辦法，發言人制度等治理機制，並有效遵循執行之。
二、公司股權結構及股東權益			無
(一)公司是否訂定內部作業程序處理股東建議、疑義、糾紛及訴訟事宜，並依程序實施？	V		(一)本公司已依規定設立發言人及股務處理相關事務。
(二)公司是否掌握實際控制公司之主要股東及主要股東之最終控制者名單？	V		(二)本公司隨時掌握董事、經理人及持股百分之十以上之大股東之持股情形。
(三)公司是否建立、執行與關係企業間之風險控管及防火牆機制？	V		(三)本公司已依法令於本公司內部控制制度及「關係人、特定公司及集團企業交易作業程序」中建立相關控管。
(四)公司是否訂定內部規範，禁止公司內部人利用市場上未公開資訊買賣有價證券？	V		(四)本公司訂有「防範內線交易管理作業程序」，規範本公司所有員工、經理人與董事，以及任何基於職業或控制關係而知悉本公司消息之人，禁止任何可能涉及內線交易之行為，並定期作內部教育訓練及宣導。
三、董事會之組成及職責			
(一)董事會是否就成員組成擬訂多元化方針及落實執行？	V		無

<p>(二)公司除依法設置薪資報酬委員會及審計委員會外，是否自願設置其他各類功能性委員會？</p> <p>(三)公司是否訂定董事會績效評估辦法及其評估方式，每年並定期進行績效評估？</p> <p>(四)公司是否定期評估簽證會計師獨立性？</p>	<p>V</p> <p>V</p> <p>V</p>	<p>V</p> <p>V</p> <p>V</p>	<p>(二)公司目前已設立薪資報酬委員會，其他各類功能性委員會將視營運及法令需求設置之。</p> <p>(三)目前尚未制定董事會績效評估方式，待審計委員會設置完成後將一併制定該評估辦法。</p> <p>(四)本公司簽證會計師由董事會決議後聘任之。</p>	<p>同摘要說明</p> <p>同摘要說明</p> <p>無</p>
<p>四、公司是否建立與利害關係人溝通管道，及於公司網站設置利害關係人專區，並妥適回應利害關係人所關切之重要企業社會責任議題？</p>	<p>V</p>	<p>V</p>	<p>本公司與利害關係人包含往來銀行及其他債權人、員工、消費者、供應商等其他與公司之利益相關者，均保持暢通之溝通管道。另公司網站利害關係人專區目前已著手設置中，並將依法令規定之期限前完成。</p>	<p>無</p>
<p>五、公司是否委任專業股務代辦機構辦理股東會事務？</p>	<p>V</p>	<p>V</p>	<p>本公司委任台新銀行股務代理部辦理股東會事務。</p>	<p>無</p>
<p>六、資訊公開</p> <p>(一)公司是否架設網站，揭露財務業務及公司治理資訊？</p>	<p>V</p>	<p>V</p>	<p>本公司透過公司網站 (http://www.johnsonfitness.com)隨時揭露相關資訊。</p>	<p>無</p>
<p>(二)公司是否採行其他資訊揭露之方式（如架設英文網站、指定專人負責公司資訊之蒐集及揭露、落實發言人制度、法人說明會過程放置公司網站等）？</p>	<p>V</p>	<p>V</p>	<p>本公司設有發言人及股務等相關部門負責依規定蒐集及揭露相關資訊，另不定期召開法人說明會並將相關資訊置放於網頁供投資人參考。</p>	<p>無</p>

<p>七、公司是否有其他有助於瞭解公司治理運作情形之重要資訊（包括但不限於員工權益、僱員關懷、投資者關係、供應商關係、利害關係人之權利、董事及監察人進修之情形、風險管理政策及風險衡量標準之執行情形、客戶政策之執行情形、公司為董事及監察人購買責任保險之情形等）？</p>	<p>V</p>	<p>本公司均本著誠信原則經營，並落實社會責任，期能為股東及員工創造最佳權益；本公司不定期函知董事及監察人，參加相關單位舉辦之專業知識進修課程，且本公司自民國九十四年起，為董事及監察人購買責任保險，且本公司董事皆秉持高度之自律，對於有利害關係之議案皆自行迴避，期能朝公司治理方向落實。</p>	<p>無</p>
<p>八、公司是否有公司治理自評報告或委託其他專業機構之公司治理評鑑報告？（若有，請敘明其董事會意見、自評或委外評鑑結果、主要缺失或建議事項及改善情形）</p>	<p>V</p>	<p>本公司民國104年起已依台灣證證券交易所公司治理中心建置的「公司治理評鑑系統」，進行公司治理自評，未來將針對評鑑結果進行檢討與可行之改進方式評估。</p>	<p>無</p>

(四)薪酬委員會運作情形：

(1)薪資報酬委員會成員資料

身份別 (註1)	姓名	是否具有五年以上工作經驗 及下列專業資格			符合獨立性情形 (註2)								兼任其他 公開發行 公司薪資 報酬委員 家數	備註 (註3)
		商務、法 務、會計 或公司業 務所需相 關料系之 公私立大 專院校講 師以上	法官、檢察 官、律師、會 計師或其他 與公司業務 所需之國家 考試及格 領有證書之 專門職業及 技術人員	具有商 務、法 務、財 務、會計 或公司 業務所 需之工 作經驗	1	2	3	4	5	6	7	8		
其他	鄭瑞宗		✓		✓	✓	✓	✓	✓	✓	✓	✓	無	
其他	林淑文			✓	✓	✓	✓	✓	✓	✓	✓	✓	無	
獨立 董事	游朝堂	✓	✓	✓	✓	✓	✓	✓	✓	✓	✓	✓	無	7

註1：身分別請填列係為董事、獨立董事或其他。

註2：各成員於選任前二年及任職期間符合下述各條件者，請於各條件代號下方空格中打“✓”。

- (1) 非為公司或其關係企業之受僱人。
- (2) 非公司或其關係企業之董事、監察人。但如為公司或其母公司、公司直接及間接持有表決權之股份超過百分之五十之子公司之獨立董事者，不在此限。
- (3) 非本人及其配偶、未成年子女或以他人名義持有公司已發行股份總額百分之一以上或持股前十名之自然人股東。
- (4) 非前三款所列人員之配偶、二親等以內親屬或三親等以內直系血親。
- (5) 非直接持有公司已發行股份總額百分之五以上法人股東之董事、監察人或受僱人，或持股前五名法人股東之董事、監察人或受僱人。
- (6) 非與公司有財務或業務往來之特定公司或機構之董事（理事）、監察人（監事）、經理人或持股百分之五以上股東。
- (7) 非為公司或其關係企業提供商務、法務、財務、會計等服務或諮詢之專業人士、獨資、合夥、公司或機構之企業主、合夥人、董事（理事）、監察人（監事）、經理人及其配偶。
- (8) 未有公司法第30條各款情事之一。

註3：若成員身分別係為董事，請說明是否符合「股票上市或於證券商營業處所買賣公司薪資委員會設置及行使職權辦法」第6條第5項之規定。

(2)薪資報酬委員會運作情形資訊

一、本公司之薪資報酬委員會委員計3人。

二、本屆委員任期：103年6月24日至106年06月23日，最近年度薪資報酬委員會開會2次

(A)委員資格及出席情形如下：

職稱	姓名	實際出席 次數(B)	委託出席 次數	實際出席率 (%) (B/A) (註)	備註
召集人	鄭瑞宗	2	0	100%	
委員	林淑文	2	0	100%	
委員	謝平上	2	0	100%	
其他應記載事項：無					

(五)履行社會責任情形：

評估項目	運作情形		與上市上櫃公司企業社會責任實務守則差異情形及原因
	是	否	
<p>一、落實公司治理</p> <p>(一)公司是否訂定企業社會責任政策或制度，以及檢討實施成效？</p> <p>(二)公司是否定期舉辦社會責任教育訓練？</p> <p>(三)公司是否設置推動企業社會責任專(兼)職單位，並由董事會授權高階管理階層處理，及向董事會報告處理情形？</p> <p>(四)公司是否訂定合理薪資報酬政策，並將員工績效考核制度與企業社會責任政策結合，及設立明確有效之獎勵與懲戒制度？</p>	<p>√</p> <p>√</p> <p>√</p> <p>√</p>	<p>(一)請參考本報告「陸、企業社會責任」說明(第70-73頁)。</p> <p>(二)請參考本報告「陸、企業社會責任」說明(第70-73頁)。</p> <p>(三)請參考本報告「陸、企業社會責任」說明(第70-73頁)。</p> <p>(四)本公司定期辦理教育訓練，對員工晉升、考核、訓練、獎懲等制度訂有明確規範。</p>	無
<p>二、發展永續環境</p> <p>(一)公司是否致力於提升各項資源之利用率，並使用對環境負荷衝擊低之再生物料？</p> <p>(二)公司是否依其產業特性建立合適之環境管理制度？</p> <p>(三)公司是否注意氣候變遷對營運活動之影響，並執行溫室氣體盤查、制定公司節能減碳及溫室氣體減量策略？</p>	<p>√</p> <p>√</p> <p>√</p>	<p>請參考本報告「陸之一、環保、安全與衛生管理」說明(第70-71頁)。</p>	無
<p>三、維護社會公益</p> <p>(一)公司是否依照相關法規及國際人權公約，制定相關之管理政策與程序？</p>	<p>√</p>	<p>(一)請參考本報告「二、5.人權保障」人權保障說明(第71頁)。</p>	無

<p>(二)公司是否建置員工申訴機制及管道，並妥適處理？</p>	V	(二)請參考本報告「二、5.人權保障」人權保障說明(第71頁)。	
<p>(三)公司是否提供員工安全與健康之工作環境，並對員工定期實施安全與健康教育？</p>	V	(三)請參考本報告「一、(六)工作環境與員工安全保護」說明(第71頁)。	
<p>(四)公司是否建立員工定期溝通之機制，並以合理方式通知對員工可能造成重大影響之營運變動？</p>	V	(四)本公司員工溝通管道通暢，並定期發放滿意度調查問卷由員工填寫，公司並針對員工反映的問題進行溝通與改善。	
<p>(五)公司是否為員工建立有效之職涯能力發展培訓計畫？</p>	V	(五)公司人力資源部門針對不同的職能職等提出發展與教育訓練計畫。	
<p>(六)公司是否就研發、採購、生產、作業及服務流程等制定相關保護消費者權益政策及申訴程序？</p>	V	(六)本公司申訴管道已公佈於公司網頁。	
<p>(七)對產品與服務之行銷及標示，公司是否遵循相關法規及國際準則？</p>	V	(七)本公司產品及標示皆以遵循各國及國際法令規定標示。	
<p>(八)公司與供應商來往前，是否評估供應商過去有無影響環境與社會之紀錄？</p>	V	(八)本公司訂有供應商及外包商管理作業程序規範之。	
<p>(九)公司與其主要供應商之契約是否包含供應商如涉及違反其企業社會責任政策，且對環境與社會有顯著影響時，得隨時終止或解除契約之條款？</p>	V	(九)本公司訂有供應商及外包商管理作業程序規範之。	
<p>四、加強資訊揭露 (一)公司是否於其網站及公開資訊觀測站等處揭露具攸關性及可靠性之企業社會責任相關資訊？</p>	V	本公司尚未編制企業社會責任報告但相關資訊以揭露於本年報中。	規劃進行中
<p>五、公司如依據「上市上櫃公司企業社會責任實務守則」訂有本身之企業社會責任守則者，請敘明其運作與所訂守則之差異情形：本公司雖未制定企業社會責任實務守則，但已積極推動並善盡公司治理、環境保護、社會公益等三大領域之企業社會責任。</p>			

<p>六、其他有助於瞭解企業社會責任運作情形之重要資訊： 請參考本公司企業網站及股東會年報「企業社會責任」章節。</p>
<p>七、公司企業社會責任報告書如有通過相關驗證機構之查證標準，應加以敘明： 本公司與中華育幼機構兒童關懷協會 CCSA 共同啟動「為愛而跑，讓愛相隨」，十五而立扶助失家兒計畫，喬山「為愛而跑」公益活動，「你跑 1 公里，喬山捐 100 元」該捐款金額用以扶助失家兒租屋，生活，急難救助，學雜費與職訓津貼等用途。</p>

(六) 落實誠信經營情形：

評估項目	運作情形		與上市上櫃公司誠信經營守則差異情形及原因
	是	否	
<p>一、訂定誠信經營政策及方案</p> <p>(一)公司是否於規章及對外文件中明示誠信經營之政策、作法，以及董事會與管理階層積極落實經營政策之承諾？</p> <p>(二)公司是否訂定防範不誠信行為方案，並於各方案內明定作業程序、行為指南、違規之懲戒及申訴制度，且落實執行？</p> <p>(三)公司是否對「上市上櫃公司誠信經營守則」第七條第二項各款或其他營業範圍內具較高不誠信行為風險之營業活動，採行防範措施？</p>	<p>是</p> <p>V</p> <p>V</p> <p>V</p>	<p>否</p> <p>(一)本公司為恪遵法令及謹守道德規範之企業，除遵循相關法令規章外，並秉持「真誠、專業、企圖心」之企業文化精神，且制定落實各項道德規範政策，建立良好之公司治理及風險控管機制，謀求本公司之永續發展。</p> <p>(二)本公司訂有「董事及經理人道德行為準則」規範之。</p> <p>(三)內部稽核單位為確保從業道德與法規的遵循及為達成確保財務、管理、營運資訊之正確、可靠與及時，以及員工行為遵循相關之政策、準則、程序與法規等目標，內部稽核依照董事會核准的年度稽核計劃進行各項稽核，並呈報董事會及管理階層相關之稽核結果與後續改善方案，俾落實稽核成效。</p>	<p>無</p>
<p>二、落實誠信經營</p> <p>(一)公司是否評估往來對象之誠信紀錄，並於其與往來交易對象簽訂之契約中明訂誠信行為條款？</p>	<p>V</p>	<p>(一)本公司訂定嚴謹行為規範及倫理準則，確保員工無營私舞弊、品行不端、洩密或謊報等行為，並要求員工不得接受廠商邀請之應酬及財物饋贈。</p>	<p>無</p>

<p>(二)公司是否設置隸屬董事會之推動企業誠信經營專(兼)職單位，並定期向董事會報告其執行情形？</p> <p>(三)公司是否制定防止利益衝突政策、提供適當陳述管道，並落實執行？</p> <p>(四)公司是否為落實誠信經營已建立有效的會計制度、內部控制制度，並由內部稽核單位定期查核，或委託會計師執行查核？</p> <p>(五)公司是否定期舉辦誠信經營之內、外部之教育訓練？</p>	<p>V</p> <p>V</p> <p>V</p> <p>V</p>	<p>(二)本公司董事會設置了各式組織單位，例如薪酬委員會、內部稽核等。此外，法務部門及各單位主管及內部稽核亦會定期向董事長及報告相關執行情形。公司執行長、財務長及內部稽核主管亦在董事會的監督之下，確保公司誠信的前提下永續經營。</p> <p>(三)公司已提供適當陳述管道並落實執行。</p> <p>(四)公司已建立有效的會計、內部控制制度，並由內部稽核單位定期查核之。</p> <p>(五)公司定期舉辦並派員參加相關主題之外部訓練課程。</p>	
<p>三、公司檢舉制度之運作情形</p> <p>(一)公司是否訂定具體檢舉及獎勵制度，並建立便利檢舉管道，及針對被檢舉對象指派適當之受理專責人員？</p> <p>(二)公司是否訂定受理檢舉事項之調查標準作業程序及相關保密機制？</p> <p>(三)公司是否採取保護檢舉人不因檢舉而遭受不當處置之措施？</p>	<p>V</p> <p>V</p> <p>V</p>	<p>無</p> <p>本公司已訂定相關的制度並實施中。</p>	<p>無</p>
<p>四、加強資訊揭露</p> <p>(一)公司是否於其網站及公開資訊觀測站，揭露其所訂誠信經營守則內容及推動成效？</p>	<p>V</p>	<p>本公司已設置價有企業網站揭露相關資訊</p>	<p>無</p>

五、公司如依據「上市上櫃公司誠信經營守則」訂有本身之誠信經營守則者，請敘明其運作與所訂守則之差異情形：本公司尚未制定誠信經營守則，然該守則相關事項已制定於公司各項管理規章並施行中。

六、其他有助於瞭解公司誠信經營運作情形之重要資訊：

1. 本公司定期舉辦供應商大會，並同時宣導供應商不得邀請公司員工參與應酬或進行財物饋贈。
2. 本公司訂有「董事及經理人道德行為準則」規範。
3. 本公司訂有「防範內線交易管理作業程序」，規範本公司所有員工、經理人與董事，以及任何基於職業或控制關係而知悉本公司消息之人，禁止任何可能涉及內線交易之行為，並定期作內部教育訓練及宣導。

(七)公司治理守則之揭露查詢方式：(1)本公司已架設網站，有關財務業務及公司治理資訊可連結至「公開資訊觀測站」查閱。

(八)其他足以增進對公司治理運作情形之瞭解的重要資訊：本公司已訂定「董事及經理人道德行為準則」規範。

(九)內部控制執行狀況

1.內部控制聲明書。

喬山健康科技股份有限公司
內部控制制度聲明書



日期：一〇五年三月十八日

本公司民國一〇四年度之內部控制制度，依據自行評估的結果，謹聲明如下：

- 一、本公司確知建立、實施和維護內部控制制度係本公司董事會及經理人之責任，本公司業已建立此一制度。其目的係在對營運之效果及效率(含獲利、績效及保障資產安全等)、報導具可靠性、及時性、透明性及符合相關規範暨相關法令規章之遵循等目標的達成，提供合理的確保。
- 二、內部控制制度有其先天限制，不論設計如何完善，有效之內部控制制度亦僅能對上述三項目標之達成提供合理的確保；而且，由於環境、情況之改變，內部控制制度之有效性可能隨之改變。惟本公司之內部控制制度設有自我監督之機制，缺失一經辨認，本公司即採取更正之行動。
- 三、本公司係依據「公開發行公司建立內部控制制度處理準則」（以下簡稱「處理準則」）規定之內部控制制度有效性之判斷項目，判斷內部控制制度之設計及執行是否有效。該「處理準則」所採用之內部控制制度判斷項目，係為依管理控制之過程，將內部控制制度劃分為五個組成要素：1.控制環境，2.風險評估，3.控制作業，4.資訊與溝通，及5.監督作業。每個組成要素又包括若干項目。前述項目請參見「處理準則」之規定。
- 四、本公司業已採用上述內部控制制度判斷項目，評估內部控制制度之設計及執行的有效性。
- 五、本公司基於前項評估結果，認為本公司於民國一〇四年十二月三十一日的內部控制制度（含對子公司之監督與管理），包括瞭解營運之效果及效率目標達成之程度、報導係屬可靠、及時、透明及符合相關規範暨相關法令規章之遵循有關的內部控制制度等之設計及執行係屬有效，其能合理確保上述目標之達成。
- 六、本聲明書將成為本公司年報及公開說明書之主要內容，並對外公開。上述公開之內容如有虛偽、隱匿等不法情事，將涉及證券交易法第二十條、第三十二條、第一百七十一條及第一百七十四條等之法律責任。
- 七、本聲明書業經本公司民國一〇五年三月十八日董事會通過，出席董事九人中，無人持反對意見，餘均同意本聲明書之內容，併此聲明。

喬山健康科技股份有限公司

董事長：羅崑泉 簽章



總經理：羅光廷 簽章



2.委託會計師專案審查內部控制制度者，應揭露會計師審查報告：不適用。

(十)最近年度及截至年報刊印日止公司及其內部人員依法被處罰、公司對其內部人員違反內部控制制度規定之處罰、主要缺失與改善情形：無此情形。

(十一)最近年度及截至年報刊印日止，股東會及董事會之重要決議

(1)股東會：

- 1.營業報告書及財務報表案。
- 2.盈餘分配案。
- 3.盈餘及員工紅利轉增資發行新股案。
- 4.修訂公司章程部分條文案。
- 5.修訂公司取得或處分資產處理程序部分條文案。

另本公司之相關重要決議皆已按規定公告於公開資訊觀測站。

(2)董事會：

- 1.104 年度營運計畫案。
2. 修訂本公司「章程」部份條文案。
- 3.增訂本公司「買回股份轉讓員工辦法」案。
- 4.新設子公司及子公司增資案。
- 5.買回股份轉讓員工案。

另本公司之相關重要決議皆已按規定公告於公開資訊觀測站。

(十二)最近年度及截至年報刊印日止董事或監察人對董事會通過重要決議有不同意見且有紀錄或書面聲明者，其主要內容：無此情形。

(十三)最近年度及截至年報刊印日止，與財務報告有關人士(包括董事長、總經理、會計主管及內部稽核主管等)辭職解任情形之彙總：無此情形。

四、會計師公費資訊

(一)給付簽證會計師、簽證會計師所屬事務所及其關係企業之非審計公費佔審計公費之比例達四分之一以上者，應揭露審計與非審計公費金額及非審計服務內容。

金額單位：新臺幣仟元

事務所名稱	安永聯合會計師事務所	
會計師姓名一	林鴻光	
會計師姓名二	涂清淵	
審計公費	4,700	
非審計公費	制度設計	0
	工商登記	430
	人力資源	0
	其他(註)	329
	小計	759
會計師查核期間	104年1月1日~104年12月31日	
備註	TP移轉定價報告\$103(千) 國內外差旅費等\$226(千)	

金額單位：新臺幣仟元

金額級距		公費項目	審計公費	非審計公費	合計
1	低於 2,000 千元			759	759
2	2,000 千元 (含) ~4,000 千元				
3	4,000 千元 (含) ~6,000 千元		4,700		4,700
4	6,000 千元 (含) ~8,000 千元				
5	8,000 千元 (含) ~10,000 千元				
6	10,000 千元 (含) 以上				

(二)更換會計師事務所且更換年度所支付之審計公費較更換前一年度之審計公司減少者，其減少金額、比例及原因：無此情形。

(三)審計公費較前一年度減少百分之十五以上者，其減少金額、比例及原因：無此情形。

五、更換會計師資訊：無此情形。

六、本公司之董事長、總經理、負責財務或會計事務之經理人，於最近一年內任職於簽證會計師所屬事務所或其關係企業：無此情形。

七、最近年度及截至年報刊印日止，董事、監察人、經理人及持股比例超過百分之十之股東股權移轉及股權質押變動情形

(單位：股)

職 稱	姓 名	104 年度		當年度截止至 04 月 30 日	
		持有股數 增(減)數	質押股數 增(減)數	持有股數 增(減)數	質押股數 增(減)數
董事長	羅崑泉	304,626	0	0	0
董事	羅光廷	421,413	0	0	0
董事	何月欣	63,563	0	0	0
董事	謝平上	196	0	0	0
董事	汪雅康	0	0	0	0
董事	羅雅芳	87,291	0	0	0
監察人	傅鍾仁	213	0	0	0
監察人	羅碧芳	74,557	0	0	0
監察人	王允城	504	0	0	0
總經理	羅光廷	421,413	0	0	0
總經理	卓志成	1,331	0	0	0
副總經理	羅雅芳	87,291	0	0	0
副總經理	洪慕靜	42,317	0	0	0
副總經理	顏明祥	13,617	0	5,888	0
副總經理	朱耀農	2,644	0	2,453	0
副總經理	廖宏茂	30,391	0	0	0
副總經理	孫德成	2,073	0	981	0
協理	潘炳志	25	0	0	0
協理	林采瑤	66,874	0	0	0
協理	陳泰山	33	0	1,901	0
協理	賴文彬	20	0	0	0
協理	陳卓勳	(4,000)	0	0	0
大股東	羅崑泉	304,626	0	0	0
大股東	羅光廷	421,413	0	0	0
獨立董事	林義鈇	2,000	0	0	0
獨立董事	陳伯昌	0	0	0	0
獨立董事	游朝堂	0	0	0	0
財務部主管	魏文琦	0	0	0	0
會計部主管	李志航	0	0	0	0

股權移轉資訊

姓名	股權移轉原因	交易日期	交易相對人	交易相對人與公司、董事、監察人及持股比例超過百分之十股東之關係	股數	交易價格
無						

股權質押資訊

姓名	質押變動原因	變動日期	交易相對人	交易相對人與公司、董事、監察人及持股比例超過百分之十股東之關係	股數	持股	質押	質借(贖回)金額
						比率	比率	
無								

八、持股比例占前十大股東間互為財務會計準則公報第六號關係人關係之資訊

持股比例占前十名之股東，其相互間之關係資料

姓名	本人持有股份		配偶、未成年子女持有股份		利用他人名義合計持有股份		前十大股東相互間具有財務會計準則公報第六號關係人或為配偶、二親等以內之親屬關係者，其名稱或姓名及關係。		備註
	股數	持股比例	股數	持股比例	股數	持股比例	名稱(或姓名)	關係	
羅光廷	84,704,121	27.86%	23,143,048	7.61%	0	0%	羅崑泉 何月欣 林采瑤 羅雅芳 羅碧芳 羅亞涵	二親等以內	
羅崑泉	61,229,933	20.14%	12,776,199	4.20%	0	0%	何月欣 羅光廷 林采瑤 羅雅芳 羅碧芳	二親等以內	
羅雅芳	17,180,413	5.65%	357,035	0.12%	0	0%	羅崑泉 何月欣 羅光廷 林采瑤 羅碧芳	二親等以內	
羅碧芳	14,986,094	4.93%	373,674	0.12%	0	0%	羅崑泉 何月欣 羅光廷 林采瑤 羅雅芳	二親等以內	

姓名	本人持有股份		配偶、未成年子女持有股份		利用他人名義合計持有股份		前十大股東相互間具有財務會計準則公報第六號關係人或為配偶、二親等以內之親屬關係者，其名稱或姓名及關係。		備註
	股數	持股比率	股數	持股比率	股數	持股比率	名稱(或姓名)	關係	
林采瑤	13,441,859	4.42%	94,405,310	31.05%	877,365	0.29%	羅崑泉 何月欣 羅光廷 羅碧芳 羅雅芳 羅亞涵	二親等以內	
何月欣	12,776,199	4.20%	61,229,933	20.14%	0	0%	羅崑泉 羅光廷 羅雅芳 羅碧芳 羅亞涵	二親等以內	
羅亞涵	9,105,402	3.00%	0	0.00%	0	0%	羅崑泉 何月欣 羅光廷 林采瑤 羅碧芳 羅雅芳	二親等	
匯豐銀行託管惠理高息股票基金投資專戶	4,694,550	1.54%	0	0.00%	0	0%	無	無	
喬達投資事業股份有限公司	4,434,330	1.46%	0	0.00%	0	0%	羅崑泉 何月欣 林采瑤 羅雅芳	董事長 董事 董事 監察人	
喬聯投資事業股份有限公司	3,066,888	1.01%	0	0.00%	0	0%	羅光廷 何月欣 林采瑤 羅雅芳	董事長 董事 董事 監察人	

九、公司、公司之董事、監察人、經理人及公司直接或間接控制之事業對同一轉投資事業之持股數，並合併計算綜合持股比例

104年12月31日 單位：股；%

轉投資事業	本公司投資		董事、監察人、經理人及直接或間接控制事業之投資		綜合投資	
	股數	持股比例	股數	持股比例	股數	持股比例
Johnson International Holding Co., Ltd	—	100.00%	—	—	—	100%
Johnson Health Tech North America, Inc. (註 1)	—	—	—	100%	—	100%
Johnson Health Tech U.K. Ltd. (註 1)	—	—	—	100%	—	100%
喬山健身科技(上海)有限公司(註1)	—	—	—	100%	—	100%
J&S Trading Co., Ltd. (註 1)	—	—	—	100%	6,050,000	100%
Johnson Health Tech GmbH (註 1)	—	—	—	100%	—	99.77%
Johnson Health Tech France SAS. (註 1)	—	—	—	100%	—	100%
Johnson Health Tech Iberica S.L. (註 1)	—	—	46,800	100%	446,175	99.99%
Johnson Health Tech Deutschland GmbH (註 1)	—	—	—	100%	—	100%
Johnson Health Tech Japan K.K. (註 1)	—	—	13,519	100%	13,489	99.78%
Johnson Health Tech (Thailand) Co., Ltd (註 1)	—	—	500,000	100%	475,000	95%
Johnson Fitness Tech (Malaysia) Sdn. Bhd. (註 1)	—	—	8,742,000	100%	15,014,000	99.34%
Johnson Health Tech Italia SPA (註 1)	—	—	—	99.67%	1,098,000	99.82%
Johnson Health Tech (Schweiz) GmbH (註 1)	—	—	—	100%	1,100	100%
Johnson Health Tech (HongKong) (註 1)	—	—	1,000,000	100%	3,340,000	100%
喬山健身器材(上海)有限公司	—	—	—	100%	—	100%
Johnson Health Care Co., Ltd. (註 1)	—	—	400	100%	400	100%
Johnson Health Technologies-Brazil Equipamentos Esportivos Ltda (註1)	—	—	—	100%	—	100%
Johnson Industry Do Brazil Ltda(註1)	—	—	—	100%	—	99.99%

轉投資事業	本公司投資		董事、監察人、經理人及直接或間接控制事業之投資		綜合投資	
	股數	持股比例	股數	持股比例	股數	持股比例
Johnson Health Tech Netherlands B.V. (註1)	—	—	—	100%	18,100	100%
World of Leasing GmbH (註1)	—	—	—	100%	—	100%
Johnson Health Tech Australia Pty., Ltd. (註1)	—	—	—	100%	20,715,330	100%
Johnson Health Technology (Vietnam) Company Limited (註1)	—	—	—	100%	—	100%
Johnson Health Tech. Poland SP.ZOO (註1)	—	—	—	100%	33,820	100%
Johnson Health Tech Hellas S.A. (註1)	—	—	—	100%	—	100%
喬山餐飲管理(上海)有限公司(註1)	—	—	—	100%	—	100%
喬富貿易(上海)有限公司(註1)	—	—	—	100%	—	100%
Style Retail Vietnam Company Limited	—	—	—	100%	—	100%
JOHNSON HEALTH TECHNOLOGIES, S.A. DE C.V.	—	—	—	100%	—	100%
Johnson Health Tech Commerical (Philippines) Inc.	—	—	—	100%	—	100%
Johnson Health Tech Retail Inc.	—	—	—	100%	—	100%
2nd Wind Exercise Equipment, Inc.	—	—	—	100%	—	100%
Johnson Health Tech Canada Commercial Inc.	—	—	—	100%	—	100%
Johnson Health Tech UAE L.L.C	—	—	—	100%	—	100%

註1：係本公司之孫公司。

肆、募資情形

一、資本及股份：

(一)股本來源

單位：新台幣仟元/股

105年4月30日

年月	發行價格	核定股本		實收股本		備註		
		股數	金額	股數	金額	股本來源	以現金以外之財產抵充股款者	其他
76.04	100	300,000	30,000	300,000	30,000	現金增資 14,000,000 元	無	無
87.11	10	6,000,000	60,000	6,000,000	60,000	現金增資 30,000,000 元(註 1)	無	無
87.12	10	11,400,000	114,000	11,400,000	114,000	盈餘轉增資 30,000,000 元(註 2) 資本轉增資 24,000,000 元(註 2)	無	無
89.07	10	50,000,000	500,000	31,000,000	310,000	現金增資 120,000,000 元(註 3) 盈餘轉增資 76,000,000 元(註 3)	無	無
90.06	10	66,500,000	665,000	51,500,000	515,000	現金增資 50,000,000 元(註 4) 盈餘轉增資 155,000,000 元(註 4)	無	無
91.05	10	145,500,000	1,455,000	70,000,000	700,000	盈餘轉增資 185,000,000 元(註 5)	無	無
92.07	10	165,500,000	1,655,000	84,000,000	840,000	盈餘轉增資 140,000,000 元(註 6)	無	無
93.08	10	165,500,000	1,655,000	105,000,000	1,050,000	盈餘轉增資 210,000,000 元(註 7)	無	無
94.08	10	167,500,000	1,675,000	126,450,000	1,264,500	盈餘轉增資 214,500,000 元(註 8)	無	無
95.08	10	185,000,000	1,850,000	155,101,250	1,551,013	盈餘轉增資 286,512,500 元(註 9)	無	無
96.08	10	250,000,000	2,500,000	186,501,500	1,865,015	盈餘轉增資 314,002,500 元 (註 10)	無	無
97.08	10	250,000,000	2,500,000	190,550,000	1,905,500	盈餘轉增資 40,485,000 元(註 11)	無	無
98.08	10	250,000,000	2,500,000	194,361,000	1,943,610	盈餘轉增資 38,110,000 元(註 12)	無	無
100.8	10	250,000,000	2,500,000	199,301,898	1,993,018	盈餘轉增資 49,408,980 元(註 13)	無	無
101.8	10	250,000,000	2,500,000	200,381,533	2,003,815	盈餘轉增資 10,796,350 元(註 14)	無	無
102.8	10	250,000,000	2,500,000	201,448,032	2,014,480	盈餘轉增資 10,664,990 元(註 15)	無	無
103.8	10	350,000,000	3,500,000	302,417,270	3,024,172	盈餘轉增資 1,009,692,380 元(註 16)	無	無
104.8	10	350,000,000	3,500,000	304,016,617	3,040,166	盈餘轉增資 21,120,868 元(註 17)	無	無

註 1：現金增資發行普通股核准文號：87.11.17，(八七)建三壬第 258661 號函。

註 2：盈餘轉增資及資本公積轉增資發行普通股核准文號：87.12.21 經(八七)商字第 087141731 號函。

註 3：現金增資及盈餘轉增資發行普通股核准文號：89.07.04(八九)台財證一字第 55308 號函。

註 4：現金增資及盈餘轉增資發行普通股核准文號：90.07.11(九〇)台財證一字第 144003 號函。

註 5：盈餘轉增資發行普通股核准文號：91.05.24(九一)台財證一字第 128470 號函。

註 6：盈餘轉增資發行普通股核准文號：92.07.30(九二)台財證一字第 134502 號函。

- 註 7：盈餘轉增資發行普通股核准文號：93.07.26 金管證一字第 0930133365 號函。
 註 8：盈餘轉增資發行普通股核准文號：94.07.29 金管證一字第 0940130917 號函。
 註 9：盈餘轉增資發行普通股核准文號：95.07.17 金管證一字第 0950130934 號函。
 註 10：盈餘轉增資發行普通股核准文號：96.07.11 金管證一字第 0960035874 號函。
 註 11：盈餘轉增資發行普通股核准文號：97.07.23 金管證一字第 0970037149 號函。
 註 12：盈餘轉增資發行普通股核准文號：98.08.17 金管證發字第 0980041027 號函。
 註 13：盈餘轉增資發行普通股核准文號：100.8.11 金管證發字第 1000037465 號函。
 註 14：盈餘轉增資發行普通股核准文號：101.8.15 金管證發字第 1010035879 號函。
 註 15：盈餘轉增資發行普通股核准文號：102.7.30 金管證發字第 1020029537 號函。
 註 16：盈餘轉增資發行普通股核准文號：103.7.4 金管證發字第 1030025378 號函。
 註 17：盈餘轉增資發行普通股核准文號：104.7.28 金管證發字第 1040028513 號函。

單位：股
105 年 4 月 30 日

股份種類	核定股本			備註
	流通在外股份(註)	未發行股份	合計	
記名普通股	304,016,617	45,983,383	350,000,000	保留 20,000,000 股供認股憑證行使認股權使用，另保留 9,000,000 股供公司債可轉換使用。

(二)股東結構

105 年 04 月 30 日

資本來源分析	人數	持有股數	持有比例
政府（公營）機構投資	3	329,692	0.11%
本國金融機構投資	6	5,269,819	1.73%
本國證券投信基金投資	5	777,161	0.26%
本國公司法人投資	46	10,929,381	3.59%
本國其他法人投資	3	16,351	0.01%
僑外金融機構投資	0	0	0.00%
僑外法人投資	0	0	0.00%
僑外證券投信基金投資	77	17,336,053	5.70%
本國自然人投資	10,560	267,712,498	88.06%
僑外自然人投資	27	745,662	0.25%
庫藏股票	1	900,000	0.30%
總計	10,728	304,016,617	100.00%
全體董事、監察人、經理人及持股 10% 以上股東	25	205,296,512	67.53%

(三)股權分散情形

105年04月30日

持 股 等 級	股東人數	持有股數	持股比率(%)
1 ~ 999	3,381	513,998	0.17%
1,000 ~ 5,000	5,440	10,674,278	3.51%
5,001 ~ 10,000	915	6,296,126	2.07%
10,001 ~ 15,000	298	3,439,872	1.13%
15,001 ~ 20,000	187	3,235,941	1.06%
20,001 ~ 30,000	163	3,937,998	1.30%
30,001 ~ 40,000	75	2,535,180	0.83%
40,001 ~ 50,000	45	1,952,778	0.64%
50,001 ~ 100,000	104	7,088,114	2.33%
100,001 ~ 200,000	61	9,071,926	2.98%
200,001 ~ 400,000	26	7,701,014	2.53%
400,001 ~ 600,000	8	3,828,106	1.26%
600,001 ~ 800,000	4	2,630,281	0.87%
800,001 ~ 1,000,000	5	4,491,184	1.48%
1,000,001 以上	16	236,619,821	77.83%
合 計	10,728	304,016,617	100.00%

(四)主要股東名單

105年04月30日

主要股東名稱	股份	持有股數	持股比例
羅光廷		84,704,121	27.86%
羅崑泉		61,229,933	20.14%
羅雅芳		17,180,413	5.65%
羅碧芳		14,986,094	4.93%
林采瑤		13,441,859	4.42%
何月欣		12,776,199	4.20%
羅亞涵		9,105,402	3.00%
匯豐銀行託管惠理高息股票基金投資專戶		4,694,550	1.54%
喬達投資事業股份有限公司		4,434,330	1.46%
喬聯投資事業股份有限公司		3,066,888	1.01%

(五)最近兩年度每股市價、淨值、盈餘及股利資料

項目		年度		103 年	104 年	當年度截至 105 年 4 月 30 日 (註 8)
每股 市價 (註 1)	最 高			104	88.8	56.0
	最 低			64.5	36.6	46.0
	平 均			77.68	65.86	52.29
每股淨值 (註 2)	分 配 前			30.09	29.31	
	分 配 後			-	-	
每股 盈餘	加權平均股數			302,417,270	304,016,617	
	每股 盈餘 (註 3)	調 整 前		8.73	1.85	
		調 整 後		8.68	-	
每股 股利	現 金 股 利			1.50	1.00	
	無償 配股	盈餘配股		0.05	-	
		資本公積配股		-	-	
	累積未付股利 (註 4)			-	-	-
投資報酬 分析	本益比 (註 5)			8.9	35.6	
	本利比 (註 6)			51.79	65.86	
	現金股利殖利率 (註 7)			1.93%	1.51%	

* 若有以盈餘或資本公積轉增資配股時，並應揭露按發放之股數追溯調整之市價及現金股利資訊。

註 1：列示各年度普通股最高及最低市價，並按各年度成交值與成交量計算各年度平均市價。

註 2：請以年底已發行之股數為準並依據次年度股東會決議分配之情形填列。

註 3：如有因無償配股等情形而須追溯調整者，應列示調整前及調整後之每股盈餘。

註 4：權益證券發行條件如有規定當年度未發放之股利得累積至有盈餘年度發放者，應分別揭露截至當年度止累積未付之股利。

註 5：本益比 = 當年度每股平均收盤價 / 每股盈餘。

註 6：本利比 = 當年度每股平均收盤價 / 每股現金股利。

註 7：現金股利殖利率 = 每股現金股利 / 當年度每股平均收盤價。

註 8：每股淨值、每股盈餘應填列截至年報刊印日止最近一季經會計師查核（核閱）之資料；其餘欄位應填列截至年報刊印日止之當年度資料。

(六)公司股利政策及執行狀況：

本公司每年決算後所得純益，除依法扣繳所得稅外，應先彌補以往年度虧損，次就其餘額提存百分之十為法定盈餘公積金，並依法提列或迴轉特別盈餘公積，如尚有餘額，連同上年度累積未分配盈餘作可供分配盈餘，分配時得視業務狀況酌予保留一部份盈餘外，餘由董事會擬具盈餘分配議案提請股東會決議分配股東紅利，前項法定盈餘公積累積已達本公司實收資本額時，得不提列法定盈餘公積。

員工分配股票紅利之對象及比率由董事會授權董事長依公司「員工分紅辦法」執行之。本公司正處於成長期，基於資本支出、業務擴充需要及健全財務規劃以求永續發展，當盈餘滿足公司資金規劃之現金需求後，有足夠之剩餘盈餘可供分配的現金股利時，其現金股利發放金額為股利總額 10% 以上。其比率得由董事會視當年度實際獲利及資金狀況或基於資本支出、業務擴充需要擬具分派議案，提請股東會決議調整之。

(七)本次股東會擬議之無償配股對公司營業績效及每股盈餘之影響：

項目		年度	105 年度 (預估)
期初實收資本額			3,040,166,170
本年度配股配 息情形	每股現金股利(註一)		1.0
	盈餘轉增資每股配股數(註一)		-
	資本公積轉增資每股配股數		-
營業績效變化 情形	不適用(註二)		不適用(註二)
	營業利益較去年同期增(減)比率		
	稅後純益		
	稅後純益較去年同期增(減)比率		
	每股盈餘		
	每股盈餘較去年同期增(減)比率		
	年平均投資報酬率(年平均本益比倒數)		
擬制性每股盈 餘及本益比	若盈餘轉增資全數改配放 現金股利	擬制每股盈餘	不適用(註二)
		擬制年平均投資報酬率	
	若未辦理資本公積轉增資	擬制每股盈餘	
		擬制年平均投資報酬率	
	若未辦理資本公積且盈餘 轉增資改以現金股利發放	擬制每股盈餘	
		擬制年平均投資報酬率	

註一：俟 105 年股東常會決議

註二：依「公開發行公司公開財務預測資訊處理準則」規定，本公司無需公開民國 105 年度財務預測資訊。

(八)員工、董事及監察人酬勞：

1. 公司章程所載員工、董事及監察人酬勞之成數或範圍：

本公司每年決算後所得純益，除依法扣繳所得稅外，應先彌補以往年度虧損，次就其餘額提存百分之十為法定盈餘公積金，並依法提列或迴轉特別盈餘公積，如尚有餘額，連同上年度累積未分配盈餘作可供分配盈餘，分配時得視業務狀況酌予保留一部份盈餘外，餘由董事會擬具盈餘分配議案提請股東會決議分配股東紅利，前項法定盈餘公積累積已達本公司實收資本額時，得不提列法定盈餘公積。

2. 本期估列員工、董事及監察人酬勞金額之估列基礎、以股票分派之員工酬勞股數計算基礎及實際分派金額若與估列數有差異時之會計處理：本公司考量公司章程規定及實際營運狀況，擬議配發 104 年度員工紅利及董監酬勞新台幣 9,200 仟元與 104 年度認列費用新台幣 200 仟元差異調整 105 年損益。

3.董事會通過分派酬勞情形：

(1).以現金或股票分派之員工酬勞及董事、監察人酬勞金額：

	單位：新台幣仟元
	104 年度
員工現金紅利	9,200
董監事酬勞	7,200
合計	13,200

本公司考量公司章程規定及實際營運狀況，擬議配發 104 年度員工紅利及董監酬勞之分配總金額與 104 年度認列費用與分配數 200(仟元)之差異數，調整 105 年費用損益。

(2).考慮擬配發員工紅利及董事、監察人酬勞後之設算每股盈餘：員工紅利及董監酬勞已費用化，故不影響本期淨利。

4.上年度盈餘用以分配員工、董事及監察人酬勞之實際分派情形：

103 年盈餘分配如下：

股東紅利之現金及股票股利：468,747 仟元 (每股 1.55 元)

董事監察人酬勞：7,200 仟元

員工紅利：6,000 仟元

上開員工紅利及董監事酬勞之實際配發情形與原董事會通過之擬議配發情形並無不同。

(九)公司買回本公司股份情形：無。

二、公司債辦理情形：無。

三、特別股辦理情形：無。

四、海外存託憑證辦理情形：無。

五、員工認股權證及限制員工權利新股辦理情形：無。

六、併購或受讓他公司股份發行新股辦理情形：無。

七、資金運用情形：無

伍、營運概況

一、業務內容：

(一)業務範圍

本公司為醫療保健器材產業，公司業務主要係心肺復甦健身機系列產品之研究開發、設計、生產、銷售與售後服務等，其產品包括「電動跑步機」、「立式與斜躺式健身車」、「橢圓機」、「划船機」、「踏步機」及「重量訓練機」等，另外電動按摩椅系列產品，除代理日本 Panasonic、Fuji 等高品質按摩椅及周邊商品，亦自行研發、製造 Johnson 自有品牌按摩椅。

1.所營業務之主要內容：

- (1).醫療器材設備製造業
- (2).醫療器材設備批發業
- (3).醫療器材設備零售業
- (4).體育用品、運動器材製造、批發與零售業
- (5).模具製造、批發及零售業
- (6).其他電機及電子機械器材製造業（馬達）
- (7).電子零組件製造業
- (8).材料批發及零售業

2.營業比重：

產 品 名 稱	104 年度	103 年度
1.健身器材	98.1%	98.0%
2.電動按摩椅	1.8%	2.0%
3.其它	0.1%	0%
合 計	100.00%	100.00%

3.公司目前之商品及服務

目前市場主要產品：

產 品	說 明
1.電動跑步機	TM 系列產品。
2.斜躺式健身車	RB 系列產品。
3.健身車	CB、FC 系列產品。
4.橢圓機	EP 系列產品。
5.踏步機	HS、CS 系列產品。
6.划船機	AR 系列產品。

7.重量訓練機	GM、FW、MS 系列產品。
8.電動按摩椅	KMR、TSA 系列產品。
9.其他商品	進口按摩椅(Panasonic)、健身器材周邊產品。

4.計畫開發之新商品

- (1).Matrix 品牌：高級連鎖健身俱樂部、國際飯店等電跑及重訓產品開發上市。
- (2).Johnson 品牌：高級健身俱樂部電跑及橢圓機等新產品開發上市。
- (3).Vision 品牌：輕型俱樂部產品線及高級家用專賣店系列產品。
- (4).Horizon 品牌：大型健身器材量販連鎖店系列新產品，運動用品專賣店初階新品。
- (5).電動按摩椅生產製造技術開發。
- (6).關鍵零組件及技術之開發。

(二)技術及研發概況

1.最近年度研發費用金額(合併報表):(法規:最近年度及截至年報刊印日止)

本公司為加強產品競爭力，致力發展自有品牌，以支援全球行銷通路，最近三年度及截至年報刊印日最近期財報之研發費用支出概況。

單位：新台幣仟元

年度 項目	105年 3月31日止	104年	103年	102年
研發費用	86,298	445,348	392,790	402,869
營業收入淨額	1,424,578	16,974,930	16,551,036	15,071,154
佔營業收入比例(%)	2.25	2.62	2.37	2.67

資料來源：經會計師簽證之財務報告

2、開發成功之技術或產品：

年度	研 發 成 果
102	(1) Matrix 電動跑步機系列開發共 10 種。 (2) Matrix 健身車及橢圓運動機系列開發共 18 種。 (3) Matrix 力量訓練機系列開發共 35 種。 (4) Vision 電動跑步機系列開發共 1 種。 (5) Vision 健身車及橢圓運動機系列開發共 4 種。 (6) Horizon 電動跑步機系列開發共 9 種。 (7) Horizon 橢圓運動機系列開發共 6 種。 (8) ID 電動跑步機系列開發共 65 種。 (9) ID 健身車及橢圓運動機系列開發共 34 種。 (10) ID 划船器系列開發共 1 種。
103	(1)Matrix 電動跑步機系列 21 種 (2)Matrix 健身車及橢圓機系列 19 種 (3)Matrix 力量訓練機系列 33 種 (4)Vision 電動跑步機系列 8 種 (5)Vision 健身車及橢圓機系列 2 種 (6)Horizon 電動跑步機系列 34 種 (7)Horizon 橢圓運動機系列 11 種 (8)ID 電動跑步機系列 41 種 (9)ID 健身車及橢圓運動機系列 23 種 (10)ID 划船器系列 1 種 (11)Johnson 按摩椅系列 1 種 (12)Johnson 腳機系列 1 種
104	(1)Matrix 電動跑步機系列 26 種 (2)Matrix 健身車及橢圓機系列 39 種 (3)Matrix 力量訓練機系列 23 種 (4)Matrix 划船器系列 1 種 (5)Horizon 電動跑步機系列 23 種 (6)Horizon 橢圓運動機系列 5 種 (7)AFG 電動跑步機系列 5 種 (8)AFG 橢圓運動機系列 5 種 (9)Johnson 按摩椅系列 1 種

(三) 長、短期業務發展計畫

1. 產品發展：

- (1).Matrix 品牌：CV 及重訓新產品開發及上市及舊產品之改善。
- (2).Vision 品牌：輕型俱樂部產品線及高級家用專賣店系列新產品。
- (3).Horizon 品牌：歐美大型通路系列新產品、運動產品連鎖店及專賣店初階系列新產品。

2. 市場拓展：商用健身俱樂部及國際級連鎖飯店及歐美家用大型連鎖運動器材量販店拓展。

二、市場及產銷概況

(一) 市場分析

1. 主要商品之銷售地區(合併營收計算)：

單位：美金仟元

年度 地區	104 年度		103 年度	
	金額	比重	金額	比重
美洲地區	188,850	36%	204,794	38%
歐洲地區	202,269	38%	190,213	35%
亞洲地區	111,781	21%	121,650	22%
內銷	26,215	5%	29,466	5%
合計	529,115	100%	546,123	100%

2. 市場未來之供需狀況及成長性

(1) 市場未來成長性

全球經濟發展與人類對於自我健康的認知，使得體育用品產業的消費金額呈倍數成長，並可預期此項產業還有相當寬廣的成長與獲利空間。

健身器材家用產品主要仍是以美國及歐洲區各大城市為主要市場，根據 SFIA(Sports & Fitness Industry Association) 的 2016 年產業報告中指出，2015 年全美健身器材市場規模達 51.2 億美元，其中家用市場成長 0.5%，商用市場成長 3.1%。近幾年雖然總體經濟狀況疲弱，但在健身器材產業市場產值方面並無嚴重的衰退，仍然維持一定的市場規模。

Dollars in Millions	2010	2011	2012	2013	2014	2015	% Change 2014-2015
Exercise - Consumer	\$3,321	\$3,440	\$3,560	\$3,581	\$3,751	\$3,771	0.5%
Ab Machines	\$195	\$197.7	\$207.6	\$210.3	\$211.7	\$211.7	0.0%
Aero Gliders	\$23	\$23.2	\$23.2	\$23.4	\$23.4	\$23.7	1.3%
Elliptical Machines	\$786	\$842.0	\$884.1	\$904.4	\$924.7	\$934.0	1.0%
Exercise Benches	\$119	\$115.9	\$121.7	\$122.3	\$123.2	\$123.2	0.0%
Exercise Cycles	\$358	\$376.9	\$367.5	\$369.4	\$394.3	\$396.9	0.7%
Free Weights	\$162	\$160.6	\$171.5	\$175.2	\$183.9	\$187.0	1.7%
Home Gyms	\$199	\$193.9	\$190.0	\$178.0	\$214.8	\$210.5	-2.0%
Rowing Machines	\$56	\$57.4	\$57.4	\$61.9	\$74.0	\$77.0	4.0%
Ski Machines	\$34	\$34.4	\$34.9	\$33.6	\$33.6	\$33.1	-1.7%
Stair Climbing Machines	\$21	\$21.1	\$22.3	\$22.7	\$23.8	\$23.8	0.0%
Treadmills	\$889	\$920.6	\$924.3	\$942.8	\$1,005.7	\$1,005.7	0.0%
Other Consumer	\$479	\$496.1	\$555.6	\$537.6	\$537.6	\$544.0	1.2%
Exercise - Institutional	\$1,023	\$1,050	\$1,139	\$1,257	\$1,308	\$1,349	3.1%
Elliptical Machines	\$206	\$213.6	\$245.6	\$274.7	\$286.6	\$290.1	1.2%
Group Exercise Bikes	\$10	\$10.6	\$11.0	\$11.7	\$12.4	\$12.9	3.8%
Recumbent Stationary Bike	\$75	\$77.3	\$83.4	\$90.9	\$97.3	\$98.5	1.3%
Stair Climbing Machines	\$50	\$50.8	\$54.1	\$59.1	\$60.0	\$61.8	3.0%
Treadmills	\$215	\$224.7	\$258.4	\$285.3	\$302.4	\$313.3	3.6%
Upright Stationary Bikes	\$18	\$19.0	\$20.5	\$22.1	\$23.9	\$23.9	0.0%
Other CV Machines	\$30	\$30.7	\$32.0	\$38.1	\$39.2	\$39.2	0.0%
Benches/Racks/Free Weight	\$68	\$72.8	\$78.8	\$95.7	\$96.9	\$99.8	3.0%
Multi Station Selectorized	\$151	\$151.6	\$155.4	\$164.7	\$169.7	\$182.1	7.3%
Non-gravity Strength Machines	\$5	\$5.0	\$5.1	\$5.2	\$5.3	\$5.3	0.0%
Plate Loaded	\$39	\$39.2	\$39.8	\$45.3	\$44.6	\$45.6	2.3%
Single Station Selectorized	\$154	\$153.1	\$153.1	\$162.5	\$167.4	\$174.1	4.0%
Other Strength	\$2	\$2.01	\$2.15	\$2.10	\$2.13	\$2.13	0.0%
TOTAL EXERCISE	\$4,344	\$4,490	\$4,700	\$4,839	\$5,059	\$5,119	1.2%

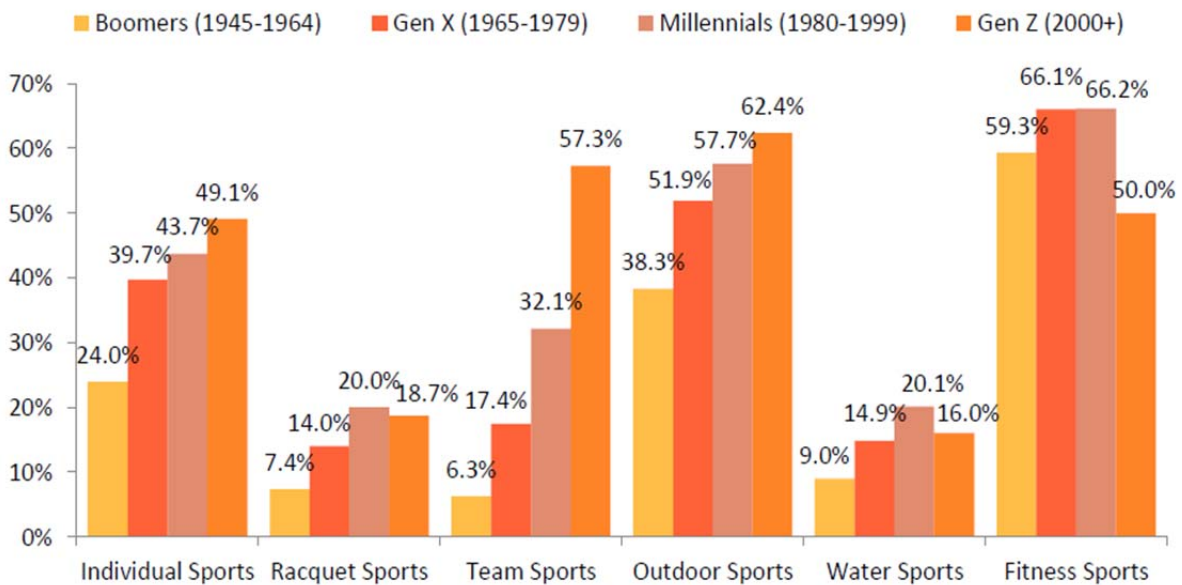
資料來源：SFIA，2016年

因運動健身為歐美人士一直以來之生活習慣，家用健身產品為日常生活不可或缺之生活必需品，未來的需求仍是會穩定且增強。整體而言，主要使用健身器材的年齡層為 25-44 歲左右較有消費能力之青壯年(如下圖)，且根據 SGMA 2013 年的研究指出，雖然總體經濟情況不甚穩定，但仍有 20%以上的人願意多花預算在購買健身器材，因此在全球人口老化，健康意識高升的此刻，預計整體市場仍具有高度成長性。

另一方面，近年來整體健身用品產業之商用市場發展快速，在會員人數及俱樂部家數部份也都有突破性之增加。依 IHRSA(The international Health, Racquet&Sportsclub Association)的產業報告中指出，美國的健身俱樂部家數已從 1990 年的 13,854 家增加至 2013 年的 30,500 家，在健身俱樂部會員數的部份也從 1992 年的 20,700,000 人提高至 2015 年的 54,000,000，滲透率已達 18.5%。整體商用市場成長潛力十分驚人且市值也不斷的在提升中。

美國各世代人口參與健身器材趨勢統計表

單位：%



資料來源：SFIA，2015 年

(2) 行業發展趨勢

過去，健身器材使用者最主要動機為減肥與鍛鍊肌肉，但目前已有愈來愈多使用者是基於其他理由而使用健身器材，特別是新加入之年長使用者。同時，在價格方面，過去價格兩極化現象也隨之改變，高價產品固然有其一定市場，但隨著家用健身器材市場進入成熟期，更多購買者以產品品質及運動者實際需求為選購之考量因素。以近年來需求發展情形，推估未來產業趨勢如下：

A. 亞洲市場逐漸興起，一直以來，健身器材的使用主以歐美國家為主，近年來因為全球經濟發展，亞洲地區運動健身風氣逐漸興起，進而提升整體健身器材之使用率及購買率。

B. 各年齡層的健身器材使用人口持續增加，給健身器材業者帶來新的市場拓銷機會。

- C.由於愈來愈多的旅館、大專院校、公司、醫院及公家機關都提供室內健身器材運動中心，供大眾利用，使用健身器材運動在美國已完全平民化。
- D.輕型俱樂部崛起，一直以來，商用健身俱樂部強調多樣化服務而造成俱樂部成本過高而使得消費者因太貴而忘之卻步，近年來新型輕型俱樂部逐漸崛起，提高消費者的消費意願及產業的新契機。
- E.在健身俱樂部的經營方面，將會加強多樣化的服務功能，營造更舒適自在的氣氛；具有多功能電腦控制(programmable treadmills)及虛擬實境功能的跑步機，仍將是最受歡迎的商用健身器材。
- F.使用電子科技來設定健身運動的訓練進程，以及採多項運動交叉訓練(cross training)，已成為健身運動主流。業者必須要能配合推出可以電腦程式控制、監視運動者心肺狀況、提供回饋資訊及增進趣味的螢幕畫面產品，並且須研發具多項訓練功能、效率好、效果直接且不會令人枯燥的健身器材。

(3)市場未來可能之供需情形

全球健身器材市場主要集中在美國，約佔全球市場 75%。在需求方面，根據美國健身器材製造商協會統計，2015 年全美健身器材市場規模達 51.2 億美元，其中家用市場成長 0.5%，商用市場成長 3.1%。

美國健身器材市場規模

單位：百萬美元；%

年度	家用市場		商用市場		合計	
	金額	成長率	金額	成長率	金額	成長率
2007	3,549	0.16%	1,149	2.68%	4,699	0.77%
2008	3,183	-10.3%	1,041	-9.40%	4,224	-10.1%
2009	3,194	0.35%	970	-6.82%	4,164	-1.42%
2010	3,321	3.98%	1,023	5.46%	4,344	4.32%
2011	3,440	3.58%	1,050	2.64%	4,490	3.36%
2012	3,560	3.49%	1,139	8.48%	4,700	4.68%
2013	3,581	0.59%	1,257	10.36%	4,838	2.94%
2014	3,751	4.74%	1,308	4.05%	5,059	4.56%
2015	3,771	0.53%	1,349	3.10%	5,119	1.19%

資料來源：Manufacturers Sales By Category 2016 , SFIA

若依美國市場主要進口國分析，臺灣、中國大陸、加拿大及墨西哥為美國健身器材產品主要進口國，可以看出我國業者若善用兩岸分工之成本優勢，未來對我國銷往美國市場將呈倍數成長，並有可能成為主要美國健身器材產品主要供應國。

(4)發展遠景之有利及不利因應對策

A.有利因素

a.完整的產品線

喬山公司擁有完整的產品線，主要包含具心肺復甦健身功能之「電動跑步機」、「立式健身車」、「斜躺式健身車」、「橢圓機」、「踏步機」及「划船機」等，此外，公司亦積極開發商用及高級家用重量訓練機系列產品，產品項目眾多，齊備所有各項功能，故可滿足不同消費者之需求。在市場區隔方面，喬山公司開發出高、中、低不同價位之產品線，以迎合不同市場之需求，如 JOHNSON 及 MATRIX 品牌產品線主要以商用市場為主要定位，VISION 則針對健身(康)專賣店市場為核心市場，另開發 HORIZON 品牌以家用大賣場市場(Mass markets)為目標，本公司推出多品牌之市場策略，提高產品之市場佔有率，增加公司在市場上之整體競爭力。

b.研發、創新力之持續性

喬山公司擁有將近 250 人之國際研發團隊(美國、台灣及上海等)，台灣及上海成員中擁有電子、資訊、材料科學、人體工程學、機械結構與電機等學經歷背景，再結合海外品牌行銷公司產品部門經理負責「外觀」、「造形顏色」、「人體工程」及「功能與技術整合與運用」，使公司研發之產品符合「市場導向」、「掌握技術趨勢」與「流行風尚」，此非一般競爭者可於短期內取得之優勢。

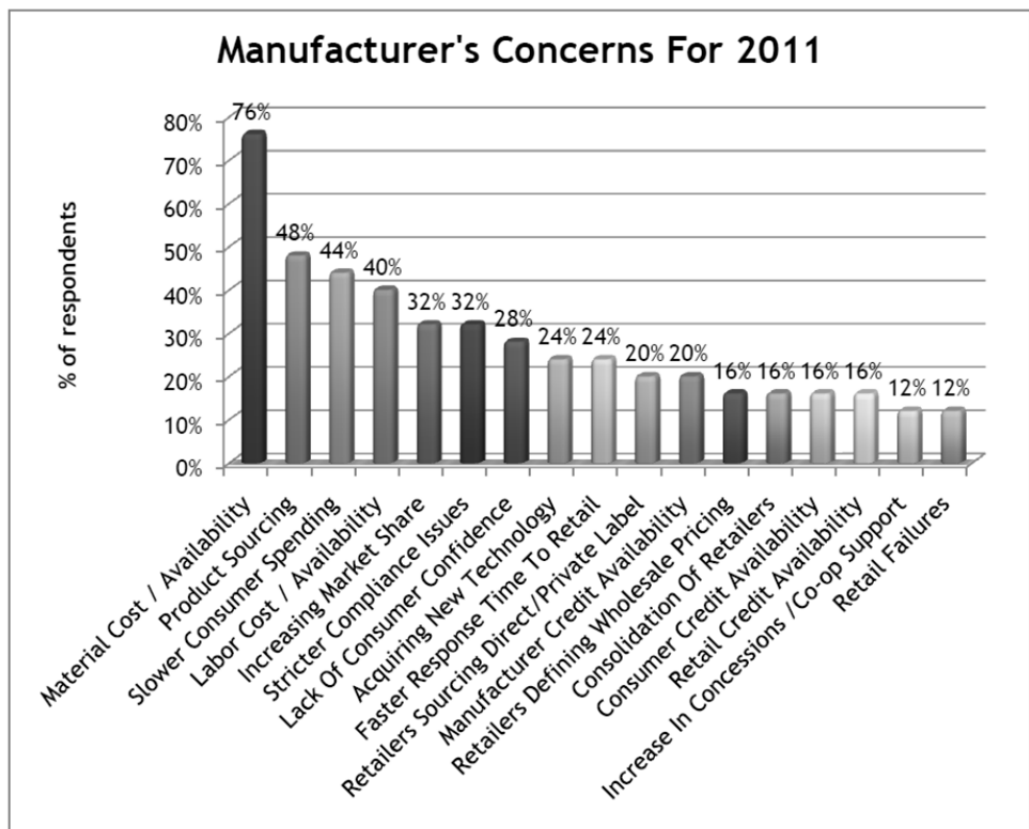
c.全球運籌帷幄之能力

喬山公司是國內少數擁有自有品牌產品及行銷通路公司。除目前深耕國內市場，公司於美國擁有三家品牌發展與行銷公司，負責北美市場產品之銷售，另於英國、德國及中國大陸自行設立行銷公司，擁有全球 60 個國家計 65 家經銷網，綿密之銷售體系，使公司產品快速服務市場，進而提高公司產品之知名度及市佔率。

B.不利因素及因應對策

根據SGMA研究報告指出，運動健身器材產業發展的主要不利因素為下列幾點

- a. 近年來原物料不斷攀升，如何完善的控制生產成本及產能利用率為各大健身器材產品供應商所面臨最大的挑戰。
- b. 近年來因總體經濟狀況不穩定而造成消費者消費意願下降或停止消費，也是未來需要考慮的不利因素。
- c. 各主要勞力供給國的勞工政策改變，對製造商的人力成本造成很大的壓力，健身器材產業屬於高度勞力密集之產品，持續上升的勞工成本將會是未來發展的不利因素。
- d. 近來消費者意識抬頭，如何建立即時及令顧客滿意之客戶服務系統將是各大廠商的主要課題。



Source: SGMA Research powered by Sports Marketing Surveys. Annual State of the Industry Survey

針對上述不利因素所嚴擬之對策如下：

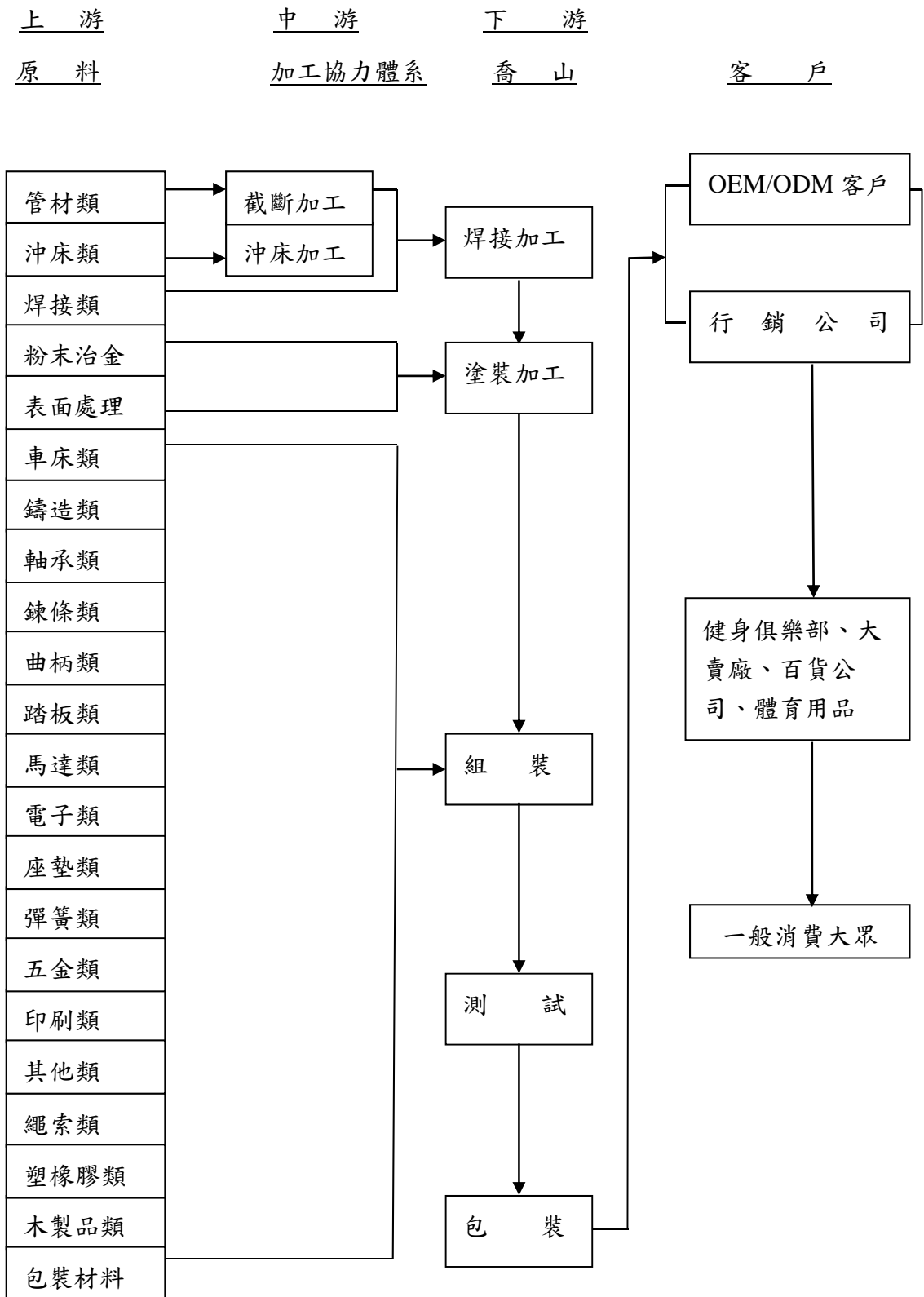
- a. 開發關鍵零組件以持續取得成本優勢。
- b. 加強行銷通路構建、提昇售服能力與提高客戶滿意度、縮短回應速度。
- c. 建立產品國際研發團隊，使產品符合市場趨勢，並掌握流行脈動與產品上市時機。

(二)主要產品之重要用途及產製過程：

1. 主要產品之重要用途

產 品 類 別	重 要 用 途
心肺復甦健身機	復健中心、醫院、健身中心及家庭等場所使用，藉由運動燃燒體脂肪、消耗卡洛里、促進心肺功能復甦，進而達成保健醫學健身功效。
有氧健身機	增強心肺功能，提昇肌肉使用氧氣的能力和效率，減緩肌肉疲勞，使能夠長時間維持一定的運動強度。
重量訓練機	增加肌肉強度，增大肌肉纖維，促進肌肉生長和增大，甚至使骨骼產生「對抗」反應，減少骨質流失，增加骨骼強度。
其他零組件	提供客戶產品售後服務及損壞所需之零件替換。
商 品	提供消費者其他相關運動器材之使用。
電動按摩椅	利用機械的滾動力和擠壓力來進行按摩，可疏通經絡、氣血循環、保持肌體的平衡，按摩後可感到肌肉放鬆、關節靈活，使人精神振奮、消除疲勞。

2. 產製過程



(三)主要原料之供應狀況

原料名稱	供應商	國家
電子儀錶及零件類	研華股份有限公司 怡利電子工業股份有限公司 伊利科技股份有限公司	台灣 台灣 台灣
馬達類	喬山健康科技(上海)有限公司 雅鈺電機股份有限公司 捷世達企業股份有限公司	中國 台灣 台灣
車床類	賜維實業股份有限公司 鉉輪工業股份有限公司	台灣 台灣
沖床類	巨彰有限公司 嘉鑫工業社	台灣
管材類	祥興鋼鐵工業股份有限公司	台灣
塑膠類	東廈企業股份有限公司 九鈺企業有限公司 豐將金屬股份有限公司	台灣 台灣 台灣
座墊類	優台有限公司	台灣
五金類	常晟螺絲企業有限公司	台灣
跑板類	Timber	美國
跑帶類	哈伯羅西	瑞士

(四)主要進銷貨客戶名單

1. 最近兩年度及本期主要銷貨客戶資料(母公司個體報表)：

單位：新台幣仟元；%

項目	103 年度				104 年度				105 年 3 月 31 日			
	名稱 (代號)	銷售額	占全年度銷貨 淨額比率(%)	與發行人 之關係	名稱 (代號)	銷售額	占全年度銷貨 淨額比率(%)	與發行人 之關係	名稱 (代號)	金額	占當年度截至 前一季止銷貨 淨額比率(%)	與發行人 之關係
1	1001372	3,427,842	36.89%	孫公司	1001372	2,933,722	30.80%	孫公司	1001372	628,435	34.80%	孫公司
2	1001229	817,028	8.79%	孫公司	1001229	1,410,298	14.80%	孫公司	1001229	164,387	9.10%	孫公司
3	1001608	440,494	4.74%	孫公司	1000024	590,218	6.20%	孫公司	1000031	102,622	5.68%	孫公司
4	1000024	433,471	4.66%	孫公司	1000600	553,134	5.81%	孫公司	1000024	100,939	5.59%	孫公司
5	1000600	407,633	4.39%	孫公司	1000018	499,052	5.24%	孫公司	1000600	76,152	4.22%	孫公司
6	1000018	402,056	4.33%	孫公司	1001608	353,910	3.72%	孫公司	1001608	64,889	3.59%	孫公司
7	1000052	327,710	3.53%	孫公司	1000031	299,509	3.14%	孫公司	1002661	46,769	2.59%	孫公司
8	1000023	314,311	3.38%	孫公司	1000052	287,025	3.01%	孫公司	1000023	44,975	2.49%	孫公司
9	1000031	285,788	3.08%	孫公司	1000023	245,589	2.58%	孫公司	1000018	38,830	2.15%	孫公司
10	1001237	214,641	2.31%	孫公司	1001379	174,019	1.83%	孫公司	1000052	34,298	1.90%	孫公司
其 它		2,221,434	23.91%		其 它	2,178,233	22.87%		其 它	503,694	27.89%	
銷貨淨額		9,292,408	100%		銷貨淨額	9,524,709	100%		銷貨淨額	1,805,990	100%	

最近兩年度銷貨總額百分之十以上客戶變動說明：

最近兩年度銷貨總額百分之十以上客戶無變動，均為代號：1001372

資料來源：喬山健康科技股份有限公司提供

2. 最近兩年度及本期主要供應商資料(母公司個體報表)：

單位：新台幣仟元；%

項目	103 年度				104 年度				105 年 3 月 31 日			
	名稱 (代號)	金額	占全年度 進貨淨額 比率(%)	與發行人 之關係	名稱 (代號)	金額	占全年度 進貨淨額 比率(%)	與發行人 之關係	名稱 (代號)	金額	占當年度截至 前一季止 進貨淨額比 率(%)	與發行人 之關係
1	3927	3,308,040	49.76%	孫公司	3927	3,659,783	59.99%	孫公司	3927	692,683	54.41%	孫公司
2	1100	641,905	9.66%	孫公司	4563	345,363	5.66%	非關係人	405	64,436	5.06%	非關係人
3	4563	226,846	3.41%	非關係人	405	206,958	3.39%	非關係人	4563	59,862	4.70%	非關係人
4	3783	153,458	2.31%	非關係人	4928	172,003	2.82%	非關係人	4928	28,342	2.23%	非關係人
5	405	131,881	1.98%	非關係人	404576	122,124	2.00%	孫公司	404576	20,988	1.65%	孫公司
6	417	113,686	1.71%	非關係人	417	120,939	1.98%	非關係人	417	20,869	1.64%	非關係人
7	4928	96,871	1.46%	非關係人	3783	104,854	1.72%	非關係人	3783	19,232	1.51%	非關係人
8	1656	64,909	0.98%	非關係人	1236	65,342	1.07%	非關係人	4883	16,982	1.33%	非關係人
9	1355	58,510	0.88%	非關係人	1909	63,799	1.05%	非關係人	1236	10,960	0.86%	非關係人
10	908	58,303	0.88%	非關係人	1656	59,666	0.98%	非關係人	1656	10,799	0.85%	非關係人
其 它		1,793,909	26.98%		其 它	1,179,345	19.34%		其 它	327,966	25.76%	
進貨淨額		6,648,318	100.00%		進貨淨額	6,100,176	100.00%		進貨淨額	1,273,119	100.00%	

最近兩年度進貨總額百分之十以上供應商變動說明：

廠商代號 1100 在 103 年下半年與代號 3927 公司合併。

廠商代號 404576 為喬山北美重訓製造廠，出貨模式為喬山接單後轉三角貿易採購單，104 年因商用業績增加，對該廠的採購額相對提升。

資料來源：喬山健康科技股份有限公司提供

(五)最近二年度生產量值表(母公司個體報表)

單位：新台幣仟元

年度 生產量值 主要商品	103 年度			104 年度		
	產能	產量	產值	產能	產量	產值
划船機	5,000	3,661	31,401	5,500	5,039	44,377
健身車	15,000	13,798	188,696	16,000	15,846	228,199
斜躺式健身車	10,000	7,798	127,416	10,000	9,064	152,403
電動跑步機	55,000	45,210	934,481	55,000	38,282	925,452
踏步機	15,000	13,067	267,447	15,500	14,878	313,097
橢圓機	50,000	50,220	900,277	60,000	59,121	1,091,261
合 計	150,000	133,754	2,449,718	162,000	142,230	2,754,789

(六)最近二年度銷售量值表(母公司個體報表)

單位：新台幣仟元

年度別 銷售量值 主要產品	103 年度				104 年度			
	內銷		外銷		內銷		外銷	
	量	值	量	值	量	值	量	值
1.划船機	59	1,333	4,512	59,202	80	1,729	3,729	50,769
2.健身車	2,091	35,538	26,787	335,657	1,694	30,781	20,818	325,005
3.斜躺式健身車	766	26,138	22,060	275,494	801	25,921	13,031	226,381
4.電動跑步機	8,152	313,575	165,170	3,223,852	7,319	291,083	114,261	2,916,419
5.踏步機	185	9,239	11,181	365,786	130	6,946	11,296	412,252
6.橢圓機	2,694	73,578	87,599	1,770,664	2,070	64,285	70,550	1,711,617
7.重量訓練器	2,300	107,656	47,816	1,621,703	1,927	89,465	57,124	1,888,499
8.其 他	94,303	327,970	1,397,064	745,023	114,045	325,148	1,423,871	1,158,409
合 計	110,550	895,027	1,762,189	8,397,381	128,066	835,358	1,714,680	8,689,351

三、最近二年度從業員工人數、平均服務年資、平均年齡及學歷分佈比率

(母公司個體報表)

年 度		103 年度	104 年度	當年度截至 105 年 3 月 31 日
員 工 人 數	生產人員	245	247	235
	管理人員	594	594	620
	研發人員	56	66	70
	合 計	895	907	925
平均年歲		37.52	36.1	36.4
平均服務年資		5	5.6	5.7
學歷分佈比率	博 士	0.2%	0.2%	0.2%
	碩 士	9.73%	11.29%	11.6%
	大 專	44.94%	45.63%	46.33%
	高 中	21.03%	20.66%	20.37%
	高中以下	23.54%	22.22%	21.5%

四、勞資關係

(一)公司各項員工福利措施、退休制度與其實施情形，以及勞資間之協議情形

1.員工福利措施：

- (1).為加強員工福利措施，增進員工福祉，本公司於88年10月29日成立職工福利委員會，並定期舉辦員工旅遊、健康檢查、發放婚喪補助、獎助學金、傷病慰問金、三節慶禮品及年終摸彩等，並積極尋求特約廠商，爭取員工消費權益。
- (2).全體員工加入勞保及健保外，公司為員工另加團體保險，各種生育、傷害、醫療、殘廢、老年、死亡等福利及給付，悉依勞工保險條例及全民健保法辦理。此外公司亦提供員工定期健康檢查及各類教育訓練，使員工在安全及成長的環境中工作。
- (3).每年依公司營運，於每年終了結算後，依個人之表現於春節前發放年終獎金，同時營運如有盈餘，除依公司法優先彌補歷年虧損，亦將依公司章程規定提供一定比率以為員工分紅，讓員工分享公司成長的成果。

2.退休制度：

- (1).本公司員工退休，除依勞保規定請領老年給付外，對正式員工本公司依勞基法及退休金新制訂定退休辦法，按內政部勞工退休準備金提撥及管理辦法規定，本公司依法每月按支付薪資總額提撥一定比

例退休準備金，專款專用存放於中央信託局，或依據勞工退休金條例，每月提繳工資6%之退休金於員工個人帳戶。

(2).員工退休老年給付辦法依勞基法第六章各款及同法施行細則第六章各款規定處理。

3.勞資間之協議情形：

任何有關勞資關係新增或修正措施，均經勞資雙方充份溝通，協調取得共識，員工亦可向直接向主管反應個人意見，公司並設立意見箱，定期舉辦座談會傾聽員工意見，以達雙方溝通之效，促進勞資關係和諧。

(二) 員工之進修與訓練

教育訓練的目的為配合公司之發展目標，將公司重要價值、理念、目標及個人發展方向作緊密結合，並給同仁客觀正確的評量與回饋，以協助同仁不斷地成長與發展，最終謀求人力資源之有效運用，並依據下列方針辦理：

- 1.為培養各級人員在組織系統上充分發揮其職能，並予啟發其知識技能，進而達到相互協調支援，提高工作效率，養成合理之思考及培養觀察能力，以計劃性的教育訓練結合員的前程發展規劃為基本方針。
- 2.教育訓練應以符合本公司發展計畫為原則。
- 3.教育訓練應以事先之計劃與充分之準備施行之，且須以最有效之方法不輟的辦理；並於教育訓練實施後做成效之追蹤與檢討，充分的活用所習得之技能。

喬山公司有系統地針對不同職別的員工提供一系列通識、專業以及管理類的訓練課程，不僅邀請外部專業講師同時也培養了數百位內部講師。民國 104 年，訓練開班數達 813 個班次，總訓練時數達 1,742 個小時，總參與人次為 15,190 人次。

教育訓練透過實體及數位之混成學習方式進行，喬山公司提供的訓練課程包括：

- 通識性訓練：

係指政府法令規定、公司政策要求及全公司整體性或各階層通識之訓練活

動。如：工業安全訓練課程、安全衛生訓練課程、勞工安全訓練課程、各類語言訓練、健康、生活講座等系列課程。

- 專業訓練：
係指各職能單位所需之技術及專業訓練。課程內容依各部門專業知識技術及專業職能落分析規劃員工在職訓練。
- 派外訓練：
特殊專業課程、管理能力課程或國外秀展觀摩、研習等，透過派外訓練進行，以補足內部資源不足。
- 進階教育學程：
經教育部核准之國內外公私立大學院校所舉辦之學分班進階教育學程；或依其晉升階級所需完成各階段之訓練學程，使其學習循序漸進更具系統化及完整化之培訓。
- 新進人員訓練：
包含人員報到當日辦理「新進人員葵花寶典」課程，藉使所有新進同仁了解公司日常規定及相關辦法，以及輔導員或主管需依當事人之程度、職務功能角色，所需之新進人員基礎專業及引導課程。
- 主管人員訓練：
依各級主管之管理才能與管理職責等需求，規劃之管理發展訓練活動。
- 菁英訓練：
針對關鍵人才其職能落差分析，加強其弱項能力，進而提升關鍵人才能力，提升其管理能力培養其成為未來管理人才。

喬山公司制定『教育訓練作業程序』，除了員工所接受的工作指導外，亦鼓勵同仁參與多樣化之外部訓練，包括短期研習課程及長期學位與學分班，並提供員工上述課程之教育補助，以達公司經營及個人發展需求。

(三)員工行為與倫理守則

喬山公司一向抱持與員工同步成長茁壯之信念，期望同仁時時謹記企業使命、經營理念及企業文化，另依員工之層級及職務制定行為規章，以導引員工正向發展，主要遵循條款為：

- 1.員工所擔任之職務與協力廠商有業務上之往來時 茲保證：

(1).不接受廠商之任何招待，如遇工作需求必需在廠商處用餐時，僅在協力廠商處員工用餐標準為限。

(2).不收受協力廠商任何名義之饋贈，若廠商堅持或饋贈時本人不在應立即呈報上級主管並將饋贈禮品交由上級主管處理。

(3).不得向廠商收取及索取回扣或任何不法利益。

2.身為喬山公司之員工，不得為下列事項：

(1)為其個人私利而竊取經由使用公司財產、資訊或利用其職位而得知之公司機會；

(2)透過使用公司財產、資訊或藉由職務之便而獲取私利；

(3)與喬山公司競爭。

3.推廣道德行為，並採取下列措施：

(1)鼓勵員工當其就於某一特定情形下所應為之最佳行為有疑問時，與董事、經理人及其他適當人員討論；

(2)鼓勵員工向其他適當人員報告法律、規則命令、違反之情事；

(3)告知員工本公司不允許對善意報告者報復。

(四)最近二年度，公司因勞資糾紛所遭受之損失及未來可能發生之估計金額與因應措施：無。

五、重要契約：無。

陸、企業社會責任

一、環保、安全與衛生管理

(一) 法令規定，應申領污染設施許可證或污染排放許可證或應繳納污染防治費用或應設立環保專責單位人員者，其申領、繳納或設立情形說明：

本公司於 2002 年通過 ISO14001 認證，相關法令規定應申領許可事項均於上項認證過程中完備，並積極培養專業人才及著重同仁公安教育訓練，且每年至少兩次通過經政府認可之公證機構檢驗合格，尚不致產生污染情事。

(二) 防治環境污染主要設備之投資及其用途與可能產生效益：

單位：新台幣元

設備名稱	項目	數量	取得日期	投資成本	用途及預計產生效益
辦公大樓活水处理設備		1	90.04.30	912,200	廢水處理
烤漆廠廢水处理設備		1	90.11.30	2,300,000	廢水處理
烤漆廠噴房空調設備		1	92.08.21	190,000	空污處理
烤漆廠放流水管道更改		1	93.06.04	314,286	廢水處理
瓦斯碳化爐設備		1	94.11.30	650,000	空污處理
負壓式排風扇		40	95.07.20	400,000	空污處理
兩液型設備		1	95.09.18	750,000	廢水處理
前處理設備		1	96.04.10	3,209,524	廢水處理
集塵機		1	101.06.29	108,571	空污處理
滯洪池		2	103.01.29	5,146,636	廢水處理
LED 節能燈		571	103.09.23	999,250	節約能源

(三) 最近二年度，公司改善環境污染之經過，有污染糾紛事件者，並應說明其處理經過：

本公司健身運動器材之製造，採取中心廠及衛星體系之生產方式由中心廠負責開發、裝配及行銷，其中 75% 之零組件由協力廠商供應，15% 關鍵零組件由本公司上海廠生產製造；在產品組立過程中不會有外在環境污染，因此本公司最近二年度均無環保污染事件發生。

(四) 最近二年度，公司因污染環境所受損失，處分之總額，並揭露其未來因應對策及可能之支出：無。

(五) 目前污染狀況及其改善對公司盈餘、競爭地位及資本支出之影響及其未來三年度預計之重大環保資本支出：無。

(六) 工作環境與員工安全保護

1. 環境政策：

為達到企業的永續經營及地球村的恆久發展，喬山健康科技向所有往來客戶、社會大眾、員工承諾，在公司各項作業中將致力於符合環保法規及其他要求的執行保護措施。

喬山健康科技是專業的健身器材製造公司，我們將持續改善健身器製程中之各項污染防治、廢棄物減量及能資源的節約與利用，喬山承諾：

- (1).確保產品品質原則下，儘量選用低污染無危害製程或設備。
- (2).針對生產落實部分於設計之初，即加入同步工程針對包材之設計及運用，減少資源浪費研究開發，符合環保標準之包材，捨棄舊有包裝方式。
- (3).控制、改善污染源，並致力於預防污染源的發生。
- (4).持續減低事業廢棄物。
- (5).有效使用資源並儘可能做到回收再利用。

2.安全衛生政策

喬山公司為專業健身器材產品製造之企業，自創立以來我們深刻了解員工與供應商夥伴為企業永續發展中最重要資產，因此在公司產品之研發、製造、測試、銷售過程中，除須符合安全衛生法規及其他相關要求外，並應持續改善安全衛生，以避免不安全的行為、環境及設備發生，預防職業災害，提升工作環境品質，善盡保障員工的安全衛生之責任。我們承諾：

- (1).保障員工安全衛生，是公司各級主管之首要責任及義務。
- (2).防止發生與工作有關的傷害、不健康、疾病和事故，以保護全體員工與進入公司供應商、承攬商、訪客之安全衛生。
- (3).遵守國家相關的安全衛生法令規章及須遵守的其他要求事項，並展相關標準作業程序及方法。
- (4).持續改善安全衛生管理系統及安全衛生績效。
- (5).鼓勵員工為安全衛生提供建議，建立並維持公司高層與員工良好之溝通管道。
- (6).對員工、供應商、客戶、承攬商、利害相關團體，傳達本政策及溝通安全衛生議題。
- (7).持續對員工、供應商、承攬商施以必要之教育訓練，以確保皆有安全衛生的認知及正確的行為。
- (8).確保員工有時間及資源參與安全衛生管理系統所有過程及活動。

二、公司履行社會責任情形

作為全球知名運動健身器材公司，喬山秉持真誠、專業、企圖心的文化理念，全力打造優質安全的工作環境，以創造促進全人類健康生活的科技產業，達成全球最好最大的健身器材集團。喬山的經營理念為：

健康-- 致力於健康事業的發展，以維護人類健康。

價值-- 提供最有價值的產品與服務，以滿足顧客需求。

共享-- 達成企業成長與利潤目標，讓顧客、員工、股東、社會，

共享企業繁榮。

1.提供友善職場環境

公司提供員工安全健康的工作環境，包含：全員免費停車場、室內專業設備健身房、戶外籃球運動場、全功能舒適按摩椅區、健康中心與護理人員在廠服務、24 小時熱咖啡提供及環繞音響設備之視聽室。對於女性同仁設置集乳室，針對家中有幼兒需照護的員工給予彈性工時上下班，盡力做到滿足同仁多元化職場環境的需求。

2.員工照護

為提供員工健康的身心，公司設有專業健康中心及專業護理人員，隨時提供健康諮詢。每年舉辦健康檢查，並舉辦各項活動鼓勵員工減重或降低超標的健檢值。每年提供多項社團活動，鼓勵同仁參加如籃球社、自行車社、羽球社、瑜珈社等靜動態活動，每年舉辦國內外員工旅遊，提供員工和家屬一起參加同樂。

3.員工家庭活動

每年不定時多次舉辦家庭活動，邀請同仁及家屬參加，如戶外烤肉、中秋節同歡等親子活動，透過家屬的參與能更了解公司及讓家屬共享公司努力的成果。

4.退休員工照護

退休員工一生致力服務於喬山，為答謝這群辛苦付出的伙伴，每年節慶由公司提供節日禮盒送到退休員工手中。一年一度的尾牙也必定設宴邀請所有退休員工返廠，接受公司最高的敬意。設立信託專戶，專款協助過逝員工的遺屬教育費，協助遺屬就業以安頓穩定的生活。

5.人權保障

喬山公司為跨國性集團公司，面對不同國家的員工，一視同仁的尊重員工的種族、文化、及信仰差異，設立平權雇用條款，無歧視年齡、性別，並設立多項獎勵方案，鼓勵員工久任，以優於市場競爭性的薪資水位吸引人才加入喬山，共同與公司一同成長。

6.公益活動

- 照顧公司員工之外，也要照顧我們的鄰居，對於我們所在之地區，發動『愛心掃街活動』，共同維護我們的家園環境。

- 贊助東吳大學於 2015 年 11 月 21~22 日舉行之「2015 東吳國際超級馬拉松」活動喬山以承擔企業的社會責任之角色，贊助運動賽事倡導正確的運動精神。
- 與台中市府於 2015 年 12 月 19 日假市民廣場舉辦 2015 健康樂活節活動活動內容為運動市集與感恩音樂會。現場出售園遊券所得捐贈「甘霖基金會」、「山海屯脊損協會」。

柒、財務概況

一、簡明資產負債表及綜合損益表資料

(一) 簡明資產負債表-合併

單位：新台幣仟元

項目	年度	最近五年度財務資料					當年度截至 105年3月31日 財務資料 (經會計師查核)
		100年	101年	102年	103年	104年	
流動資產		-	10,224,030	10,683,364	16,246,008	17,479,731	16,288,736
不動產、廠房及設備		-	2,411,145	2,452,524	1,991,568	2,135,175	2,233,088
無形資產		-	318,252	270,446	243,137	917,945	901,846
其他資產		-	1,263,852	1,428,378	1,642,271	1,830,870	1,790,902
資產總額		-	14,217,279	14,834,712	20,122,984	22,363,721	21,214,572
流動負債	分配前	-	6,985,308	6,805,867	10,082,888	12,153,061	11,144,061
	分配後	-	7,295,899	8,216,003	10,551,635	12,457,078	未分配
非流動負債		-	1,321,129	1,318,015	939,654	1,300,649	1,281,755
負債總額	分配前	-	8,306,437	8,123,882	11,022,542	13,453,710	12,425,816
	分配後	-	8,617,028	9,534,018	11,491,289	13,757,727	未分配
歸屬於母公司業主之權益		-	5,900,804	6,707,401	9,097,039	8,905,442	8,783,761
股本		-	2,003,815	2,014,480	3,024,172	3,040,166	3,040,166
資本公積		-	33,392	37,746	49,794	54,921	54,921
保留盈餘	分配前	-	4,057,986	4,605,839	5,833,649	5,917,491	5,858,575
	分配後	-	3,747,395	3,195,703	5,364,902	5,613,474	未分配
其他權益		-	(194,389)	49,336	189,424	(107,136)	(140,186)
庫藏股票		-	0	0	0	0	(29,715)
非控制權益		-	10,038	3,429	3,403	4,569	4,995
權益總額	分配前	-	5,910,842	6,710,830	9,100,442	8,910,011	8,788,756
	分配後	-	5,600,251	5,300,694	8,631,695	8,605,994	未分配

註：以上合併財務資料業經會計師查核。

100年度因會計基礎不一致，故不列出

(二) 簡明綜合損益表-合併

單位：新台幣仟元

項 目	年 度	最近五年度財務資料					當年度截至 105年3月31日 財務資料 (經會計師查核)
		100年	101年	102年	103年	104年	
營業收入	-	15,320,890	15,071,154	16,551,036	16,974,930	4,412,638	
營業毛利	-	6,373,568	6,597,413	7,644,746	7,821,207	1,940,308	
營業損益	-	927,924	710,892	1,341,628	660,027	(172,034)	
營業外收入及支出	-	101,453	211,359	1,935,614	208,960	96,572	
稅前淨利	-	1,029,377	922,251	3,277,242	868,987	(75,462)	
繼續營業單位 本期淨利	-	860,318	856,940	2,637,645	564,080	(58,572)	
停業單位損失	-	0	0	0	0	0	
本期淨利(損)	-	860,318	856,940	2,637,645	564,080	(58,572)	
本期其他綜合損益 (稅後淨額)	-	(155,133)	245,417	156,589	(291,566)	(33,050)	
本期綜合損益總額	-	705,185	1,102,357	2,794,234	272,514	(91,622)	
淨利歸屬於 母公司業主	-	859,918	856,968	2,637,700	563,605	(58,916)	
淨利歸屬於非控制 權益	-	400	(28)	(55)	475	344	
綜合損益總額歸屬 於母公司業主	-	704,785	1,102,385	2,794,289	272,039	(91,966)	
綜合損益總額歸屬 於非控制權益	-	400	(28)	(55)	475	344	
每股盈餘	-	4.27	2.81	8.68	1.85	(0.19)	

註：以上合併財務資料業經會計師查核。

100年度因會計基礎不一致故不列出。

(三) 簡明資產負債表-母公司

單位：新台幣仟元

項目	年度	最近五年度財務資料					當年度截至 105年3月31日 財務資料 (經會計師查核)
		100年	101年	102年	103年	104年	
流動資產		-	6,193,342	5,893,242	5,891,285	5,206,234	-
不動產、廠房及設備		-	403,636	428,862	408,793	401,499	-
無形資產		-	25,942	13,675	5,363	21,935	-
其他資產		-	74,067	36,165	50,683	55,026	-
資產總額		-	13,112,199	13,612,030	16,938,742	18,978,196	-
流動負債	分配前	-	6,291,620	6,026,604	7,242,246	9,474,332	-
	分配後	-	6,602,211	7,436,740	7,710,993	9,778,349	-
非流動負債		-	919,775	878,025	599,457	598,422	-
負債總額	分配前	-	7,211,395	6,904,629	7,841,703	10,072,754	-
	分配後	-	7,521,986	8,314,765	8,310,450	10,376,771	-
歸屬於母公司業主之權益		-	5,900,804	6,707,401	9,097,039	8,905,442	-
股本		-	2,003,815	2,014,480	3,024,172	3,040,166	-
資本公積		-	33,392	37,746	49,794	54,291	-
保留盈餘	分配前	-	4,057,986	4,605,839	5,833,649	5,917,491	-
	分配後	-	3,747,395	3,195,703	5,364,902	5,613,474	-
其他權益		-	(194,389)	49,336	189,424	(107,136)	-
庫藏股票		-	0	0	0	0	-
非控制權益		-	0	0	0	0	-
權益總額	分配前	-	5,900,804	6,707,401	9,097,039	8,905,442	-
	分配後	-	5,590,213	5,297,265	8,628,292	8,601,425	-

註：以上財務資料業經會計師查核。

105年3月31日未出母公司個體之經會計師查核財報，故不列出。

100年度因會計基礎不一致，故不列出。

(四) 簡明綜合損益表-母公司

單位：新台幣仟元

年 度 項 目	最近五年度財務資料					當年度截至 105年3月31日 財務資料 (經會計師查核)
	100年	101年	102年	103年	104年	
營業收入	-	9,494,635	8,455,861	9,292,408	9,524,709	-
營業毛利	-	1,824,979	1,946,793	2,247,434	2,490,378	-
營業損益	-	474,227	433,303	905,260	570,677	-
營業外收入及支出	-	515,957	560,978	1,902,927	327,788	-
稅前淨利	-	990,184	994,281	2,808,187	898,465	-
繼續營業單位 本期淨利	-	859,918	856,968	2,637,700	563,605	-
停業單位損失	-	0	0	0	0	-
本期淨利(損)	-	859,918	856,968	2,637,700	563,605	-
本期其他綜合損益 (稅後淨額)	-	(155,133)	245,417	156,589	(291,566)	-
本期綜合損益總額	-	704,785	1,102,385	2,794,289	272,039	-
淨利歸屬於 母公司業主	-	859,918	856,968	2,637,700	563,605	-
淨利歸屬於非控制 權益	-	0	0	0	0	-
綜合損益總額歸屬 於母公司業主	-	704,785	1,102,385	2,794,289	272,039	-
綜合損益總額歸屬 於非控制權益	-	0	0	0	0	-
每股盈餘	-	4.27	2.84	8.68	1.85	-

註：以上財務資料業經會計師查核。

105年3月31日未出母公司個體之經會計師核閱財報，故不列出。

100年度因會計基礎不一致，故不列出。

二、簡明資產負債表及損益表資料-我國財務會計準則

(一)簡明資產負債表-我國財務會計準則-母公司

單位：新台幣仟元

年 度 項 目	最近五年度財務資料 (經會計師查核)				
	100 年	101 年	102 年	103 年	104 年
流 動 資 產	5,704,828	6,263,456	-	-	-
基 金 及 投 資	5,685,520	6,634,194	-	-	-
固 定 資 產	377,899	408,375	-	-	-
無 形 資 產	27,300	25,942	-	-	-
其 他 資 產	14,087	15,249	-	-	-
資 產 總 額	11,809,634	13,347,216	-	-	-
流 動 負 債	分配前	5,655,593	6,602,805	-	-
	分配後	5,966,184	6,913,396	-	-
長 期 負 債	337,100	660,000	-	-	-
其 他 負 債	169,530	157,671	-	-	-
負 債 總 額	分配前	6,209,651	7,467,904	-	-
	分配後	6,520,242	7,778,495	-	-
股 本	1,993,019	2,003,815	-	-	-
資 本 公 積	34,863	39,032	-	-	-
保 留 盈 餘	分配前	3,540,881	3,999,634	-	-
	分配後	3,230,290	3,689,043	-	-
金融商品未實現 損 益			-	-	-
累 積 換 算 調 整 數	(32,817)	(227,206)	-	-	-
未 認 列 為 退 休 金 成 本 之 淨 損 失	-		-	-	-
股 東 權 益 總 額	分配前	5,599,983	5,879,312	-	-
	分配後	5,289,392	5,568,721	-	-

102 年度起財報採 IFRS 國際財務報導準則。

(二)簡明損益表-我國財務會計準則-母公司

單位：新台幣仟元

項 目 \ 年 度	最近五年度財務資料				
	100 年	101 年	102 年	103 年	104 年
營業收入	9,006,965	9,494,635	-	-	-
營業毛利	2,127,315	2,150,651	-	-	-
營業損益	678,153	473,524	-	-	-
營業外收入及利益	272,824	635,746	-	-	-
營業外費用及損失	(47,734)	(122,517)	-	-	-
繼續營業部門 稅前損益	903,243	986,753	-	-	-
繼續營業部門 損益	770,689	857,357	-	-	-
停業部門損益	-	-	-	-	-
非常損益	-	-	-	-	-
會計原則變動 之累積影響數	-	-	-	-	-
本期損益	770,689	857,357	-	-	-
每股盈餘	3.87	4.28	-	-	-

102年度起財報採IFRS國際財務報導準則。

(三)最近五年度簽證會計師姓名及查核意見

年 度	會計事務所名稱	會計師姓名	審查意見
100 年度	安永聯合會計師事務所	嚴文筆、黃世杰	無保留意見
101 年度	安永聯合會計師事務所	黃世杰、涂清淵	無保留意見
102 年度	安永聯合會計師事務所	黃世杰、涂清淵	無保留意見
103 年度	安永聯合會計師事務所	林鴻光、涂清淵	無保留意見
104 年度	安永聯合會計師事務所	林鴻光、涂清淵	無保留意見

三、最近五年度財務分析

最近五年度財務分析-合併

分析項目 (註3)		最近五年度財務分析					當年度截至 105年 3月31日
		100年	101年	102年	103年	104年	
財務結構 (%)	負債占資產比率	-	58.42	54.76	54.78	60.16	58.57
	長期資金占不動產、廠房及設備比率	-	288.07	312.38	484.78	445.95	420.81
償債能力 %	流動比率	-	146.36	156.97	161.12	143.83	146.17
	速動比率	-	89.54	95.88	113.04	93.83	91.73
	利息保障倍數	-	14.49	14.64	39.37	7.98	-2.58
經營能力	應收款項週轉率 (次)	-	3.38	3.02	2.87	2.53	2.75
	平均收現日數	-	107.95	120.86	127.18	144.27	132.73
	存貨週轉率 (次)	-	2.91	2.67	2.59	2.17	2.12
	應付款項週轉率 (次)	-	2.65	2.36	2.42	2.34	2.23
	平均銷貨日數	-	125.59	136.7	140.93	168.20	172.17
	不動產、廠房及設備週轉率 (次)	-	6.15	6.20	7.45	8.23	8.08
	總資產週轉率 (次)	-	1.13	1.04	0.95	0.80	0.81
獲利能力	資產報酬率 (%)	-	6.70	6.34	15.47	2.95	-0.16
	權益報酬率 (%)	-	14.93	13.59	33.38	6.27	-0.66
	稅前純益占實收資本額比率 (%)	-	51.37	45.78	108.37	28.58	-2.48
	純益率 (%)	-	5.62	5.69	15.94	3.32	-1.33
	每股盈餘 (元)	-	4.28	4.25	8.73	1.85	-0.19
現金流量	現金流量比率 (%)	-	4.22	11.33	18.36	0.00	2.15
	現金流量允當比率 (%)	-	64.43	102.97	99.22	64.75	75.21
	現金再投資比率 (%)	-	-0.99	4.50	11.68	-5.97	2.16
槓桿度	營運槓桿度	-	5.72	5.33	3.41	5.79	-5.82
	財務槓桿度	-	1.08	1.14	1.07	1.14	0.85
請說明最近二年度各項財務比率變動原因。(若增減變動未達20%者可免分析)							
利息保障倍數、獲利能力及現金流量各項比率下滑主因為103年上海馬陸廠動遷補償，對稅後淨利及現金流產生大額一次性收益影響，104年回歸本業指數。							

註 1：民國 97-100 年之營業活動淨現金流量係為我國財務會計準則之資料

1.財務結構

- (1)負債占資產比率＝負債總額／資產總額。
- (2)長期資金占不動產、廠房及設備比率＝（權益總額＋非流動負債）／不動產、廠房及設備淨額。

2.償債能力

- (1)流動比率＝流動資產／流動負債。
- (2)速動比率＝（流動資產－存貨－預付費用）／流動負債。
- (3)利息保障倍數＝所得稅及利息費用前純益／本期利息支出。

3.經營能力

- (1)應收款項(包括應收帳款與因營業而產生之應收票據)週轉率＝銷貨淨額／各期平均應收款項(包括應收帳款與因營業而產生之應收票據)餘額。
- (2)平均收現日數＝365／應收款項週轉率。
- (3)存貨週轉率＝銷貨成本／平均存貨額。
- (4)應付款項(包括應付帳款與因營業而產生之應付票據)週轉率＝銷貨成本／各期平均應付款項(包括應付帳款與因營業而產生之應付票據)餘額。
- (5)平均銷貨日數＝365／存貨週轉率。
- (6)不動產、廠房及設備週轉率＝銷貨淨額／平均不動產、廠房及設備淨額。
- (7)總資產週轉率＝銷貨淨額／平均資產總額。

4.獲利能力

- (1)資產報酬率＝〔稅後損益＋利息費用×（1－稅率）〕／平均資產總額。
- (2)權益報酬率＝稅後損益／平均權益總額。
- (3)純益率＝稅後損益／銷貨淨額。
- (4)每股盈餘＝（歸屬於母公司業主之損益－特別股股利）／加權平均已發行股數。
（註 4）

5.現金流量

- (1)現金流量比率＝營業活動淨現金流量／流動負債。
- (2)淨現金流量允當比率＝最近五年度營業活動淨現金流量／最近五年度(資本支出＋存貨增加額＋現金股利)。
- (3)現金再投資比率＝(營業活動淨現金流量－現金股利)／(不動產、廠房及設備毛額＋長期投資＋其他非流動資產＋營運資金)。(註 5)

6.槓桿度：

- (1)營運槓桿度＝(營業收入淨額－變動營業成本及費用)／營業利益(註 6)。
- (2)財務槓桿度＝營業利益／(營業利益－利息費用)。

最近五年度財務分析-我國財務會計準則-母公司

分析項目 (註2)		最近五年度財務分析					
		100年	101年	102年	103年	104年	
財務結構 %	負債占資產比率	52.58	55.95	-	-	-	
	長期資金占固定資產比率	1,571.08	1,601.30	-	-	-	
償債能力 %	流動比率	100.60	94.86	-	-	-	
	速動比率	91.20	86.70	-	-	-	
	利息保障倍數	34.67	30.50	-	-	-	
經營能力	應收款項週轉率 (次)	2.35	2.08	-	-	-	
	平均收現日數	155	175	-	-	-	
	存貨週轉率 (次)	18.55	17.92	-	-	-	
	應付款項週轉率 (次)	2.43	2.11	-	-	-	
	平均銷貨日數	20	20	-	-	-	
	固定資產週轉率 (次)	23.94	24.15	-	-	-	
	總資產週轉率 (次)	0.85	0.75	-	-	-	
獲利能力	資產報酬率 (%)	7.45	7.02	-	-	-	
	股東權益報酬率 (%)	14.99	14.94	-	-	-	
	占實收資本 比率 (%)	營業利益	34.03	23.63	-	-	-
		稅前純益	45.32	49.24	-	-	-
	純益率 (%)	8.56	9.03	-	-	-	
每股盈餘 (元)	3.87	4.28	-	-	-		
現金流量	現金流量比率 (%)	1.43	0.00	-	-	-	
	現金流量允當比率 (%)	-14.90	-61.45	-	-	-	
	現金再投資比率 (%)	-0.24	-12.05	-	-	-	
槓桿度	營運槓桿度	1.85	2.30	-	-	-	
	財務槓桿度	1.04	1.08	-	-	-	
102年度起財報採 IFRS 國際財務報導準則。							

1.財務結構

(1)負債占資產比率＝負債總額／資產總額。

(2)長期資金占固定資產比率＝（股東權益淨額＋長期負債）／固定資產淨額。

2.償債能力

(1)流動比率＝流動資產／流動負債。

(2)速動比率＝（流動資產－存貨－預付費用）／流動負債。

(3)利息保障倍數＝所得稅及利息費用前純益／本期利息支出。

3.經營能力

(1)應收款項(包括應收帳款與因營業而產生之應收票據)週轉率＝銷貨淨額／各期平均應收款項(包括應收帳款與因營業而產生之應收票據)餘額。

(2)平均收現日數＝365／應收款項週轉率。

(3)存貨週轉率＝銷貨成本／平均存貨額。

(4)應付款項(包括應付帳款與因營業而產生之應付票據)週轉率＝銷貨成本／各期平均應付款項(包括應付帳款與因營業而產生之應付票據)餘額。

(5)平均銷貨日數＝365／存貨週轉率。

(6)固定資產週轉率＝銷貨淨額／平均固定資產淨額。

(7)總資產週轉率＝銷貨淨額／平均資產總額。

4.獲利能力

(1)資產報酬率＝〔稅後損益＋利息費用×（1－稅率）〕／平均資產總額。

(2)股東權益報酬率＝稅後損益／平均股東權益淨額。

(3)純益率＝稅後損益／銷貨淨額。

(4)每股盈餘＝（稅後淨利－特別股股利）／加權平均已發行股數。（註4）

5.現金流量

(1)現金流量比率＝營業活動淨現金流量／流動負債。

(2)淨現金流量允當比率＝最近五年度營業活動淨現金流量／最近五年度(資本支出＋存貨增加額＋現金股利)。

(3)現金再投資比率＝(營業活動淨現金流量－現金股利)／(固定資產毛額＋長期投資＋其他資產＋營運資金)。(註5)

6.槓桿度：

(1)營運槓桿度＝(營業收入淨額－變動營業成本及費用)／營業利益(註6)。

(2)財務槓桿度＝營業利益／(營業利益－利息費用)。

四、最近年度財務報告之監察人審查報告

喬山健康科技股份有限公司

監察人審查報告書

茲准

本公司董事會造送一〇四年度財務報告，業經安永聯合會計師事務所林鴻光、涂清淵會計師查核簽證完畢，連同營業報告書及盈餘分配表議案復經本監察人查核，認為尚無不合，爰依公司法第二百一十九條之規定繕具報告，敬請鑒察。

此致

本公司一〇五年股東常會

監察人：傅鍾仁



王允城



羅碧芳



中 華 民 國 一 〇 五 年 三 月 十 八 日

五、最近年度財務報表

聲 明 書

本公司一〇四年度(自一〇四年一月一日至一〇四年十二月三十一日止)依「關係企業合併營業報告書關係企業合併財務報表及關係報告書編製準則」應納入編製關係企業合併財務報表之公司與依國際財務報導準則公報第十號應納入編製母子公司合併財務報告之公司均相同,且關係企業合併財務報表所應揭露相關資訊於前揭母子公司合併財務報告中均已揭露,爰不再另行編製關係企業合併財務報表。

特此聲明

喬山健康科技股份有限公司



負責人：羅崑泉



中華民國一〇五年三月十八日

會計師查核報告

喬山健康科技股份有限公司 公鑒：

喬山健康科技股份有限公司及子公司民國一〇四年十二月三十一日及民國一〇三年十二月三十一日之合併資產負債表，暨民國一〇四年一月一日至十二月三十一日及民國一〇三年一月一日至十二月三十一日之合併綜合損益表、合併權益變動表及合併現金流量表，業經本會計師查核竣事。上開合併財務報表之編製係管理階層之責任，本會計師之責任則為根據查核結果對上開合併財務報表表示意見。

本會計師係依照會計師查核簽證財務報表規則及一般公認審計準則規劃並執行查核工作，以合理確信財務報表有無重大不實表達。此項查核工作包括以抽查方式獲取財務報表所列金額及所揭露事項之查核證據、評估管理階層編製財務報表所採用之會計原則及所作之重大會計估計，暨評估財務報表整體之表達。本會計師相信此項查核工作可對所表示之意見提供合理之依據。

依本會計師之意見，第一段所述合併財務報表在所有重大方面係依照證券發行人財務報告編製準則及經金融監督管理委員會認可之國際財務報導準則、國際會計準則、國際財務報導解釋及解釋公告編製，足以允當表達喬山健康科技股份有限公司及子公司民國一〇四年十二月三十一日及民國一〇三年十二月三十一日之合併財務狀況，暨民國一〇四年一月一日至十二月三十一日及民國一〇三年一月一日至十二月三十一日之合併財務績效與合併現金流量。

喬山健康科技股份有限公司已編製民國一〇四年及一〇三年度之個體財務報告，並經本會計師出具無保留意見之查核報告在案，備供參考。

安永聯合會計師事務所
主管機關核准辦理公開發行財務報告
查核簽證文號：(90)台財證(六)第100690號
(95)金管證(六)第0950104133號

林 鴻 光

會計師：

林 鴻 光

涂 清 淵

涂 清 淵



中華民國一〇五年三月十八日



喬山健康器材股份有限公司及其子公司

民國一〇四年十二月三十一日
(金額除另予註明外，均以新台幣千元為單位)

代碼	會計項目	附註	一〇四年十二月三十一日		一〇三年十二月三十一日	
			金額	%	金額	%
	資產					
	流動資產					
1100	現金及約當現金	四及六.1	\$4,998,583	22	\$5,096,716	25
1110	透過損益按公允價值衡量之金融資產-流動	四及六.2	28,300	-	978	-
1150	應收票據淨額	四	18,692	-	33,335	-
1170	應收帳款淨額	四及六.3	6,962,785	31	6,417,851	32
1200	其他應收款	四	251,237	1	288,082	1
130X	存貨	四及六.4	4,739,374	21	3,702,712	19
1410	預付款項	六.5	353,095	2	309,781	2
1476	其他金融資產		-	-	203,480	1
1470	其他流動資產		127,665	1	141,172	1
11XX	流動資產合計		17,479,731	78	16,194,107	81
	非流動資產					
1600	不動產、廠房及設備	四、六.6及八	2,135,175	10	1,991,568	10
1780	無形資產	四及六.7	917,945	4	243,137	1
1840	遞延所得稅資產	四及六.22	984,327	4	835,729	4
1900	其他非流動資產	六.9	846,543	4	806,542	4
15XX	非流動資產合計		4,883,990	22	3,876,976	19
1XX	資產總計		\$22,363,721	100	\$20,071,083	100

(請參閱合併財務報表附註)

董事長：羅崑泉

經理人：羅光廷

會計主管：李志航



民國一〇四年十二月三十一日及一〇三年十二月三十一日

(金額除另予註明外，均以新台幣千元為單位)

代碼	會計項目	附註	一〇四年十二月三十一日		一〇三年十二月三十一日	
			金額	%	金額	%
	流動負債					
2100	短期借款	四及六.10	\$6,047,849	27	\$3,949,390	20
2110	應付短期票券	四及六.11	149,946	1	99,913	1
2120	透過損益按公允價值衡量之金融負債-流動	四及六.12	34,862	-	29,248	-
2150	應付票據		151,882	1	176,566	1
2170	應付帳款		2,396,506	11	2,784,725	14
2200	其他應付款	六.13	1,841,735	8	1,744,491	9
2230	本期所得稅負債	六.23	758,137	3	669,726	3
2322	一年內到期長期負債	六.14	286,601	1	276,479	1
2300	其他流動負債		485,543	2	300,449	1
21XX	流動負債合計		12,153,061	54	10,030,987	50
	非流動負債					
2540	長期借款	四及六.14	616,438	3	557,644	3
2550	負債準備-非流動	四及六.13	110,756	1	36,113	-
2570	遞延所得稅負債	四及六.22	259,401	1	259,226	2
2640	淨確定福利負債-非流動	五及六.15	61,544	-	49,505	-
2600	其他非流動負債	四	252,510	1	37,166	-
25XX	非流動負債合計		1,300,649	6	939,654	5
2xxx	負債總計		13,453,710	60	10,970,641	55
	歸屬於母公司業主之權益					
3100	股本					
3110	普通股股本	六.16	3,040,166	14	3,024,172	15
3200	資本公積	六.16	54,921	-	49,794	-
3300	保留盈餘	六.16				
3310	法定盈餘公積		1,132,667	5	868,897	4
3320	特別盈餘公積		64,037	-	64,037	-
3350	未分配盈餘		4,720,787	21	4,900,715	25
3300	保留盈餘合計		5,917,491	26	5,833,649	29
3400	其他權益	(107.136)	(107,136)	-	189,424	1
31XX	母公司業主權益合計		8,905,442	40	9,097,039	45
36XX	非控制權益		4,569	-	3,403	-
3XX	權益總計	六.17	8,910,011	40	9,100,442	45
	負債及權益總計		\$22,363,721	100	\$20,071,083	100


(請參閱合併財務報表附註)

董事長：羅崑泉

經理人：羅光廷

會計主管：李志航

喬山健康科技股份有限公司及子公司



民國一〇四年及一〇三年一月至十二月三十一日

(金額除另予註明外，均以新台幣仟元為單位)

代碼	項 目	附 註	一〇四年度		一〇三年度	
			金 額	%	金 額	%
4000	營業收入淨額	四、六.18及七	\$16,974,930	100	\$16,551,036	100
5000	營業成本	六.19	(9,153,723)	(54)	(8,906,290)	(54)
5900	營業毛利		7,821,207	46	7,644,746	46
6000	營業費用	六.19				
6100	推銷費用		(3,081,190)	(18)	(2,919,435)	(18)
6200	管理費用		(3,634,642)	(21)	(2,990,893)	(18)
6300	研發費用		(445,348)	(3)	(392,790)	(2)
	營業費用合計		(7,161,180)	(42)	(6,303,118)	(38)
6900	營業利益		660,027	4	1,341,628	8
7000	營業外收入及支出					
7010	其他收入	四及六.20	468,593	3	2,194,562	13
7020	其他利益及損失	六.20	(176,958)	(1)	(169,460)	(1)
7050	財務成本	六.20	(82,675)	(1)	(89,488)	-
	營業外收入及支出合計		208,960	1	1,935,614	12
7900	稅前淨利		868,987	5	3,277,242	20
7950	所得稅費用	四及六.22	(304,907)	(2)	(639,597)	(4)
8200	本期淨利		564,080	3	2,637,645	16
8300	其他綜合損益	六.21				
8310	不重分類至損益之項目					
8311	確定福利計畫之再衡量數		\$(13,273)	-	\$297	-
8360	後續可能重分類至損益之項目					
8361	國外營運機構財務報表換算之兌換差額		(338,012)	(2)	188,365	1
8399	與可能重分類至損益之項目相關之所得稅		59,719	1	(32,073)	-
8300	本期其他綜合損益(稅後淨額)		(291,566)	(1)	156,589	1
8500	本期綜合損益總額		\$272,514	2	\$2,794,234	17
8600	淨利歸屬於：					
8610	母公司業主		\$563,605	3	\$2,637,700	16
8620	非控制權益		475	-	(55)	-
			\$564,080	3	\$2,637,645	16
8700	綜合損益總額歸屬於：					
8710	母公司業主		\$272,039	2	\$2,794,289	17
8720	非控制權益		475	-	(55)	-
			\$272,514	2	\$2,794,234	17
	每股盈餘	四及六.23				
9750	基本每股盈餘		\$1.85		\$8.68	
9850	稀釋每股盈餘		\$1.85		\$8.68	

(請參閱合併財務報表附註)

董事長：羅崑泉



經理人：羅光廷



會計主管：李志航



喬山健康科技股份有限公司及其子公司

合併權益變動表

民國一〇四年及一〇三年十二月三十一日

(金額除另予註明外均為新台幣千元為單位)

項 目	附註	普通股股本	資本公積	歸屬於母公司業主之權益			其他權益項目 國外營運機構財 務報表換算之兌 換差額	總計	非控制權益	權益總額
				法定盈餘公積	特別盈餘公積	未分配盈餘				
民國103年1月1日餘額		3100	3200	3310	3320	3350	3410	31XX	36XX	3XXX
102年度盈餘分配(註一)		\$2,014,480	\$37,746	\$783,200	\$227,206	\$3,595,433	\$49,336	\$6,707,401	\$3,429	\$6,710,830
提列法定盈餘公積				85,697	(163,169)	(85,697)		-		-
迴轉特別盈餘公積						163,169		-		-
普通股現金股利						(402,896)		(402,896)		(402,896)
普通股股票股利		1,007,240				(1,007,240)		-	(55)	2,637,645
103年度淨利						246	156,343	2,637,700		156,589
103年其他綜合損益	六.21						156,343	156,589		2,794,234
本期綜合損益總額						2,637,946	156,343	2,794,289	(55)	
非控制權益增減									29	29
員工紅利轉增資		2,452	12,048				(16,255)	14,500		14,500
其他								(16,255)		(16,255)
民國103年12月31日餘額		\$3,024,172	\$49,794	\$868,897	\$64,037	\$4,900,715	\$189,424	\$9,097,039	\$3,403	\$9,100,442
民國104年1月1日餘額		\$3,024,172	\$49,794	\$868,897	\$64,037	\$4,900,715	\$189,424	\$9,097,039	\$3,403	\$9,100,442
103年度盈餘分配(註二)				263,770		(263,770)		-		(453,626)
提列法定盈餘公積						(453,626)		-		-
普通股現金股利		15,121				(15,121)		563,605	475	564,080
普通股股票股利						563,605		(291,566)		(291,566)
104年度淨利						(11,016)	(280,550)	272,039		272,514
104年其他綜合損益	六.21					552,589	(280,550)			
本期綜合損益總額									475	
非控制權益增減									691	691
員工紅利轉增資		873	5,127				(16,010)	6,000		6,000
其他								(16,010)		(16,010)
民國104年12月31日餘額		\$3,040,166	\$54,921	\$1,132,667	\$64,037	\$4,720,787	\$(107,136)	\$8,905,442	\$4,569	\$8,910,011

(請參閱合併財務報表附註)

註一：提列董監酬勞6,000千元及員工紅利14,500千元已於當期損益表中扣除。

註二：提列董監酬勞7,200千元及員工紅利9,000千元已於當期損益表中扣除。

董事長：羅崑泉

經理人：羅光廷

會計主管：李志航




喬山健康科技股份有限公司及子公司
合併現金流量表

民國一〇四年一月一日至十二月三十一日及民國一〇三年一月一日至十二月三十一日

單位：新臺幣仟元

項 目	一〇四年度		一〇三年度	
	金額	金額	金額	金額
營業活動之現金流量：				
本期稅前淨利	\$868,987	\$3,277,242		
調整項目：				
收益費損項目：				
折舊費用	298,760	331,271		
攤銷費用	43,168	41,903		
呆帳費用提列數	50,103	22,816		
透過損益按公允價值衡量金融資產及負債之淨(利益)/損失	(19,991)	23,314		
利息費用	82,675	89,488		
利息收入	(408,865)	(346,353)		
處分及報廢不動產、廠房及設備損失(利益)	5,890	(7,706)		
處分及報廢無形資產利益	(954)	-		
與營業活動相關之資產/負債變動數：				
透過損益按公允價值衡量之金融資產減少	978	9,040		
透過損益按公允價值衡量之金融負債減少	(29,248)	(19,607)		
應收票據減少	14,643	8,746		
應收帳款增加	(509,237)	(1,433,524)		
其他應收款減少(增加)	36,845	(282,180)		
存貨增加	(590,008)	(525,251)		
預付款項增加	(43,314)	(86,156)		
其他流動資產減少(增加)	60,774	(59,696)		
其他金融資產減少(增加)	203,480	(51,239)		
其他非流動資產增加	(40,001)	(135,307)		
應付票據(減少)增加	(24,684)	56,852		
應付帳款(減少)增加	(478,792)	376,830		
其他應付款增加	100,618	311,877		
負債準備增加	74,643	983		
其他流動負債增加(減少)	18,821	(9,862)		
淨確定福利負債減少	(1,234)	(774)		
其他非流動負債增加	45,930	228,752		
營運產生之現金流(出)入	(240,013)	1,821,459		
收取之利息	408,865	346,353		
支付之利息	(80,016)	(90,191)		
支付之所得稅	(305,896)	(226,634)		
營業活動之淨現金流(出)入	(217,060)	1,850,987		
投資活動之現金流量：				
對子公司之收購(扣除所取得之現金)				
取得不動產、廠房及設備				
處分不動產、廠房及設備				
取得無形資產				
處分無形資產				
投資活動之淨現金流出				
籌資活動之現金流量：				
短期借款增加	2,956,377	2,956,377		
應付短期票券增加	50,000	50,000		
短期借款減少	(998,441)	(998,441)		
舉借長期借款	114,842	114,842		
償還長期借款	(14,844)	(14,844)		
發放現金股利	(453,626)	(453,626)		
籌資活動之淨現金流入	1,654,308	1,276,529		
匯率變動對現金及約當現金之影響	(387,551)	69,854		
本期現金及約當現金(減少)增加數	(98,133)	3,160,106		
期初現金及約當現金餘額	5,096,716	1,936,610		
期末現金及約當現金餘額	\$4,998,583	\$5,096,716		

(請參閱合併財務報表附註)



經理人：羅光廷



董事長：羅崑泉



會計主管：李志航

喬山健康科技股份有限公司及子公司

合併財務報表附註

民國一〇四年一月一日至十二月三十一日
及民國一〇三年一月一日至十二月三十一日
(金額除另予註明外，均以新台幣仟元為單位)

一、公司沿革

喬山健康科技股份有限公司(以下簡稱本公司)成立於民國六十四年十月，主要經營健身器材、心肺復甦健身機、重量訓練機、電動按摩椅及相關馬達、儀錶及電子控制板之製造買賣及內外銷業務。民國八十九年七月為因應未來籌資管道多元化需求，乃向證券主管機關提出申請並經核准完成股票公開發行程序。民國九十年六月經經濟部核准變更公司名稱為「喬山健康科技股份有限公司」。民國九十一年六月二十六日向台灣證券交易所提出股票上市買賣申請，並經核准於民國九十二年一月九日正式掛牌上市，其註冊地及主要營運據點位於台中市大雅區東大路2段999號。

二、通過財務報告之日期及程序

本公司及子公司(以下簡稱本集團)民國一〇四年度及一〇三年度之合併財務報告業經董事會於民國一〇五年三月十八日通過發布。

三、新發布及修訂準則及解釋之適用

1. 首次適用國際財務報導準則而產生之會計政策變動

本集團已採用金融監督管理委員會(以下簡稱金管會)已認可且自民國一〇四年一月一日以後開始之會計年度適用之國際財務報導準則、國際會計準則、國際財務報導解釋或解釋公告，除下述新準則及修正之性質及影響說明外，其餘首次適用對本集團並無重大影響：

(1) 國際會計準則第19號「員工福利」

修訂國際會計準則第19號對確定福利計畫會計處理之主要改變彙總如下：

喬山健康科技股份有限公司及子公司合併財務報表附註(續)

(金額除另予註明外，均以新台幣仟元為單位)

- (a) 依修訂之國際會計準則第19號，原利息成本及計畫資產預期報酬已被淨確定福利負債(資產)淨利息所取代，且淨確定福利負債(資產)淨利息之計算係由淨確定福利負債(資產)乘以折現率，其中折現率則於年度報導期間開始時決定；
- (b) 對於前期服務成本原先於福利既得時係立即認列，未既得部分係以直線基礎於平均期間認列為費用。依修訂之國際會計準則第19號，前期服務成本之認列係當計畫修正或縮減發生時、或當企業認列相關重組成本時，兩者較早之日期認列為費用，是以未既得之前期服務成本不再於未來既得期間遞延認列。
- (c) 修訂之國際會計準則第19號要求更多之揭露規定，請詳附註六之說明。

(2) 國際財務報導準則第12號「對其他個體之權益之揭露」

國際財務報導準則第12號規定關於企業於子公司、聯合協議、關聯企業及結構型個體之權益之揭露規定。國際財務報導準則第12號之規定較先前揭露之規定更為完整，例如，投資關聯企業之彙總性財務資訊及對具重大非控制權益之子公司等，請詳附註六。

(3) 國際財務報導準則第13號「公允價值衡量」

國際財務報導準則第13號對所有公允價值衡量提供單一指引來源，且未改變企業何時須採用公允價值。本集團重評估衡量公允價值之政策，國際財務報導準則第13號之適用並未重大影響本集團之公允價值衡量。

國際財務報導準則第13號亦規定額外揭露，所需之額外揭露於決定公允價值之資產及負債相關個別附註中提供。公允價值層級則於附註十二提供。依國際財務報導準則第13號之過渡規定，本集團自民國一〇四年一月一日起推延適用該準則之規定，且相關揭露無須適用於民國一〇四年一月一日前所提供之比較資訊。

(4) 國際會計準則第1號「財務報表之表達」- 其他綜合損益項目之表達

本集團自民國一〇三年一月一日起，依國際會計準則第1號修正之要求將其他綜合損益節列報之各單行項目，依其後續是否重分類至損益予以分類及分組。此項修正並未重大影響本集團之認列或衡量，僅對綜合損益表之表達產生影響。

喬山健康科技股份有限公司及子公司合併財務報表附註(續)
(金額除另予註明外，均以新台幣仟元為單位)

(5) 國際會計準則第1號「財務報表之表達」- 比較資訊之釐清

本集團自民國一〇三年一月一日起，依國際會計準則第1號修正之規定，當企業追溯適用一項會計政策或追溯重編財務報表之項目，或重分類其財務報表之項目而對前期財務狀況表之資訊產生重大影響時，列報最早比較期間之期初財務狀況表，不需要提供與最早比較期間之期初財務狀況表相關之附註。此項修正並未重大影響本集團之認列或衡量，僅影響財務報告之附註。

2. 截至財務報告通過發布日止，本集團未採用下列國際會計準則理事會已發布但金管會尚未認可之準則或解釋：

(1) 國際會計準則第36號「資產減損」之修正

此修正係針對2011年5月發布之修正，要求企業僅於報導期間認列或迴轉減損損失時，始應揭露個別資產(包括商譽)或現金產生單位之可回收金額。此外，此修正並要求揭露依據公允價值減出售成本決定已減損資產之可回收金額時，所採用之評價技術、公允價值層級與關鍵假設等資訊。此修正自2014年1月1日以後開始之年度期間生效。

(2) 國際財務報導解釋第21號「公課」

該解釋就應在何時針對政府課徵之公課(包括按照國際會計準則第37號「負債準備、或有負債及或有資產」的規定進行核算的公課以及時間和金額均可確定之公課)估列為負債提供相關指引。此解釋自2014年1月1日以後開始之年度期間生效。

(3) 衍生工具之合約更替及避險會計之延續

此修正主要係對衍生工具若有合約更替，於符合特定條件之情況下，無須停止適用避險會計。此修正自2014年1月1日以後開始之年度期間生效。

(4) 國際會計準則第19號「員工福利」之修正—確定福利計畫：員工提撥

此修正針對員工或第三方提撥至確定福利計畫，其提撥金與員工提供服務之年數無關者(例如依員工薪資固定比例)，提供得選擇之簡化會計處理方法。此修正自2014年7月1日以後開始之年度期間生效。

喬山健康科技股份有限公司及子公司合併財務報表附註(續)
(金額除另予註明外，均以新台幣仟元為單位)

(5) 2010-2012年國際財務報導準則之改善

國際財務報導準則第2號「股份基礎給付」

修正「既得條件」及「市價條件」之定義及新增「績效條件」及「服務條件」之定義(「績效條件」及「服務條件」之定義於修正前係包含於「既得條件」之定義中)。以上修正適用給與日發生於2014年7月1日後之股份基礎給付交易。

國際財務報導準則第3號「企業合併」

此修正包括(1)刪除企業合併之或有對價分類規定中「其他適用之國際財務報導準則」、(2)刪除「國際會計準則第37號『負債準備、或有負債及或有資產』或其他適當之國際財務報導準則」，規定非金融資產或非金融負債之或有對價應於每一報導日以公允價值衡量，並將公允價值之變動認列於損益，及(3)修正國際財務報導準則第9號「金融工具」之規定以釐清為金融資產或金融負債之或有對價，僅能以公允價值衡量，且依據國際財務報導準則第9號「金融工具」之規定表達於損益。此修正自收購日於2014年7月1日以後之企業合併生效。

國際財務報導準則第8號「營運部門」

要求企業揭露管理階層彙總營運部門之判斷基準，並釐清僅於部門資產定期提供情況下方需揭露應報導部門資產總額調節至企業資產總額。此修正自2014年7月1日以後開始之年度期間生效。

國際財務報導準則第13號「公允價值衡量」

此新增結論基礎係釐清因先前國際財務報導準則第13號「公允價值衡量」之連帶修正，而移除國際財務報導準則第9號「金融工具」第B5.4.12段及國際會計準則第39號「金融工具：認列及衡量」第AG79段，並非意圖改變相關衡量規定。

國際會計準則第16號「不動產、廠房及設備」

此修正釐清不動產、廠房及設備項目重估價時，重估價日之累計折舊得以總帳面金額與淨帳面金額兩者間之差額重新計算。此修正自2014年7月1日以後開始之年度期間生效。

國際會計準則第24號「關係人揭露」

此修正釐清若一個體提供主要管理人員服務予報導個體或報導個體之母公司，則該個體為報導個體之關係人。此修正自2014年7月1日以後開始之年度期間生效。

喬山健康科技股份有限公司及子公司合併財務報表附註(續)

(金額除另予註明外，均以新台幣仟元為單位)

國際會計準則第38號「無形資產」

此修正釐清無形資產項目重估價時，重估價日之累計攤銷得以總帳面金額與淨帳面金額兩者間之差額重新計算。此修正自2014年7月1日以後開始之年度期間生效。

(6) 2011-2013年國際財務報導準則之改善

國際財務報導準則第1號「首次採用國際財務報導準則」

此修正於結論基礎中釐清首次採用者於首份國際財務報導準則財務報表中，得選擇適用已發布並已生效之準則或亦得選擇提前適用已發布但尚未生效之準則或修正(若該準則或修正允許提前適用)。

國際財務報導準則第3號「企業合併」

此修正係釐清國際財務報導準則第3號「企業合併」第2段(a)所述之範圍例外項目包括國際財務報導準則第11號「聯合協議」所定義聯合協議所有類型之成立且僅適用於聯合協議個體之財務報表。此修正自2014年7月1日以後開始之年度期間生效。

國際財務報導準則第13號「公允價值衡量」

此修正述明國際財務報導準則第13號第52段對金融資產及金融負債群組之公允價值以淨額基礎衡量時，其範圍亦包括屬國際會計準則第39號「金融工具：認列及衡量」或國際財務報導準則第9號「金融工具」範圍之其他合約，無論該等合約是否符合國際會計準則第32號「金融工具：表達」之金融資產或金融負債定義。此修正自2014年7月1日以後開始之年度期間生效。

國際會計準則第40號「投資性不動產」

此修正澄清特定交易是否符合國際財務報導準則第3號企業合併之定義以及該不動產是否同時符合國際會計準則第40號投資性不動產之定義，需分別依循此兩號準則之規定獨立進行分析。此修正自2014年7月1日以後開始之年度期間生效。

(7) 國際財務報導準則第14號「管制遞延帳戶」

對於處於費率管制活動之首次採用國際財務報導準則採用者，允許該等個體依先前之一般公認會計原則繼續認列與費率管制相關之金額，惟為增進與已採用國際財務報導準則編製者之比較性，國際財務報導準則第14號要求應將該等金額單獨列報。此準則自2016年1月1日以後開始之年度期間生效。

喬山健康科技股份有限公司及子公司合併財務報表附註(續)

(金額除另予註明外，均以新台幣仟元為單位)

- (8) 國際財務報導準則第11號「聯合協議」之修正—收購聯合營運權益之會計

此修正針對如何處理收購聯合營運(構成一業務者)之權益提供新指引，要求企業就其收購持份之範圍適用IFRS 3「企業合併」(及未與IFRS 11相衝突之其他IFRSs)之所有原則，並依據該等準則揭露相關資訊。此修正自2016年1月1日以後開始之年度期間生效。

- (9) 國際會計準則第16號「不動產、廠房及設備」暨國際會計準則第38號「無形資產」之修正—可接受之折舊及攤銷方法之闡釋

此修正係釐清不動產、廠房及設備之折舊方法，不宜以使用該資產之活動所產生之收入為基礎。因該等收入通常反映與企業消耗該資產經濟效益無關之其他因素，例如銷售活動及銷售數量及價格之改變等。此修正亦釐清無形資產攤銷方法之前提假設，不宜以收入作為衡量無形資產經濟效益消耗型態之基礎(惟於特殊情況下，該前提假設可被反駁)。此修正自2016年1月1日以後開始之年度期間生效。

- (10) 國際財務報導準則第15號「客戶合約之收入」

此新準則之核心原則為企業認列收入以描述對客戶所承諾之商品或勞務之移轉，該收入之金額反映該等商品或勞務換得之預期有權取得之對價。企業依該核心原則認列收入，應適用下列步驟：

- (a) 步驟1：辨認客戶合約
- (b) 步驟2：辨認合約中之履約義務
- (c) 步驟3：決定交易價格
- (d) 步驟4：將交易價格分攤至合約中之履約義務
- (e) 步驟5：於(或隨)企業滿足履約義務時認列收入

此外，亦包括一套整合性之揭露規定，該等規定將使企業對財務報表使用者提供有關客戶合約所產生之收入與現金流量之性質、金額、時間及不確定性之綜合資訊。此準則自2018年1月1日以後開始之年度期間生效。

- (11) 農業：生產性植物(國際會計準則第16號及國際會計準則第41號之修正)

喬山健康科技股份有限公司及子公司合併財務報表附註(續)

(金額除另予註明外，均以新台幣仟元為單位)

由於生產性植物之產出過程與製造過程類似，國際會計準則理事會決定生產性植物應與國際會計準則第16號所規定不動產、廠房及設備之處理方式一致。因此，此修正將生產性植物納入國際會計準則第16號之範圍，而於生產性植物上成長之作物則維持於國際會計準則第41號之範圍。此修正自2016年1月1日以後開始之年度期間生效。

(12) 國際財務報導準則第9號「金融工具」

國際會計準則理事會發布國際財務報導準則第9號「金融工具」最終版本，內容包括分類與衡量、減損及避險會計，此準則將取代國際會計準則第39號「金融工具：認列與衡量」及先前已發布之國際財務報導準則第9號「金融工具」（內容包含分類與衡量及避險會計）。

分類與衡量：金融資產以攤銷後成本衡量、透過損益按公允價值衡量或透過其他綜合損益按公允價值衡量，主要係以管理金融資產之經營模式及該金融資產之現金流量特性為基礎；金融負債則以攤銷後成本衡量或透過損益按公允價值衡量外，另有「本身信用」變動不認列於損益之規定。

減損：係以預計損失模型評估減損損失，以原始認列後之信用風險是否重大增加而認列12個月或存續期間之預計信用損失。

避險會計：係以風險管理目標為基礎採用避險會計，並以避險比率衡量有效性。

此準則自2018年1月1日以後開始之年度期間生效。

(13) 於單獨財務報表之權益法（國際會計準則第27號之修正）

此計畫係還原2003年修訂國際會計準則第27號時所移除於單獨財務報表採用國際會計準則第28號權益法會計處理之選項，以與特定國家之單獨財務報表會計處理之規定相符。此準則自2016年1月1日以後開始之年度期間生效。

(14) 國際財務報導準則第10號「合併財務報表」及國際會計準則第28號「投資關聯企業及合資」之修正－投資者與其關聯企業或合資間之資產出售或投入。

喬山健康科技股份有限公司及子公司合併財務報表附註(續)

(金額除另予註明外，均以新台幣仟元為單位)

此計畫係為處理國際財務報導準則第10號「合併財務報表」與國際會計準則第28號「投資關聯企業及合資」間，有關以子公司作價投資關聯企業或合資而喪失控制之不一致。國際會計準則第28號規定投入非貨幣性資產以交換關聯企業或合資之權益時，應依順流交易之處理方式銷除所產生利益或損失之份額；國際財務報導準則第10號則規定應認列喪失對子公司之控制時之全數利益或損失。此修正限制國際會計準則第28號之前述規定，當構成國際財務報導準則第3號所定義為業務之資產出售或投入時，其所產生之利益或損失應全數認列。

此修正亦修改國際財務報導準則第10號使得投資者與其關聯企業或合資間，當出售或投入不構成國際財務報導準則第3號所定義業務之子公司時，其產生之利益或損失，僅就非屬投資者所享有份額之範圍認列。

此外，此修正經決議未定期延後生效，但仍允許提前適用。

(15) 2012-2014年國際財務報導準則之改善

國際財務報導準則第5號「待出售非流動資產及停業單位」

此修正係規定資產(或待處分群組)自待出售重分類為待分配予業主時，視為原始處分計畫之延續，反之亦然。此外，亦規定停止分類為待分配予業主之處理與停止分類為待出售之處理相同。此修正自2016年1月1日以後開始之年度期間生效。

國際財務報導準則第7號「金融工具：揭露」

此修正釐清收費之服務合約可構成繼續參與之目的而須適用國際財務報導準則第7號「金融工具：揭露」中有關整體除列之已移轉金融資產之揭露規定。此外，此修正亦刪除國際財務報導準則第7號對於金融資產與金融負債互抵之揭露要求適用於期中財務報導之相關規定，而回歸國際會計準則第34號「期中財務報導」中簡明財務報表之規定。此修正自2016年1月1日以後開始之年度期間生效。

國際會計準則第19號「員工福利」

此修正釐清依據國際會計準則第19號第83段之規定，於評估高品質公司債是否有深度市場以決定退職後福利義務折現之折現率時，係以義務發行使用之幣別作為依據，而非以國家作為依據。此修正自2016年1月1日以後開始之年度期間生效。

喬山健康科技股份有限公司及子公司合併財務報表附註(續)
(金額除另予註明外，均以新台幣仟元為單位)

國際會計準則第 34號「期中財務報導」

此修正釐清何謂「於期中財務報告其他部分」揭露之資訊；此修正明訂期中財務報導規定之揭露須包含於期中財務報表附註中或自期中財務報表交叉索引至此資訊所在處，而該資訊需與期中財務報表同時間及以相同條件提供予使用者。此修正自2016年1月1日以後開始之年度期間生效。

(16) 揭露倡議(修正國際會計準則第1號「財務報表之表達」)

主要修正包括：(1)重大性，釐清企業不應藉由不重要之資訊或將不同性質或功能之資訊彙總表達而模糊重要資訊，降低財務報表之可了解性。此項修正再次重申國際財務報導準則所要求特定之揭露，應進行該資訊是否重大之評估、(2)分類及小計，釐清綜合損益表及資產負債表之單行項目可再予細分，及企業應如何表達並增加額外之小計資訊、(3)附註之架構，釐清對於財務報表附註呈現之順序，企業係有裁量空間，惟仍強調考量順序時要兼顧可了解性及可比性、(4)會計政策之揭露，刪除重大會計政策中與所得稅及外幣兌換損益相關之例舉，因考量前述例舉並無助益，及(5)源自權益會計處理投資之其他綜合損益項目之表達，釐清採用權益法認列之關聯企業及合資之其他綜合損益之份額依後續能否重分類至損益彙總為財務報表之單行項目表達。此修正自2016年1月1日以後開始之年度期間生效。

(17) 投資個體：對合併例外之適用(修正國際財務報導準則第10號、國際財務報導準則第12號及國際會計準則第28號)

此修正包括：(1)釐清當投資個體按公允價值衡量其所有子公司時，本身為該投資個體子公司之中間層級母公司係適用國際財務報導準則第10號第4段所規定編製合併財務報表之豁免、(2)釐清子公司唯有於其本身並非投資個體且提供對投資個體母公司之支援服務時，方須依據國際財務報導準則第10號第32段之規定併入投資個體母公司之合併報表，及(3)允許投資者於適用國際會計準則第28號所規定之權益法時，保留屬投資個體之關聯企業或合資對其子公司權益所適用之公允價值衡量。此修正自2016年1月1日以後開始之年度期間生效。

喬山健康科技股份有限公司及子公司合併財務報表附註(續)
(金額除另予註明外，均以新台幣仟元為單位)

(18) 國際財務報導準則第 16 號「租賃」

此新準則要求承租人除特定豁免條件外，對所有租賃採單一會計模式，即將大部分之租賃於資產負債表上認列資產及負債。另，出租人之租賃仍分類為營業租賃及融資租賃。此準則自 2019 年 1 月 1 日以後開始之年度期間生效。

(19) 未實現損失產生之遞延所得稅資產之認列(修正國際會計準則第 12 號「所得稅」)

此修正係釐清對於未實現損失產生之遞延所得稅資產之認列方式。此修正自 2017 年 1 月 1 日以後開始之年度期間生效。

以上為國際會計準則理事會已發布但金管會尚未認可之準則或解釋，其實際適用日期以金管會規定為準，本集團除現正評估新公布或修正準則、或解釋之潛在影響，暫時無法合理估計前述準則或解釋對本集團之影響外，其餘新公布或修正準則、或解釋對本集團並無重大影響。

四、重大會計政策之彙總說明

1. 遵循聲明

本集團民國一〇四年度及一〇三年度之合併財務報告係依據證券發行人財務報告編製準則及經金管會認可之國際財務報導準則、國際會計準則、國際財務報導解釋及解釋公告編製。

2. 編製基礎

合併財務報表除以公允價值衡量之金融工具外，係以歷史成本為編製基礎。除另行註明者外，合併財務報表均以新台幣仟元為單位。

3. 合併概況

合併財務報表編製原則

當本公司暴露於來自對被投資者之參與之變動報酬或對該等變動報酬享有權利，且透過其對被投資者之權力有能力影響該等報酬時，控制即達成。特別是，本公司僅於具有下列三項控制要素時，本公司始控制被投資者：

喬山健康科技股份有限公司及子公司合併財務報表附註(續)

(金額除另予註明外，均以新台幣仟元為單位)

- (1) 對被投資者之權力(亦即具有賦予其現時能力以主導攸關活動之既存權利)
- (2) 來自對被投資者之參與之變動報酬之暴險或權利，及
- (3) 使用其對被投資者之權力以影響投資者報酬金額之能力

當本公司直接或間接持有少於多數之被投資者表決權或類似權利時，本公司考量所有攸關事實及情況以評估其是否對被投資者具有權力，包括：

- (1) 與被投資者其他表決權持有人間之合約協議
- (2) 由其他合約協議所產生之權利
- (3) 表決權及潛在表決權

當事實及情況顯示三項控制要素中之一項或多項發生變動時，本公司即重評估是否仍控制被投資者。

子公司自收購日(即本公司取得控制之日)起，即全部編入合併報表中，直到喪失對子公司控制之日為止。子公司財務報表之會計期間及會計政策與母公司一致。所有集團內部帳戶餘額、交易、因集團內部交易所產生之未實現內部利得與損失及股利，係全數銷除。

對子公司持股之變動，若未喪失對子公司之控制，則該股權變動係以權益交易處理。

子公司綜合損益總額係歸屬至本公司業主及非控制權益，即使非控制權益因而產生虧損餘額亦然。

若本公司喪失對子公司之控制，則

- (1) 除列子公司之資產(包括商譽)和負債；
- (2) 除列任何非控制權益之帳面金額；
- (3) 認列取得對價之公允價值；
- (4) 認列所保留任何投資之公允價值；
- (5) 認列任何利益或虧損為當期損益；
- (6) 重分類母公司之前認列於其他綜合損益之項目金額為當期損益。

喬山健康科技股份有限公司及子公司合併財務報表附註(續)
(金額除另予註明外，均以新台幣仟元為單位)

合併財務報表編製主體如下：

投資公司名稱	子、孫公司名稱	主要業務	所持有權益百分比		說明
			104.12.31	103.12.31	
本公司	JOHNSON INTERNATIONAL HOLDING CORP., LTD.	海外投資控股公司	100.00%	100.00%	
本公司	JOHNSON HEALTH TECH (VIETNAM) COMPANY LIMITED	心肺復甦健身機與重量訓練機等買賣	100.00%	100.00%	
本公司	JOHNSON HEALTH TECHNOLOGIES, S. A. DE C. V.	心肺復甦健身機與重量訓練機等買賣	100.00%	-	(註1)
本公司	Johnson Health Tech Canada Inc.	心肺復甦健身機與重量訓練機等買賣	100.00%	-	(註2)
本公司	Johnson Health Tech UK	心肺復甦健身機與重量訓練機等買賣	44.43%	-	(註3)
本公司	Johnson Health Tech Retail Inc.	心肺復甦健身機與重量訓練機等買賣	100.00%	-	(註4)
本公司	Johnson Health Tech Commerical (Philippines) Inc.	心肺復甦健身機與重量訓練機等買賣	100.00%	-	(註5)
JOHNSON INTERNATIONAL HOLDING CORP., LTD.	J&S TRADING CO., LTD.	心肺復甦健身機與重量訓練機等買賣	100.00%	100.00%	
JOHNSON INTERNATIONAL HOLDING CORP., LTD.	JOHNSON HEALTH TECH. UK LTD.	心肺復甦健身機與重量訓練機等買賣	55.57%	100.00%	
JOHNSON INTERNATIONAL HOLDING CORP., LTD.	喬山健康科技(上海)有限公司	健身器材之製造及外銷業務	100.00%	100.00%	
JOHNSON INTERNATIONAL HOLDING CORP., LTD.	JOHNSON HEALTH TECH. IBERICA. S. L.	心肺復甦健身機與重量訓練機等買賣	99.99%	99.99%	
JOHNSON INTERNATIONAL HOLDING CORP., LTD.	JOHNSON HEALTH TECH. FRANCE SAS	心肺復甦健身機與重量訓練機等買賣	100.00%	100.00%	
JOHNSON INTERNATIONAL HOLDING CORP., LTD.	JOHNSON HEALTH TECH. GMBH	心肺復甦健身機與重量訓練機等買賣	99.77%	99.77%	
JOHNSON INTERNATIONAL HOLDING CORP., LTD.	JOHNSON HEALTH TECH. JAPAN K. K.	心肺復甦健身機與重量訓練機等買賣	99.78%	99.78%	
JOHNSON INTERNATIONAL HOLDING CORP., LTD.	JOHNSON HEALTH TECH. (THAILAND) CO., LTD.	心肺復甦健身機與重量訓練機等買賣	95.00%	95.00%	
JOHNSON INTERNATIONAL HOLDING CORP., LTD.	JOHNSON FITNESS (MALAYSIA) SDN. BHD.	心肺復甦健身機與重量訓練機等買賣	99.34%	98.86%	

喬山健康科技股份有限公司及子公司合併財務報表附註(續)
(金額除另予註明外，均以新台幣仟元為單位)

投資公司名稱	子、孫公司名稱	主要業務	所持有權益百分比		說明
			104.12.31	103.12.31	
JOHNSON INTERNATIONAL HOLDING CORP., LTD.	JOHNSON HEALTH TECH. ITALIA SPA	心肺復甦健身機與重量訓練機等買賣	99.82%	99.82%	
JOHNSON INTERNATIONAL HOLDING CORP., LTD.	JOHNSON HEALTH TECH. (SCHWEIZ) GMBH	心肺復甦健身機與重量訓練機等買賣	100.00%	100.00%	
JOHNSON INTERNATIONAL HOLDING CORP., LTD.	JOHNSON HEALTH TECH. NETHERLAND B.V.	心肺復甦健身機與重量訓練機等買賣	100.00%	100.00%	
JOHNSON INTERNATIONAL HOLDING CORP., LTD.	喬山健身器材(上海)有限公司	健身器材之製造及外銷業務	100.00%	100.00%	
JOHNSON INTERNATIONAL HOLDING CORP., LTD.	喬山健康科技(香港)有限公司	心肺復甦健身機與重量訓練機等買賣	100.00%	100.00%	
JOHNSON INTERNATIONAL HOLDING CORP., LTD.	JOHNSON HEALTH TECH. CARE CO., LTD.	心肺復甦健身機與重量訓練機等買賣	100.00%	100.00%	
JOHNSON INTERNATIONAL HOLDING CORP., LTD.	JOHNSON INDUSTRIAL DO BRASIL LTDA	健身器材之製造及外銷業務	99.99%	99.99%	
JOHNSON INTERNATIONAL HOLDING CORP., LTD.	WORLD OF LEASING GMBH.	心肺復甦健身機與重量訓練機等買賣	100.00%	100.00%	
JOHNSON INTERNATIONAL HOLDING CORP., LTD.	JOHNSON HEALTH TECH. NORTH AMERICA, INC.	心肺復甦健身機與重量訓練機等買賣	100.00%	100.00%	
JOHNSON INTERNATIONAL HOLDING CORP., LTD.	JOHNSON HEALTH TECH. AUSTRALIA PTY., LTD	心肺復甦健身機與重量訓練機等買賣	100.00%	100.00%	
JOHNSON INTERNATIONAL HOLDING CORP., LTD.	JOHNSON HEALTH TECH POLAND SP. Z O.O.	心肺復甦健身機與重量訓練機等買賣	100.00%	100.00%	
JOHNSON INTERNATIONAL HOLDING CORP., LTD.	STYLE RETAIL VIETNAM COMPANY LIMITED	心肺復甦健身機與重量訓練機等買賣	100.00%	100.00%	
JOHNSON INTERNATIONAL HOLDING CORP., LTD.	喬山餐飲管理(上海)有限公司	冰淇淋銷售	100.00%	100.00%	
JOHNSON INTERNATIONAL HOLDING CORP., LTD.	喬富貿易(上海)有限公司	冰淇淋銷售	100.00%	100.00%	
JOHNSON INTERNATIONAL HOLDING CORP., LTD.	Johnson Health Tech UAE L.L.C	心肺復甦健身機與重量訓練機等買賣	100.00%	-	(註6)

註1：本公司為拓展業務及營運所需，於民國一〇四年八月三十一日增設墨西哥子公司。

註2：本公司為拓展業務及營運所需，於民國一〇四年九月十七日增設加拿大子公司。

註3：本公司因營運考量，故本期直接投資英國一仟萬元美金。

註4：本公司為拓展業務及營運所需，於民國一〇四年十一月六日投資該子公司

註5：本公司為拓展業務及營運所需，於民國一〇四年十月六日增設菲律賓子公司。

註6：本公司為拓展業務及營運所需，於民國一〇四年十二月二十三日增設杜拜子公司。

喬山健康科技股份有限公司及子公司合併財務報表附註(續)
(金額除另予註明外，均以新台幣仟元為單位)

4. 外幣交易

本集團之合併財務報表係以本公司之功能性貨幣新台幣表達。集團內的每一個體係自行決定其功能性貨幣，並以該功能性貨幣衡量其財務報表。

集團內個體之外幣交易係以交易日匯率換算為其功能性貨幣記錄。於每一報導期間結束日，外幣貨幣性項目以該日收盤匯率換算；以公允價值衡量之外幣非貨幣性項目，以衡量公允價值當日之匯率換算；以歷史成本衡量之外幣非貨幣性項目，以原始交易日之匯率換算。

除下列所述者外，因交割或換算貨幣性項目所產生之兌換差額，於發生當期認列為損益：

- (1) 為取得符合要件之資產所發生之外幣借款，其產生之兌換差額若視為對利息成本之調整者，為借款成本之一部分，予以資本化作為該項資產之成本。
- (2) 適用國際會計準則第39號「金融工具：認列與衡量」之外幣項目，依金融工具之會計政策處理。
- (3) 構成報導個體對國外營運機構淨投資一部分之貨幣性項目，所產生之兌換差額原始係認列為其他綜合損益，並於處分該淨投資時，自權益重分類至損益。

當非貨幣性項目之利益或損失認列為其他綜合損益時，該利益或損失之任何兌換組成部分認列為其他綜合損益。當非貨幣性項目之利益或損失認列為損益時，該利益或損失之任何兌換組成部分認列為損益。

5. 外幣財務報表之換算

編製合併財務報表時，國外營運機構之資產與負債係以該資產負債表日之收盤匯率換算為新台幣，收益及費損項目係以當期平均匯率換算。因換算而產生之兌換差額認列為其他綜合損益，並於處分該國外營運機構時，將先前已認列於其他綜合損益並累計於權益項下之單獨組成部分之累計兌換差額，於認列處分損益時，自權益重分類至損益。涉及對包含國外營運機構之子公司喪失控制之部分處分，及部分處分對包含國外營運機構之關聯企業或聯合協議之權益後，所保留之權益係一包含國外營運機構之金融資產者，亦按處分處理。

喬山健康科技股份有限公司及子公司合併財務報表附註(續)

(金額除另予註明外，均以新台幣仟元為單位)

在未喪失控制下部分處分包含國外營運機構之子公司時，按比例將認列於其他綜合損益之累計兌換差額重新歸屬予該國外營運機構之非控制權益，而不認列為損益；在未喪失重大影響或聯合控制下，部分處分包含國外營運機構之關聯企業或聯合協議時，累計兌換差額則按比例重分類至損益。

本集團因收購國外營運機構產生之商譽及對其資產與負債帳面金額所作之公允價值調整，視為該國外營運機構之資產及負債，並以其功能性貨幣列報。

6. 資產與負債區分流動與非流動之分類標準

有下列情況之一者，分類為流動資產，非屬流動資產，則分類為非流動資產：

- (1)預期於其正常營業週期中實現該資產，或意圖將其出售或消耗。
- (2)主要為交易目的而持有該資產。
- (3)預期於報導期間後十二個月內實現該資產。
- (4)現金或約當現金，但於報導期間後至少十二個月將該資產交換或用以清償負債受到限制者除外。

有下列情況之一者，分類為流動負債，非屬流動負債，則分類為非流動負債：

- (1)預期於其正常營業週期中清償該負債。
- (2)主要為交易目的而持有該負債。
- (3)預期於報導期間後十二個月內到期清償該負債。
- (4)不能無條件將清償期限遞延至報導期間後至少十二個月之負債。負債之條款，可能依交易對方之選擇，以發行權益工具而導致其清償者，並不影響其分類。

7. 現金及約當現金

現金及約當現金係庫存現金、活期存款及可隨時轉換成定額現金且價值變動風險甚小之短期並具高度流動性之定期存款或投資(包括合約期間3個月內之定期存款)。

喬山健康科技股份有限公司及子公司合併財務報表附註(續)
(金額除另予註明外，均以新台幣仟元為單位)

8. 金融工具

金融資產與金融負債於本集團成為該金融工具合約條款之一方時認列。

符合國際會計準則第39號「金融工具：認列與衡量」適用範圍之金融資產與金融負債，於原始認列時，係依公允價值衡量，直接可歸屬於金融資產與金融負債(除分類為透過損益按公允價值衡量之金融資產及金融負債外)取得或發行之交易成本，係從該金融資產及金融負債之公允價值加計或減除。

(1) 金融資產

本集團所有慣例交易金融資產之認列與除列，採交易日會計處理。

本集團之金融資產係分類為透過損益按公允價值衡量之金融資產、持有至到期日投資、備供出售金融資產與放款及應收款四類。該分類係於金融資產原始認列時視其性質及目的而決定。

透過損益按公允價值衡量之金融資產

透過損益按公允價值衡量之金融資產包括持有供交易及原始認列即指定透過損益按公允價值衡量者。

當符合下列條件之一，分類為持有供交易：

- A. 其取得之主要目的為短期內出售；
- B. 於原始認列時即屬合併管理之可辨認金融工具組合之一部分，且有近期該組合為短期獲利之操作型態之證據；或
- C. 屬衍生工具(財務保證合約或被指定且有效之避險工具之衍生工具除外)。

對於包含一個或多個嵌入式衍生工具之合約，可指定整體混合(結合)合約為透過損益按公允價值衡量之金融資產；或當符合下列因素之一而可提供更攸關之資訊時，於原始認列時指定為透過損益按公允價值衡量：

- A. 該指定可消除或重大減少衡量或認列不一致；或
- B. 一組金融資產、金融負債或兩者，依書面之風險管理或投資策略，以公允價值基礎管理並評估其績效，且合併公司內部提供予管理階層之該投資組合資訊，亦以公允價值為基礎。

喬山健康科技股份有限公司及子公司合併財務報表附註(續)
(金額除另予註明外，均以新台幣仟元為單位)

此類金融資產以公允價值衡量，其再衡量產生之利益或損失認列為損益，該認列為損益之利益或損失包含該金融資產所收取之任何股利或利息(包含於投資當年度收到者)。

對於此類金融資產，若無活絡市場公開報價且公允價值無法可靠衡量時，於報導期間結束日以成本減除減損損失後之金額衡量，並以成本衡量之金融資產列報於資產負債表。

備供出售金融資產

備供出售金融資產係非衍生金融資產，且被指定為備供出售，或未被分類為透過損益按公允價值衡量之金融資產、持有至到期日投資或放款及應收款。

備供出售貨幣性金融資產帳面金額變動中之部分兌換差額、備供出售金融資產以有效利率法計算之利息收入及備供出售權益投資之股利收入，係認列於損益。其餘備供出售金融資產帳面金額之變動，於該投資除列前認列於權益項下；除列時將先前認列於權益項下之累積數重分類至損益。

對於權益工具投資，若無活絡市場公開報價且公允價值無法可靠衡量時，於報導期間結束日以成本減除減損損失後之金額衡量，並以成本衡量之金融資產列報於資產負債表。

持有至到期日金融資產

非衍生金融資產若具有固定或可決定之付款金額，且本集團有積極意圖及能力持有至到期日時，分類為持有至到期日金融資產，惟不包括下列項目：原始認列時指定為透過損益按公允價值衡量、指定為備供出售，以及符合放款及應收款定義者。

此等金融資產於原始衡量後，係以採用有效利率法之攤銷後成本減除減損損失後之金額衡量。攤銷後成本之計算則考量取得時之折價或溢價及交易成本。有效利率法之攤銷認列於損益。

喬山健康科技股份有限公司及子公司合併財務報表附註(續)
(金額除另予註明外，均以新台幣仟元為單位)

放款及應收款

放款及應收款係指無活絡市場之公開報價且具固定或可決定收取金額之非衍生金融資產，且須同時符合下列條件：未分類為透過損益按公允價值衡量、未指定為備供出售，以及未因信用惡化以外之因素致持有人可能無法收回幾乎所有之原始投資。

此等金融資產係以應收款項及無活絡市場之債務工具投資單獨表達於資產負債表，於原始衡量後，採有效利率法之攤銷後成本減除減損後之金額衡量。攤銷後成本之計算則考量取得時之折價或溢價以及交易成本。有效利率法之攤銷認列於損益。

金融資產減損

除透過損益按公允價值衡量之金融資產外，其他金融資產係於每一報導期間結束日評估減損，當有客觀證據顯示，因金融資產原始認列後發生之單一或多項損失事項，致使金融資產之估計未來現金流量受損失者，該金融資產即已發生減損。金融資產帳面金額之減少除應收款項係藉由備抵帳戶調降外，其餘則直接由帳面金額中扣除，並將損失認列於損益。

當備供出售權益投資之公允價值低於成本且發生顯著或永久性下跌時，將被認為是一項損失事項。

其他金融資產之損失事項可能包含：

- A. 發行人或交易對方發生重大財務困難；或
- B. 違反合約，例如利息或本金支付之延滯或不償付；或
- C. 債務人很有可能破產或進行其他財務重整；或
- D. 金融資產之活絡市場因發行人財務困難而消失。

本集團針對以攤銷後成本衡量之持有至到期日金融資產與放款及應收款，首先個別評估重大個別金融資產是否存有減損客觀證據，個別不重大之金融資產則以群組評估。若確定個別評估之金融資產無減損客觀證據存在，無論是否重大，將具有類似信用風險特性之金融資產合併為一群組，並以群組進行減損評估。若存有發生減損損失之客觀證據，損失之衡量係以資產之帳面金額與估計未來現金流量現值之差額決定。估計未來現金流量之現值係依該資產原始有效利率折現，惟放款如採浮動利率，其用以衡量減損損失之折現率則為現時有效利率。利息收入係以減少後之資產帳面金額為基礎，並以計算減損損失所採用之現金流量折現率持續估列入帳。

喬山健康科技股份有限公司及子公司合併財務報表附註(續)

(金額除另予註明外，均以新台幣仟元為單位)

當應收款項預期於未來無法收現時，應收款項及相關之備抵科目即應予沖銷。於認列減損損失之後續年度，若因一事件之發生導致估計減損損失金額增加或減少，則藉由調整備抵科目以增加或減少先前已認列之減損損失。如沖銷之後回收，則此回收認列於損益。

分類為備供出售之權益工具，減損認列金額係以取得成本與目前公允價值之差異所衡量之累積損失，減除先前已認列於損益之減損損失衡量，並自權益項下重分類至損益。權益投資之減損損失不透過損益迴轉；減損後之公允價值增加直接認列於權益。

分類為備供出售之債務工具，減損認列金額係以攤銷後成本與當時公允價值間之差異所衡量之累積損失，減除該資產先前已認列於損益之減損損失衡量。未來利息收入依資產減少後帳面金額為基礎，並以衡量減損損失計算現金流量折現所使用之有效利率設算，利息收入認列於損益。債務工具公允價值如於後續年度增加，且該增加明顯與認列減損損失後發生之事件相關，則減損損失透過損益迴轉。

金融資產除列

本集團持有之金融資產於符合下列情況之一時除列：

- A. 來自金融資產現金流量之合約權利終止。
- B. 已移轉金融資產且將該資產所有權之幾乎所有風險及報酬移轉予他人。
- C. 既未移轉亦未保留資產所有權之幾乎所有風險及報酬，但已移轉對資產之控制。

一金融資產整體除列時，其帳面金額與已收取或可收取對價加計認列於其他綜合損益之任何累計利益或損失總和間之差額係認列於損益。

(2) 金融負債及權益工具

負債或權益之分類

本集團發行之負債及權益工具係依據合約協議之實質與金融負債及權益工具之定義分類為金融負債或權益。

喬山健康科技股份有限公司及子公司合併財務報表附註(續)
(金額除另予註明外，均以新台幣仟元為單位)

權益工具

權益工具係指表彰本集團於資產減除所有負債後剩餘權益之任何合約，本集團發行之權益工具係以取得之價款扣除直接發行成本後之金額認列。

複合工具

本集團對所發行之可轉換公司債依其合約條款確認金融負債及權益組成要素。另對所發行之轉換公司債，係於區分權益要素前評估嵌入之買、賣權之經濟特性及風險是否與主債務商品緊密關聯。

不涉及衍生金融工具之負債部分，其公允價值使用性質相當且不具轉換特性債券之市場利率評估，於轉換或贖回清償前，此部分金額分類為以攤銷後成本衡量之金融負債；至於其他與主契約經濟特性風險不緊密關聯之嵌入式衍生金融工具部分(例如嵌入之買回權及贖回權經確認其執行價格無法幾乎等於債務商品於每一執行日之攤銷後成本)，除屬權益組成要素外，分類為負債組成要素，並於後續期間以透過損益按公允價值衡量；權益要素之金額則以轉換公司債公允價值減除負債組成部分決定之，其帳面金額於後續之會計期間不予重新衡量。若所發行之轉換公司債不具權益要素，則依國際會計準則第39號「金融工具：認列與衡量」混合工具之方式處理。

交易成本依照原始認列可轉換公司債分攤予負債及權益組成部分之比例，分攤至負債及權益組成部分。

轉換公司債持有人於該轉換公司債到期前要求行使轉換權利時，先將負債組成要素之帳面金額調整至轉換當時應有之帳面金額，作為發行普通股之入帳基礎。

金融負債

符合國際會計準則第39號「金融工具：認列與衡量」適用範圍之金融負債於原始認列時，分類為透過損益按公允價值衡量之金融負債或以攤銷後成本衡量之金融負債。

喬山健康科技股份有限公司及子公司合併財務報表附註(續)
(金額除另予註明外，均以新台幣仟元為單位)

透過損益按公允價值衡量之金融負債

透過損益按公允價值衡量之金融負債，包括持有供交易之金融負債及原始認列指定透過損益按公允價值衡量之金融負債。

當符合下列條件之一，分類為持有供交易：

- A. 其取得之主要目的為短期內出售；
- B. 於原始認列時即屬合併管理之可辨認金融工具組合之一部分，且有近期該組合為短期獲利之操作型態之證據；或
- C. 屬衍生工具(財務保證合約或被指定且有效之避險工具之衍生工具除外)。

對於包含一個或多個嵌入式衍生工具之合約，可指定整體混合(結合)合約為透過損益按公允價值衡量之金融負債；當符合下列因素之一而可提供更攸關之資訊時，於原始認列時指定為透過損益按公允價值衡量：

- A. 該指定可消除或重大減少衡量或認列不一致；或
- B. 一組金融資產、金融負債或兩者，依書面之風險管理或投資策略，以公允價值基礎管理並評估其績效，且合併公司內部提供予管理階層之該投資組合資訊，亦以公允價值為基礎。

此類金融負債再衡量產生之利益或損失認列為損益，該認列為損益之利益或損失包含該金融負債所支付之任何利息。

對於此類金融負債，若無活絡市場公開報價且公允價值無法可靠衡量時，於報導期間結束日以成本衡量，並以成本衡量之金融負債列報於資產負債表。

以攤銷後成本衡量之金融負債

以攤銷後成本衡量之金融負債包括應付款項及借款等，於原始認列後，續後以有效利率法衡量。當金融負債除列及透過有效利率法攤提時，將其相關損益及攤銷數認列於損益。

攤銷後成本之計算考量取得時之折價或溢價及交易成本。

喬山健康科技股份有限公司及子公司合併財務報表附註(續)
(金額除另予註明外，均以新台幣仟元為單位)

金融負債之除列

當金融負債之義務解除、取消或失效時，則除列該金融負債。

當本集團與債權人間就具重大差異條款之債務工具進行交換，或對現有金融負債之全部或部分條款作重大修改(不論是否因財務困難)，以除列原始負債並認列新負債之方式處理，除列金融負債時，將其帳面金額與所支付或應支付對價總額(包括移轉之非現金資產或承擔之負債)間之差額認列於損益。

(3) 金融資產及負債之互抵

金融資產及金融負債僅於已認列金額目前具互抵之法律行使權利且有意圖以淨額交割或同時變現資產及清償負債時，方能予以互抵並以淨額列示於資產負債表。

9. 衍生金融工具

本集團所持有或發行之衍生金融工具係用以規避匯率風險及利率風險，其中屬指定且為有效避險者，於資產負債表列報為避險之衍生金融資產或金融負債；其餘非屬指定且為有效避險者，則於資產負債表列報為透過損益按公允價值衡量(屬持有供交易)之金融資產或金融負債。

衍生金融工具之原始認列係以衍生金融工具合約簽訂日之公允價值衡量，並於續後採公允價值衡量。當衍生金融工具之公允價值為正數時，為金融資產；公允價值為負數時，則為金融負債。衍生金融工具公允價值變動直接認列於損益，惟涉及現金流量避險及國外營運機構淨投資避險屬有效部分者，則認列於權益項下。

當嵌入於主契約之衍生金融工具，其經濟特性及風險與主契約並非緊密關聯，且主契約非持有供交易或指定透過損益按公允價值衡量時，該嵌入式衍生金融工具應視為獨立之衍生金融工具處理。

10. 公允價值衡量

公允價值係指於衡量日，市場參與者間在有秩序之交易中出售某一資產所能收取或移轉某一負債所需支付之價格。公允價值衡量假設該出售資產或移轉負債之交易發生於下列市場之一：

- (1) 該資產或負債之主要市場，或
- (2) 若無主要市場，該資產或負債之最有利市場

喬山健康科技股份有限公司及子公司合併財務報表附註(續)
(金額除另予註明外，均以新台幣仟元為單位)

主要或最有利市場必須是集團所能進入以進行交易者。

資產或負債之公允價值衡量係使用市場參與者於定價資產或負債時會使用之假設，其假設該等市場參與者依其經濟最佳利益為之。

非金融資產之公允價值衡量考量市場參與者藉由將該資產用於其最高及最佳使用或藉由將該資產出售予會將該資產用於其最高及最佳使用之另一市場參與者，以產生經濟效益之能力。

本集團採用在相關情況下適合且有足夠資料可得之評價技術以衡量公允價值，並最大化攸關可觀察輸入值之使用且最小化不可觀察輸入值之使用。

11. 存貨

存貨按逐項比較之成本與淨變現價值孰低法評價。

成本指為使存貨達到可供銷售或可供生產狀態及地點所產生之成本：

原物料—以實際進貨成本，採先進先出法

製成品及在製品—包括直接原料、人工及以正常產能分攤之固定製造費用，但不包含借款成本。

淨變現價值指在正常情況下，估計售價減除至完工尚須投入之成本及銷售費用後之餘額。

12. 不動產、廠房及設備

不動產、廠房及設備係以取得成本為認列基礎，並減除累計折舊及累計減損後列示，前述成本包含不動產、廠房及設備之拆卸、移除及復原其所在地點之成本及因未完工程所產生之必要利息支出。不動產、廠房及設備之各項組成若屬重大，則單獨提列折舊。當不動產、廠房及設備之重大組成項目須被定期重置，本集團將該項目視為個別資產並以特定耐用年限及折舊方法分別認列。該等被重置部分之帳面金額，則依國際會計準則第16號「不動產、廠房及設備」之除列規定予以除列。重大檢修成本若符合認列條件，係視為替換成本而認列為廠房及設備帳面金額之一部分，其他修理及維護支出則認列至損益。

喬山健康科技股份有限公司及子公司合併財務報表附註(續)
(金額除另予註明外，均以新台幣仟元為單位)

折舊係以平均法按下列資產之估計耐用年限計提：

資產項目	耐用年限
房屋及建築	3~55年
機器設備	4~12年
運輸設備	5~7年
辦公設備	2~12年
模具設備	2~4年
租賃資產	3~15年
租賃改良	依租賃年限或耐用年限孰短者
其他設備	2~12年

不動產、廠房及設備之項目或任一重要組成部分於原始認列後，若予處分或預期未來不會因使用或處分而有經濟效益之流入，則予以除列並認列損益。

不動產、廠房及設備之殘值、耐用年限及折舊方法係於每一財務年度終了時評估，若預期值與先前之估計不同時，該變動視為會計估計變動。

13. 租賃

集團為承租人

融資租賃係移轉租賃標的物所有權相關之幾乎所有風險與報酬予本集團者，並於租賃期間開始日，以租賃資產公允價值或最低租賃給付現值兩者孰低者予以資本化。租金給付則分攤予融資費用及租賃負債之減少數，其中融資費用係以剩餘負債餘額依固定利率決定，並認列於損益。

租賃資產係以該資產耐用年限提列折舊，惟如無法合理確定租賃期間屆滿時本集團將取得該項資產所有權，則以該資產估計耐用年限及租賃期間兩者較短者提列折舊。

營業租賃下之租賃給付係於租賃期間內以直線法認列為費用。

集團為出租人

本集團未移轉租賃標的物所有權之實質全部風險及報酬之租賃，係分類為營業租賃。因安排營業租賃所產生之原始直接成本係作為租賃資產帳面金額之加項，並於租期以與租金收入相同基礎認列。營業租賃所產生之租金收入，係按租賃期間以直線法認列入帳。或有租金則於租金賺得之期間認列為收入。

喬山健康科技股份有限公司及子公司合併財務報表附註(續)
(金額除另予註明外，均以新台幣仟元為單位)

14. 無形資產

單獨取得之無形資產於原始認列時係以成本衡量。透過企業合併取得之無形資產成本為收購日之公允價值。無形資產於原始認列後，係以其成本減除累計攤銷及累計減損損失後之金額作為帳面金額。不符合認列條件之內部產生無形資產不予資本化，而係於發生時認列至損益。

無形資產之耐用年限區分為有限及非確定耐用年限。

有限耐用年限之無形資產係於其耐用年限內攤銷，並於存有減損跡象時進行減損測試。有限耐用年限之無形資產攤銷期間及攤銷方法係至少於每一財務年度結束時進行複核。若資產之預估耐用年限與先前之估計不同或未來經濟效益消耗之預期型態已發生改變，則攤銷方法或攤銷期間將予以調整並視為會計估計變動。

非確定耐用年限之無形資產不予攤銷，但於每一年度依個別資產或現金產生單位層級進行減損測試。非確定耐用年限之無形資產係於每期評估是否有事件及情況繼續支持該資產之耐用年限仍屬非確定。若耐用年限由非確定改為有限耐用年限時，則推延適用。

無形資產之除列所產生之利益或損失係認列至損益。

本集團無形資產會計政策彙總如下：

	商標權	專利權	電腦軟體成本	其他無形資產	商譽
耐用年限	有限10-15年	有限2-7年	有限2-7年	有限4-5年	非確定
使用之攤銷方法	於估計效益年限以直線法攤銷	於專利權期間以直線法攤銷	於估計效益年限以直線法攤銷	於估計效益年限以直線法攤銷	不攤銷
內部產生或外部取得	外部取得	外部取得	外部取得	外部取得	外部取得

15. 非金融資產之減損

本集團於每一報導期間結束日評估所有適用國際會計準則第36號「資產減損」之資產是否存有減損跡象。如有減損跡象或須針對某一資產每年定期進行減損測試，本集團即以個別資產或資產所屬之現金產生單位進行測試。減損測試結果如資產或資產所屬現金產生單位之帳面金額大於其可回收金額，則認列減損損失。可回收金額為淨公允價值或使用價值之較高者。

喬山健康科技股份有限公司及子公司合併財務報表附註(續)
(金額除另予註明外，均以新台幣仟元為單位)

本集團於每一報導期間結束日針對商譽以外之資產，評估是否有跡象顯示先前已認列之減損損失可能已不存在或減少。如存有此等跡象，本集團即估計該資產或現金產生單位之可回收金額。若可回收金額因資產之估計服務潛能變動而增加時，則迴轉減損。惟迴轉後帳面金額不超過資產在未認列減損損失情況下，減除應提列折舊或攤銷後之帳面金額。

商譽所屬之現金產生單位或群組，不論有無減損跡象，係每年定期進行減損測試。減損測試結果如須認列減損損失，則先行減除商譽，減除不足之數再依帳面金額之相對比例分攤至商譽以外之其他資產。商譽之減損，一經認列，嗣後不得以任何理由迴轉。

繼續營業單位之減損損失及迴轉數係認列於損益。

16. 負債準備

負債準備之認列條件係因過去事件所產生之現時義務(法定義務或推定義務)，於清償義務時，很有可能需要流出具經濟效益之資源，且該義務金額能可靠估計。當本集團預期某些或所有負債準備可被歸墊時，只有當歸墊幾乎完全確定時認列為單獨資產。若貨幣時間價值影響重大時，負債準備以可適當反映負債特定風險之現時稅前利率折現。負債折現時，因時間經過而增加之負債金額，認列為借款成本。

維修保固負債準備

維修保固負債準備係依銷售商品合約約定以及管理階層對於因維修保固義務所導致未來經濟效益流出最佳估計數(以歷史保固經驗為基礎)估列。

17. 收入認列

收入係於經濟效益將很有可能流入本集團且金額能可靠衡量時認列。收入以已收或應收取對價之公允價值衡量。各項收入認列之條件及方式列示如下：

喬山健康科技股份有限公司及子公司合併財務報表附註(續)
(金額除另予註明外，均以新台幣仟元為單位)

商品銷售

銷售商品之收入於符合下列所有條件時認列：已將商品所有權之重大風險與報酬移轉予買方、對於已出售之商品既不持續參與管理亦未維持有效控制、收入金額能可靠衡量、與交易有關之經濟效益很有可能流入企業、與交易相關之成本能可靠衡量。

本集團對提供客戶忠誠計畫之銷售商品交易，將銷售商品收取對價之公允價值分攤至銷售商品及客戶忠誠計畫，分攤過程中參考該客戶忠誠計畫可單獨銷售之公允價值，以衡量其相對應分攤至該計畫之金額。分攤至客戶忠誠計畫之收入應予遞延，並於客戶兌換時予以認列收入。

利息收入

以攤銷後成本衡量之金融資產(包括放款及應收款及持有至到期日金融資產)及備供出售金融資產，其利息收入係以有效利率法估列，並將利息收入認列於損益。

股利收入

當本集團有權收取股利時，方認列相關股利收入。

18. 借款成本

直接可歸屬於取得、建造或生產符合要件之資產的借款成本，予以資本化為該資產成本之一部分。其他所有借款成本則認列為發生期間之費用。借款成本係包括與舉借資金有關而發生之利息及其他成本。

19. 政府補助

本集團在能合理確信將符合政府補助所定條件，並可收到政府補助之經濟效益流入時，始認列政府補助收入。當補助與資產有關時，政府補助則認列為遞延收入並於相關資產預期耐用年限分期認列為收益；當補助與費用項目有關時，政府補助係以合理而有系統之方法配合相關成本之預期發生期間認列為收益。

喬山健康科技股份有限公司及子公司合併財務報表附註(續)
(金額除另予註明外，均以新台幣仟元為單位)

20. 退職後福利計畫

本公司及國內子公司員工退休辦法適用於所有正式任用之員工，員工退休基金全數提存於勞工退休準備金監督委員會管理，並存入退休基金專戶，由於上述退休金係以退休準備金監督委員會名義存入，與本公司及國內子公司完全分離，故未列入上開合併財務報表中。國外子公司及分公司員工退休辦法係依當地法令規定辦理。

對於屬確定提撥計畫之退職後福利計畫，本公司及國內子公司每月負擔之員工退休金提撥率，不得低於員工每月薪資百分之六，所提撥之金額認列為當期費用；國外子公司及分公司則依當地特定比例提撥並認列為當期費用。

對於屬確定福利計畫之退職後福利計畫，依據預計單位福利法於年度報導期間結束日按精算報告提列。淨確定福利負債(資產)再衡量數包括計畫資產報酬與資產上限影響數之任何變動，並減除包含於淨確定福利負債(資產)淨利息之金額，以及精算損益。淨確定福利負債(資產)再衡量數於發生時，列入其他綜合損益項下，並立即認列於保留盈餘。前期服務成本為計畫修正或縮減所產生之確定福利義務現值之變動數，且於下列兩者較早之日期認列為費用：

- (1) 當計畫修正或縮減發生時；及
- (2) 當集團認列相關重組成本或離職福利時。

淨確定福利負債(資產)淨利息係由淨確定福利負債(資產)乘以折現率決定，兩者均於年度報導期間開始時決定，再考量該期間淨確定福利負債(資產)因提撥金及福利支付產生之任何變動。

21. 股份基礎給付交易

本集團與員工間權益交割之股份基礎給付交易，其成本係以權益工具之給與日公允價值衡量。公允價值係以適當之定價模式衡量。

權益交割之股份基礎給付交易之成本係於服務條件及績效條件達成之期間內逐期認列，並相對認列權益之增加。於既得日前每一報導期間結束日針對權益交割交易所認列之累計費用，係反映既得期間之經過及本集團對最終將既得之權益工具數量之最佳估計。每一報導期間期初及期末針對股份基礎給付交易所認列之累計成本變動數，則認列至該期間之損益。

喬山健康科技股份有限公司及子公司合併財務報表附註(續)
(金額除另予註明外，均以新台幣仟元為單位)

股份基礎給付獎酬最終若未符合既得條件，則無須認列任何費用。但權益交割交易之既得條件如係與市價條件或非既得條件有關，則在所有服務或績效條件均已達成之情況下，無論市價條件或非既得條件是否達成，相關費用仍予以認列。

於修改權益交割交易條件時，則至少認列未修改下之原始給付成本。股份基礎交易之交易條件修改若增加股份基礎給付交易之公允價值總數或對員工有利時，則認列額外之權益交割交易成本。

權益交割之股份基礎給付獎酬計畫若被取消，則視為於取消日即已既得，並立即認列尚未認列之剩餘股份基礎給付費用，此包括企業或員工可控制之非既得條件並未達成之獎酬計畫。若原先取消之獎酬係由新的獎酬計畫取代且於給與日即被確認將取代被取消之獎酬計畫，則將取消及新給與之獎酬計畫視同原始獎酬計畫之修改。

流通在外選擇權之稀釋效果將於計算稀釋每股盈餘時，以額外股份計算其稀釋效果。

發行限制員工權利股票時，係以給與日所給與之權益商品公允價值為基礎，於既得期間認列薪資費用及相對之權益增加；於給與日時本集團認列員工未賺得酬勞，員工未賺得酬勞屬過渡科目，於合併資產負債表中作為權益減項，並依時間經過轉列薪資費用。

22. 所得稅

所得稅費用(利益)係指包含於決定本期損益中，與當期所得稅及遞延所得稅有關之彙總數。

當期所得稅

與本期及前期有關之本期所得稅負債(資產)，係以報導期間結束日已立法或實質性立法之稅率及稅法衡量。當期所得稅與認列於其他綜合損益或直接認列於權益之項目有關者，係分別認列於其他綜合損益或權益而非損益。

未分配盈餘加徵百分之十營利事業所得稅部分，於股東會決議分配盈餘之日列為所得稅費用。

喬山健康科技股份有限公司及子公司合併財務報表附註(續)
(金額除另予註明外，均以新台幣仟元為單位)

遞延所得稅

遞延所得稅係就報導期間結束日，資產與負債之課稅基礎與其於資產負債表之帳面金額間所產生之暫時性差異予以計算。

除下列兩者外，所有應課稅暫時性差異皆予認列為遞延所得稅負債：

- (1) 商譽之原始認列；或非屬企業合併交易所產生，且於交易當時既不影響會計利潤亦不影響課稅所得(損失)之資產或負債原始認列；
- (2) 因投資子公司、關聯企業及聯合協議權益所產生，其迴轉時點可控制且於可預見之未來很有可能不會迴轉之應課稅暫時性差異。

除下列兩者外，可減除暫時性差異、未使用課稅損失及未使用所得稅抵減產生之遞延所得稅資產，於很有可能未來課稅所得之範圍內認列：

- (1) 與非屬企業合併交易，且於交易當時既不影響會計利潤亦不影響課稅所得(損失)之資產或負債原始認列所產生之可減除暫時性差異有關；
- (2) 與投資子公司、關聯企業及聯合協議權益所產生之可減除暫時性差異有關，僅於可預見之未來很有可能迴轉且迴轉當時有足夠之課稅所得以供該暫時性差異使用之範圍內認列。

遞延所得稅資產及負債係以預期資產實現或負債清償當期之稅率衡量，該稅率並以報導期間結束日已立法或實質性立法之稅率及稅法為基礎。遞延所得稅資產及負債之衡量係反映報導期間結束日預期回收資產或清償負債帳面金額之方式所產生之租稅後果。遞延所得稅與不列於損益之項目有關者，亦不認列於損益，而係依其相關交易認列於其他綜合損益或直接認列於權益。遞延所得稅資產於每一報導期間結束日予以重新檢視並認列。

遞延所得稅資產與負債僅於本期所得稅資產及本期所得稅負債之互抵具有法定執行權，且遞延所得稅係屬同一納稅主體並與由同一稅捐機關課徵之所得稅有關時，可予互抵。

喬山健康科技股份有限公司及子公司合併財務報表附註(續)
(金額除另予註明外，均以新台幣仟元為單位)

23. 企業合併與商譽

企業合併係採用收購法進行會計處理。企業合併之移轉對價、所取得之可辨認資產及承擔之負債，係以收購日之公允價值衡量。收購者針對每一企業合併，係以公允價值或被收購者可辨認淨資產之相對比例衡量非控制權益。所發生之收購相關成本係當期費用化並包括於管理費用。

本集團收購業務時，係依據收購日所存在之合約條件、經濟情況及其他相關情況，進行資產與負債分類與指定是否適當之評估，包括被收購者所持有主契約中嵌入式衍生金融工具之分離考量。

企業合併如係分階段完成者，則收購者先前所持有被收購者之權益，係以收購日之公允價值重新衡量，並將所產生之利益或損失認列為當期損益。

收購者預計移轉之或有對價將以收購日之公允價值認列。被視為資產或負債之或有對價，其續後之公允價值變動將依國際會計準則第39號「金融工具：認列與衡量」規定認列為當期損益或其他綜合損益之變動。惟或有對價如係分類為權益時，則在其最終於權益項下結清前，均不予以重新衡量。

商譽之原始衡量係所移轉之對價加計非控制權益後之總數，超過本集團所取得可辨認資產與負債公允價值之金額；此對價如低於所取得淨資產公允價值，其差額則認列為當期損益。

商譽於原始認列後，係以成本減累計減損衡量。因企業合併所產生之商譽自取得日起分攤至集團中預期自此合併而受益之每一現金產生單位，無論被收購者之其他資產或負債是否歸屬於此等現金產生單位。每一受攤商譽之單位或單位群組代表為內部管理目的監管商譽之最低層級，且不大於彙總前之營運部門。

處分部分包含商譽之現金產生單位時，此處分部分之帳面金額包括與被處分營運有關之商譽。所處分之商譽，係依據該被處分營運與所保留部分之相對可回收金額予以衡量。

24. 季節性變化

本集團之營運具有季節性，因為市場對本集團之產品於下半年度需求較高，以致下半年度之營業收入通常較上半年度為高。

喬山健康科技股份有限公司及子公司合併財務報表附註(續)
(金額除另予註明外，均以新台幣仟元為單位)

五、重大會計判斷、估計及假設不確定性之主要來源

本集團編製合併財務報表時，管理階層須於報導期間結束日進行判斷、估計及假設，此將影響收入、費用、資產與負債報導金額及或有負債之揭露。然而，這些重大假設與估計之不確定性可能導致資產或負債之帳面金額須於未來期間進行重大調整之結果。

1. 估計及假設

於報導期間結束日對有關未來所作之估計及假設不確定性之主要來源資訊，具有導致資產及負債帳面金額於下一財務年度重大調整之重大風險。茲說明如下：

(1) 金融工具之公允價值

當認列於資產負債表之金融資產及金融負債公允價值無法由活絡市場取得時，公允價值將運用評價技術來決定，包括收益法(例如現金流量折現模式)或市場法，這些模式所用之假設變動將會影響所報導金融工具之公允價值。請詳附註十二。

(2) 非金融資產之減損

當資產或現金產生單位之帳面金額大於其可回收金額時，即發生減損。可回收金額係指公允價值減處分成本與使用價值，二者孰高者。公允價值減處分成本之計算，是依據於衡量日，市場參與者間在有秩序之交易中出售資產所能收取或移轉負債所需支付之價格，經減除直接可歸屬於處分資產或現金產生單位之增額成本後之金額。使用價值是基於現金流量折現模式之計算。現金流量之預估係依據未來五年之預算，且不含本集團尚未承諾之重組，或為加強該被測試現金產生單位資產績效所需之未來重大投資。可回收金額容易受到現金流量折現模式所使用的折現率及基於外推目的所使用之預期未來現金流入與成長率之影響。用以決定不同現金產生單位可回收金額之主要假設，包括敏感度分析，請詳附註六之說明。

(3) 退職後福利計畫

退職後福利計畫之確定福利成本與確定福利義務現值係取決於精算評價。精算評價牽涉各種不同假設，包括：折現率及預期薪資之增減變動等。對用以衡量確定福利成本與確定福利義務所使用假設之詳細說明請詳附註六。

喬山健康科技股份有限公司及子公司合併財務報表附註(續)

(金額除另予註明外，均以新台幣仟元為單位)

(4)或有對價之公允價值衡量

因企業合併所產生的或有事項，係於收購日時以公允價值評價，以作為企業合併之一部分。當或有事項符合衍生金融工具之定義時即屬金融負債，並於續後之每一報導期間結束日以公允價值重新衡量。公允價值之決定係基於現金流量之折現。關鍵假設則考慮達成每一績效指標之可能性及折現因子。

作為集團取得STAK FITNESS公司之收購價格分攤之一部分，集團辨識或有對價之一要素於收購日之公允價值及於報導日再衡量皆為加拿大幣\$1,944。

作為集團取得2ND WINDS公司之收購價格分攤之一部分，集團辨識或有對價之一要素於收購日之公允價值及於報導日再衡量皆為美金\$3,790。

(5)所得稅

所得稅的不確定性存在於對複雜稅務法規之解釋、產生未來課稅所得的金額及時點。由於廣泛的國際商業關係與契約的長期性和複雜性，其實際結果與所作假設間產生之差異，或此等假設於未來之改變，可能迫使將已入帳的所得稅利益和費用於未來予以調整。對所得稅之提列，係依據本集團營業所在各國之稅捐機關可能的查核結果，所作之合理估計。所提列的金額是基於不同因素，例如：以往稅務查核經驗及課稅主體與所屬稅捐機關對稅務法規解釋之不同。此解釋之差異，因集團個別企業所在地之情況，而可能產生各種議題。

未使用之課稅損失與所得稅抵減遞轉後期及可減除暫時性差異，係於未來很有可能產生課稅所得或有應課稅暫時性差異之範圍內，認列遞延所得稅資產。決定遞延所得稅資產可認列之金額係以未來課稅所得及應課稅暫時性差異可能發生之時點及水準併同未來之稅務規劃策略為估計之依據。截至民國一〇四年十二月三十一日，有關本集團尚未認列之遞延所得稅資產說明請詳附註六。

六、重要會計項目之說明

1. 現金及約當現金

	104.12.31	103.12.31
庫存現金	\$19,938	\$11,853
支票存款及活期存款	4,978,645	5,084,863
合計	\$4,998,583	\$5,096,716

喬山健康科技股份有限公司及子公司合併財務報表附註(續)
(金額除另予註明外，均以新台幣仟元為單位)

2. 透過損益按公允價值衡量之金融資產

項 目	104.12.31	103.12.31
持有供交易：		
未指定避險關係之衍生金融工具		
遠期外匯合約	\$27,936	\$978
組合式選擇權	364	-
合計	<u>\$28,300</u>	<u>\$978</u>
流動	\$28,300	\$978
非流動	-	-
合計	<u>\$28,300</u>	<u>\$978</u>

本集團持有供交易金融資產未有提供擔保之情況。

遠期外匯及組合式選擇權合約請參閱合併附註十二、7。

3. 應收帳款及應收帳款-關係人

	104.12.31	103.12.31
應收帳款	\$4,468,495	\$3,865,092
應收租賃帳款	222,507	236,972
減：未實現利益	(42,919)	(41,912)
應收分期帳款	2,796,692	2,793,342
減：未實現利息收入-應收分期帳款	(328,159)	(322,677)
減：備抵呆帳	(153,831)	(112,966)
合計	<u>\$6,962,785</u>	<u>\$6,417,851</u>

應收分期帳款預期收回情形如下：

	104.12.31	103.12.31
104.01~104.12	\$-	\$1,267,242
105.01~105.12	1,320,640	885,235
106.01~106.12	812,447	498,398
107.01~107.12	475,105	115,176
108.01~108.12	149,951	27,291
109.01~109.12	38,502	-
110.01~110.12	47	-
合 計	<u>\$2,796,692</u>	<u>\$2,793,342</u>

喬山健康科技股份有限公司及子公司合併財務報表附註(續)
(金額除另予註明外，均以新台幣仟元為單位)

	104.12.31		103.12.31	
	短期	長期	短期	長期
應收租賃款	\$222,507	\$345,480	\$236,972	\$372,355
減：未實現利益	(42,919)	(47,196)	(41,912)	(36,685)
應收租賃款淨額	\$179,588	\$298,284	\$195,060	\$335,670

長期應收租賃款預計收回期間：

	104.12.31	103.12.31
105.01~105.12	\$-	\$186,941
106.01~106.12	170,678	127,868
107.01~107.12	113,627	57,067
108.01~108.12	51,075	479
109.01~109.12	10,100	-
合計	\$345,480	\$372,355

本集團之應收帳款未有提供擔保之情況。

本集團對客戶之授信期間應收帳款通常為現金收款至65天，分期應收帳款及應收租賃款為1至5年。有關應收帳款所提列之呆帳變動及帳齡分析資訊如下(信用風險揭露請詳附註十二)：

	個別評估 之減損損失	群組評估 之減損損失	合計
104.01.01	\$22,411	\$90,555	\$112,966
當年度發生/(迴轉)之金額	14,418	35,685	50,103
匯率影響數	(1,260)	(7,978)	(9,238)
104.12.31	\$35,569	\$118,262	\$153,831
103.01.01	\$31,397	\$62,869	\$94,266
當年度發生/(迴轉)之金額	(7,318)	30,134	22,816
匯率影響數	(1,668)	(2,448)	(4,116)
103.12.31	\$22,411	\$90,555	\$112,966

應收帳款之帳齡分析如下：

	未逾期且未減損	已逾期但尚未減損之應收帳款				合計
		60天內	61-90天	91-180天	181天以上	
104.12.31	\$5,881,757	\$751,800	\$184,981	\$84,661	\$59,586	\$6,962,785
103.12.31	5,657,777	524,187	71,522	69,421	94,944	6,417,851

喬山健康科技股份有限公司及子公司合併財務報表附註(續)
(金額除另予註明外，均以新台幣仟元為單位)

4. 存貨

(1)明細如下：

	104. 12. 31	103. 12. 31
原物料及零件	\$456, 742	\$433, 470
在 製 品	256, 092	377, 819
製 成 品	4, 026, 540	2, 891, 423
合 計	<u>\$4, 739, 374</u>	<u>\$3, 702, 712</u>

(2)本集團民國一〇四年及一〇三年度認列為費用之存貨成本分別為\$9, 153, 723及\$8, 906, 290。

	104年度	103年度
保固售服零件費	\$803, 920	\$785, 485
報廢損失	8, 485	7, 792
下腳收入	(5, 804)	(11, 066)
存貨(回升利益)跌價損失	(46, 168)	63, 200
存貨盤虧(盈)	18, 097	(484)
淨 額	<u>\$778, 530</u>	<u>\$844, 927</u>

民國一〇四年度，由於先前導致存貨淨變現價值低於成本之因素已消失，因而產生存貨回升利益。

(3)前述存貨未有提供擔保之情事。

5. 其他金融資產

	104. 12. 31	103. 12. 31
結構式定期存款	<u>\$-</u>	<u>\$203, 480</u>

本公司持有之結構式定期存款係屬定期付息之結構式定期存款且不得提前解約，依合約條款，發行銀行對本公司購入之結構式定期存款擁有於合約到期前可提前贖回之權利。

喬山健康科技股份有限公司及其子公司合併財務報表附註(續)
(金額除另予註明外，均以新台幣仟元為單位)

6. 不動產、廠房及設備

	房屋及					未完工程及待			合計		
	土地	建築	機器設備	運輸設備	辦公設備	模貝設備	租賃資產	租賃改良		其他設備	驗設備
成本：											
104.01.01	\$321,713	\$1,531,437	\$1,144,155	\$246,254	\$351,372	\$1,560,759	\$32,048	\$83,436	\$146,476	\$8,268	\$5,425,918
增添	-	4,377	51,660	66,654	41,291	24,020	3,459	19,706	6,850	149,980	367,997
企業合併取得	-	-	33,349	8,341	881	-	-	63,814	-	-	106,385
處分	-	(21)	(26,226)	(38,361)	(13,600)	(675,410)	-	(1,819)	(43,441)	-	(798,878)
移轉	-	(191)	16,688	103	9,373	3,503	-	-	-	(12,406)	17,070
匯率變動之影響	(5,810)	(20,382)	(8,619)	(11,632)	(1,473)	(9,140)	(433)	989	(1,540)	(3,412)	(61,452)
104.12.31	\$315,903	\$1,515,220	\$1,211,007	\$271,359	\$387,844	\$903,732	\$35,074	\$166,126	\$108,345	\$142,430	\$5,057,040
折舊及減損：											
104.01.01	\$-	\$514,936	\$811,145	\$112,877	\$287,310	\$1,501,503	\$18,050	\$62,041	\$126,488	\$-	\$3,434,350
折舊	-	57,043	105,319	35,911	26,553	51,119	796	14,784	7,235	-	298,760
處分	-	(15)	(24,842)	(25,826)	(12,640)	(675,403)	-	(1,422)	(38,943)	-	(779,091)
重分類	-	(1,830)	(110)	21	(94)	(5,901)	2,791	-	3	-	(5,120)
匯率變動之影響	-	(6,106)	(6,499)	(4,486)	820	(8,380)	(408)	(662)	(1,313)	-	(27,034)
104.12.31	\$-	\$564,028	\$885,013	\$118,497	\$301,949	\$862,938	\$21,229	\$74,741	\$93,470	\$-	\$2,921,865
淨帳面價值：											
104.12.31	\$315,903	\$951,192	\$325,994	\$152,862	\$85,895	\$40,794	\$13,845	\$91,385	\$14,875	\$142,430	\$2,135,175
104.01.01	\$321,713	\$1,016,501	\$333,010	\$133,377	\$64,062	\$59,256	\$13,998	\$21,395	\$19,988	\$8,268	\$1,991,568

喬山健康科技股份有限公司及其子公司合併財務報表附註(續)
(金額除另予註明外，均以新台幣千元為單位)

	房屋及							未完工程及			
	土地	建築	機器設備	運輸設備	辦公設備	模具設備	租賃資產	租賃改良	其他設備	待驗設備	合計
成本：											
103.01.01	\$331,865	\$2,008,804	\$1,216,947	\$225,205	\$303,441	\$1,498,761	\$29,727	\$82,456	\$163,560	\$55,988	\$5,916,754
增添	-	3,325	42,066	62,482	26,397	24,765	1,256	13,439	5,490	9,332	188,552
處分	(4,622)	(542,502)	(164,182)	(34,796)	(6,444)	(34,177)	-	(9,557)	(27,553)	(20,508)	(844,341)
移轉	-	32,726	8,159	-	22,054	5,791	-	-	160	(33,486)	35,404
匯率影響數	(5,530)	29,084	41,165	(6,637)	5,924	65,619	1,065	(2,902)	4,819	(3,058)	129,549
103.12.31	\$321,713	\$1,531,437	\$1,144,155	\$246,254	\$351,372	\$1,560,759	\$32,048	\$83,436	\$146,476	\$8,268	\$5,425,918
折舊及減損：											
103.01.01	\$-	\$662,226	\$833,908	\$107,091	\$253,666	\$1,389,713	\$14,541	\$64,860	\$138,225	\$-	\$3,464,230
折舊	-	73,115	102,748	32,051	22,870	83,199	217	8,276	8,795	-	331,271
處分	-	(230,969)	(139,919)	(24,861)	(6,281)	(32,738)	-	(9,398)	(24,693)	-	(468,859)
重分類	-	645	(13,699)	99	10,530	(2,944)	2,690	(2,228)	-	-	(4,907)
匯率影響數	-	9,919	28,107	(1,503)	6,525	64,273	602	531	4,161	-	112,615
103.12.31	\$-	\$514,936	\$811,145	\$112,877	\$287,310	\$1,501,503	\$18,050	\$62,041	\$126,488	\$-	\$3,434,350
淨帳面金額：											
103.12.31	\$321,713	\$1,016,501	\$333,010	\$133,377	\$64,062	\$59,256	\$13,998	\$21,395	\$19,988	\$8,268	\$1,991,568
103.01.01	\$331,865	\$1,346,578	\$383,039	\$118,114	\$49,775	\$109,048	\$15,186	\$17,596	\$25,335	\$55,988	\$2,452,524

(1) 本集團建築物之重大組成部分主要為主建物及水電工程等，並分別按其耐用年限55年及13年提列折舊。

(2) 本集團不動產、廠房及設備未有提供擔保情形，請詳附註八。

(3) 本集團民國一〇四年及一〇三年一月一日至十二月三十一日止均未因增購固定資產而產生利息資本化之情形。

喬山健康科技股份有限公司及其子公司合併財務報表附註(續)

(金額除另予註明外，均以新台幣仟元為單位)

7. 無形資產

	商標權	專利權	電腦軟體成本	其他無形資產	商譽	合計
成本：						
104.01.01	\$79	\$26,858	\$194,047	\$57,891	\$185,675	\$464,550
增添-單獨取得	-	276	37,743	1,049	-	39,068
透過企業合併取得	5,838	-	-	-	658,940	664,778
處分	-	-	(9,591)	-	-	(9,591)
匯率變動之影響	182	12	(2,142)	2,169	11,837	12,058
104.12.31	\$6,099	\$27,146	\$220,057	\$61,109	\$856,452	\$1,170,863
攤銷及減損：						
104.01.01	\$38	\$16,054	\$176,878	\$28,443	\$-	\$221,413
攤銷	8	8,521	18,014	12,052	-	38,595
處分	-	-	(7,275)	-	-	(7,275)
匯率變動之影響	2	-	(1,280)	1,463	-	185
104.12.31	\$48	\$24,575	\$186,337	\$41,958	\$-	\$252,918
淨帳面價值：						
104.12.31	\$6,051	\$2,571	\$33,720	\$19,151	\$856,452	\$917,945
104.01.01	\$41	\$10,804	\$17,169	\$29,448	\$185,675	\$243,137
成本：						
103.01.01	\$85	\$26,829	\$186,439	\$54,213	\$186,365	\$453,931
增添-單獨取得	-	33	7,581	254	-	7,868
匯率變動之影響	(6)	(4)	27	3,424	(690)	2,751
103.12.31	\$79	\$26,858	\$194,047	\$57,891	\$185,675	\$464,550
攤銷及減損：						
103.01.01	\$33	\$7,946	\$159,912	\$15,594	\$-	\$183,485
攤銷	9	8,108	16,805	11,384	-	36,306
匯率變動之影響	(4)	-	161	1,465	-	1,622
103.12.31	\$38	\$16,054	\$176,878	\$28,443	\$-	\$221,413
淨帳面價值：						
103.12.31	\$41	\$10,804	\$17,169	\$29,448	\$185,675	\$243,137
103.01.01	\$52	\$18,883	\$26,527	\$38,619	\$186,365	\$270,446

喬山健康科技股份有限公司及子公司合併財務報表附註(續)
(金額除另予註明外，均以新台幣仟元為單位)

認列無形資產之攤銷金額如下：

	104年度	103年度
營業成本	\$210	\$193
營業費用	\$38,385	\$36,113

8. 商譽減損測試

為減損測試目的，因企業合併所取得之商譽已分攤至健身器材製造現金產生單位。

分攤至健身器材製造現金產生單位之商譽之帳面金額：

	健身器材製造現金單位	
	104.12.31	103.12.31
商譽	\$856,452	\$185,675

健身器材製造現金產生單位

健身器材製造現金產生單位之可回收金額已根據使用價值決定，而使用價值係採用經管理階層所核定五年期財務預算之現金流量預測計算而得。現金流量預測已更新以反映相關產品需求之變動。現金流量預測所使用之稅前折現率於民國一〇四年為8.87%，且超過五年期間之現金流量於民國一〇四年係以年複合成長率10%予以外推(以目前現有規模估算)。基於此分析結果，管理階層認此現金產生單位之商譽為\$856,452，無須認列減損損失。

用以計算使用價值之關鍵假設

健身器材製造現金產生單位之使用價值計算對下列假設最為敏感：

- (1) 毛利率
- (2) 折現率
- (3) 原料價格上漲幅度
- (4) 預算期間之市場佔有率；及
- (5) 用以外推超過預算期間之現金流量成長率

毛利率－毛利率係依據財務預算期間開始前兩年所達成之平均毛利率。

喬山健康科技股份有限公司及子公司合併財務報表附註(續)

(金額除另予註明外，均以新台幣仟元為單位)

折現率—折現率係代表市場當時對每一現金產生單位特定風險之評估(關於貨幣之時間價值及尚未納入現金流量估計之相關資產個別風險)。折現率計算係基於集團與其營運部門之特定情況，且自其加權平均資金成本(WACC)所衍生。WACC同時考量負債與權益。權益之成本係自集團之投資者對投資之預期報酬所衍生，而負債之成本則係基於集團有義務償還之付息借款。部門特定風險則採用個別beta因子而納入，此beta因子則依據公開可得之市場資料每年進行評估。

原料價格上漲幅度—原料如有上漲，會反應於產品售價。

市場佔有率假設—此等假設係屬重要，因管理階層運用產業資料估計成長率之同時，將評估該單位相對於競爭者，其市場地位於預算期間可能發生之變動。管理階層預期本集團健身器材產品市場佔有率於預算期間將是穩定的。

成長率估計—成長率係依據歷史營收復合成長率。針對前述原因，外推健身器材現金產生單位預算之長期平均成長率，業已因取得重要產業專利權而予以調整。

假設變動之敏感性

有關健身器材製造現金產生單位之使用價值評估，管理階層相信前述關鍵假設並無相當可能之變動，而使該單位之帳面金額重大超過其可回收金額。

9. 其他非流動資產

	104. 12. 31	103. 12. 31
長期預付租金	\$314, 816	\$315, 375
長期應收租賃款	298, 283	335, 670
存出保證金	113, 019	97, 725
預付設備款	33, 658	13, 456
其他非流動資產	86, 767	44, 316
合 計	\$846, 543	\$806, 542

截至一〇四年十二月三十一日及一〇三年十二月三十一日止，長期預付租金中皆屬於土地使用權。

喬山健康科技股份有限公司及子公司合併財務報表附註(續)
(金額除另予註明外，均以新台幣仟元為單位)

10. 短期借款

	利率區間(%)	104. 12. 31	103. 12. 31
無擔保銀行借款	0.8215%-4.6600%	\$6,047,849	\$3,949,390

本集團截至民國一〇四年十二月三十一日及一〇三年十二月三十一日止，尚未使用之短期借款額度分別約為\$1,457,640及\$2,682,800。

11. 應付短期票券

性質	保證或承兌機構	104. 12. 31	103. 12. 31
應付商業本票	國際票券金融公司	\$150,000	\$100,000
減：應付短期票券折價		(54)	(87)
淨 額		\$149,946	\$99,913

	104年度	103度
利率區間	1.0920%	1.3300%
到期日	105/1/12	104/1/29

12. 透過損益按公允價值衡量之金融負債

項 目	104. 12. 31	103. 12. 31
持有供交易：		
未指定避險關係之衍生金融工具		
遠期外匯合約	\$27,486	\$19,541
利率交換合約	6,355	9,707
組合式選擇權	1,021	-
合 計	\$34,862	\$29,248
流動	\$34,862	\$29,248
非流動	-	-
合計	\$34,862	\$29,248

上列金融工具合約請參閱合併附註十二、7。

喬山健康科技股份有限公司及子公司合併財務報表附註(續)
(金額除另予註明外，均以新台幣仟元為單位)

13. 其他應付款

	104. 12. 31	103. 12. 31
應付薪資及年終獎金	\$456,996	\$410,506
產品保證負債	302,966	334,513
應付廣告費	67,917	81,260
應付利息	4,118	1,492
應付員工紅利及董監酬勞	16,200	11,000
其他	993,538	905,720
合計	<u>\$1,841,735</u>	<u>\$1,744,491</u>

	產品維修保固
104. 01. 01	\$370,626
當期新增	282,362
當期使用	(237,981)
匯率影響數	(1,285)
104. 12. 31	<u>\$413,722</u>
流動－104. 12. 31	\$302,966
非流動－104. 12. 31	110,756
104. 12. 31	<u>\$413,722</u>
流動－103. 12. 31	\$334,513
非流動－103. 12. 31	36,113
103. 12. 31	<u>\$370,626</u>

14. 長期借款及一年內到期長期負債

民國一〇四年十二月三十一日及一〇三年十二月三十一日長期借款明細如下：

債權人	借款性質	104. 12. 31	償還期間及辦法
臺灣銀行中科分行	信用借款	\$271,580	自 100 年 11 月 17 日至 108 年 11 月 27 日，每 1 個月為一期分 48 期償還，利息按月付息
合作金庫等銀行	聯合貸款	210,000	自 101 年 10 月 30 日至 106 年 10 月 30 日，每 6 個月為一期分 10 期償還，利息按月付息
凱基商業銀行	信用借款	200,000	自 104 年 12 月 28 日至 106 年 12 月 28 日，本金到期一次償還，利息按月付息

喬山健康科技股份有限公司及子公司合併財務報表附註(續)

(金額除另予註明外，均以新台幣仟元為單位)

債權人	借款性質	104.12.31	償還期間及辦法
大眾商業銀行	信用借款	106,903	自 103 年 12 月 23 日至 108 年 6 月 23 日，每 1 個月為一期分 48 期償還，利息按月付息
Alerus Financial, N.A.	信用借款	60,785	自 104 年 7 月 16 日至 109 年 7 月 15 日，每 1 個月為一期分 60 期償還，利息按月付息
Sparkasse Holstein Bank	擔保借款	53,771	自 97 年 1 月 1 日至 109 年 3 月 30 日，每 1 個月為一期分 147 期償還，利息按月付息
小計		903,039	
減：一年內到期		(286,601)	
合計		\$616,438	

註：上開長期借款之借款利率介於1.13%-5.56%，每月計息一次。

債權人	借款性質	103.12.31	償還期間及辦法
合作金庫等銀行	聯合貸款	\$315,000	自 101 年 10 月 30 日至 106 年 10 月 30 日，每 6 個月為一期分 10 期償還，利息按月付息
臺灣銀行中科分行	信用借款	228,342	自 100 年 11 月 17 日至 107 年 12 月 27 日，每 1 個月為一期分 48 期償還，利息按月付息
大眾商業銀行	信用借款	140,936	自 103 年 12 月 23 日至 107 年 12 月 23 日，每 1 個月為一期分 48 期償還，利息按月付息
Sparkasse Holstein Ban	擔保借款	69,653	自 97 年 1 月 1 日至 109 年 3 月 30 日，每 1 個月為一期分 147 期償還，利息按月付息
凱基商業銀行	信用借款	50,000	自 103 年 12 月 19 日至 105 年 12 月 17 日，本金到期一次償還，利息按月付息
HSBC France Bank	擔保借款	29,388	自 96 年 6 月 14 日至 111 年 6 月 14 日，每 6 個月為一期分 24 期償還，利息按月付息
VR-Diskontbank	信用借款	804	自 100 年 12 月 30 日至 104 年 6 月 30 日，本金到期一次償還，利息按月付息
小計		834,123	
減：一年內到期		(276,479)	
合計		\$557,644	

註：上開長期借款之借款利率介於1.16%-6.49%，每月計息一次。

上述借款擔保情形請參閱合併附註八。

- (1)本公司於民國一〇一年十月八日與合作金庫商業銀行等六家金融機構簽訂授信額度為等值新台幣貳拾肆億伍仟伍佰萬元之聯合貸款，主要承諾及約定之事項：於授信案存續期，借款人需維持下列財務比率：

喬山健康科技股份有限公司及子公司合併財務報表附註(續)

(金額除另予註明外，均以新台幣仟元為單位)

- A. 流動比率：不得低於100%。(註1)
- B. 負債比率：不得高於150%。(註2)
- C. 利息保障倍數：不得低於3倍。(註3)

註1：流動比率=流動資產/流動負債

註2：負債比率=負債總額/淨值

註3：利息保障倍數=(稅前淨利+利息費用+折舊+攤銷費用)/利息費用

- (2) 借款人應以經會計師查核簽證之合併年度財務查核報告及半年度財務核閱報告為計算基準，每半年審閱乙次。借款人若無法符合上述任一款財務比率約定，應以現金增資或以其他方式改善。

借款人第一次違反其中任一款之約定時，授信銀行團得不主張視為違約情事；惟若第二次違反其中同一款財務比率者，視同違約外，亦得要求借款人按第二次受檢日未清償餘額之0.10%，一次計付補償費予帳務管理銀行，再由帳務管理銀行依參貸比例轉交其他授信銀行。

利息加碼是否有應調整之情形，應自首次用款日起算屆滿一年之日起，以借款人所提供經會計師查核簽證之年度合併財務報表為計算基準，每年檢視稅前淨利率，並於下一個利率調整基準日，依約定原則調整授信案貸款利率之加碼幅度。

本項授信應自首次動用日起算屆滿42個月之日，清償第一期本金；嗣後並以6個月為一期，共分4期平均攤還本金。

15. 退職後福利計畫

確定提撥計畫

本公司及國內子公司依「勞工退休金條例」訂定之員工退休辦法係屬確定提撥計畫。依該條例規定，本公司及國內子公司每月負擔之勞工退休金提撥率，不得低於員工每月薪資百分之六。本公司及國內子公司業已依照該條例訂定之員工退休辦法，每月依員工薪資百分之六提撥至勞工保險局之個人退休金帳戶。

於中國大陸境內之子公司依所在地政府法令規定，依員工薪資總額之一定比例提撥養老保險金，繳付予政府有關部門，專戶儲蓄於各員工獨立帳戶。

喬山健康科技股份有限公司及子公司合併財務報表附註(續)
(金額除另予註明外，均以新台幣仟元為單位)

本集團其他國外子公司及分公司依當地法令規定提撥退休金至相關退休金管理事業。

本集團民國一〇四年及一〇三年度認列確定提撥計畫之費用金額分別為\$24,985及\$21,058。

確定福利計畫

本公司及國內子公司依「勞動基準法」訂定之員工退休金辦法係屬確定福利計畫，員工退休金之支付係根據服務年資之基數及核准其退休時一個月平均工資計算。十五年以內(含)的服務年資滿一年給與兩個基數，超過十五年之服務年資每滿一年給與一個基數，惟基數累積最高以45個基數為限。本公司及國內子公司依勞動基準法規定按月就薪資總額2%提撥退休金基金，以勞工退休準備金監督委員會名義專戶儲存於臺灣銀行之專戶。另，本公司及國內子公司於每年年度終了前，估算前述勞工退休準備金專戶餘額，若該餘額不足給付次一年度內預估符合退休條件之勞工依前述計算之退休金數額者，將於次年度三月底前一次提撥其差額。

由勞動部依據勞工退休基金收支保管及運用辦法進行資產配置，基金之投資以自行經營及委託經營方式，兼採主動與被動式管理之中長期投資策略進行投資。考量市場、信用、流動性等風險，勞動部設定基金風險限額與控管計畫，使在不過度承擔風險下有足夠彈性達成目標報酬。該基金之運用，其每年決算分配之最低收益，不得低於依當地銀行二年定期存款計算之收益，若有不足，則經主管機關准後由國庫補足。因本集團無權參與該基金之運作及管理，故無法依國際會計準則第19號第142段規定揭露計畫資產公允價值之分類。截至民國一〇四年十二月三十一日，本集團之確定福利計畫預期於下一年度提撥\$3,297。

截至民國一〇四年十二月三十一日及一〇三年十二月三十一日，本集團之確定福利計畫預期於10.9年及11.4年到期。

下表彙整確定福利計畫認列至損益之成本：

	104年度	103年度
當期服務成本	\$1,202	\$1,691
淨確定福利負債之淨利息	861	832
合計	\$2,063	\$2,523

喬山健康科技股份有限公司及子公司合併財務報表附註(續)
(金額除另予註明外，均以新台幣仟元為單位)

確定福利義務現值及計畫資產公允價值之調節如下：

	104.12.31	103.12.31	103.1.1
確定福利義務現值	\$132,149	\$118,908	\$122,528
計畫資產之公允價值	(70,605)	(69,403)	(71,952)
其他非流動負債-淨確定福利負債之帳列數	\$61,544	\$49,505	\$50,576
淨確定福利負債之調節：			
	確定福利 義務現值	計畫資產 公允價值	淨確定福利負 債(資產)
103.1.1	\$122,528	\$(71,952)	\$50,576
當期服務成本	1,691	-	1,691
利息費用(收入)	2,083	(1,251)	832
小計	126,302	(73,203)	53,099
確定福利負債/資產再衡量數：			
財務假設變動產生之精算損益	(1,347)	-	(1,347)
經驗調整	1,477	-	1,477
計畫資產報酬之損益	-	(427)	(427)
小計	126,432	(73,630)	52,802
支付之福利	(7,524)	7,524	-
雇主提撥數	-	(3,297)	(3,297)
103.12.31	118,908	(69,403)	49,505
當期服務成本	1,202	-	1,202
利息費用(收入)	2,140	(1,279)	861
前期服務成本及清償損益	-	-	-
小計	122,250	(70,682)	51,568
確定福利負債/資產再衡量數：			
財務假設變動產生之精算損益	8,376	-	8,376
經驗調整	5,511	-	5,511
計畫資產報酬之損益	-	(614)	(614)
小計	136,137	(71,296)	64,841
支付之福利	(3,988)	3,988	-
雇主提撥數	-	(3,297)	(3,297)
104.12.31	\$132,149	\$(70,605)	\$61,544

喬山健康科技股份有限公司及子公司合併財務報表附註(續)
(金額除另予註明外，均以新台幣仟元為單位)

下列主要假設係用以決定本集團之確定福利計畫：

	104. 12. 31	103. 12. 31
折現率	1.20%	1.80%
預期薪資增加率	2.00%	2.00%

每一重大精算假設之敏感度分析：

	104年度		103年度	
	確定福利義務增加	確定福利義務減少	確定福利義務增加	確定福利義務減少
折現率增加1%	\$-	\$13,528	\$-	\$12,337
折現率減少1%	15,925	-	14,537	-
預期薪資增加1%	14,206	-	13,077	-
預期薪資減少1%	-	12,397	-	11,390

進行前述敏感度分析時係假設其他假設不變之情況下，單一精算假設（例如：折現率或預期薪資）發生合理可能之變動時，對確定福利義務可能產生之影響進行分析。由於部分精算假設相互有關，實務上甚少僅有單一精算假設發生變動，故此分析有其限制。

本期敏感度分析所使用之方法與假設與前期並無不同。

16. 權益

(1) 股本

本公司民國一〇三年一月一日，額定股本為\$2,500,000，分為250,000,000股，每股面額10元，已發行股數201,448,032股，實收股本為\$2,014,480。

本公司於民國一〇三年六月二十四日經股東會決議以未分配盈餘\$1,007,240及員工紅利\$2,452轉增資。增資後額定股本為\$3,500,000，實收股本為\$3,024,172，分為302,417,270股，每股面額10元。前述增資案業經主管機關核准在案，並經董事會決議以民國一〇三年七月二十八日為增資基準日，業於民國一〇三年八月十四日完成變更登記。

喬山健康科技股份有限公司及子公司合併財務報表附註(續)

(金額除另予註明外，均以新台幣仟元為單位)

本公司於民國一〇四年一月一日額定股本為\$3,500,000，實收股本為\$3,024,172，分為302,417,270股，每股面額10元。民國一〇四年六月二十三日經股東會決議以未分配盈餘\$15,121及員工紅利\$873轉增資。增資後額定股本為\$3,500,000，實收股本為\$3,040,166，分為304,016,617股，每股面額10元。前述增資案業經主管機關核准在案，並經董事會決議以民國一〇四年九月二日為增資基準日，業於民國一〇四年九月二十四日完成變更登記。

(2) 資本公積

依法令規定，資本公積除填補公司虧損外，不得使用，公司無虧損時，超過票面金額發行股票所得之溢額及受領贈與之所得產生之資本公積，每年得以實收資本之一定比率為限撥充資本，前述資本公積亦得按股東原有股份之比例以現金分配。資本公積明細如下：

	104.12.31	103.12.31
發行溢價	\$54,879	\$49,752
處分資產增益	42	42
合計	\$54,921	\$49,794

(3) 法定盈餘公積

依公司法規定，當期盈餘於完納稅捐後，應先彌補虧損，再依剩餘數於次期提列百分之十為法定盈餘公積。法定盈餘公積得用以彌補虧損；公司無虧損者，得以法定盈餘公積超過實收股本百分之二十五之部份按股東原有股份之比例發給新股或現金。

(4) 特別盈餘公積

本公司分派民國一〇二年度及一〇三年度盈餘時，必須依法令規定就當年度發生之帳列其他股東權益減項淨額提列特別盈餘公積，嗣後其他股東權益減項餘額有迴轉時，得就迴轉部分分派盈餘。

採用國際財務報導準則後，本公司依金管會於民國一〇一年四月六日發布之金管證發字第1030012865號函令規定，首次採用國際財務報導準則時，帳列未實現重估增值及累積換算調整數利益於轉換日因選擇採用國際財務報導準則第1號「首次採用國際財務報導準則」豁免項目而轉入保留盈餘部分，提列相同數額之特別盈餘公積。開始採用國際財務報導準則編製財務報告後，於分派可分配盈餘時，就首次採用國際財務報導準則時已提列特別盈餘公積之餘額與其他權益減項淨額之差額補提列特別盈餘公積。嗣後其他股東權益減項餘額有迴轉時，得就迴轉部分分派盈餘。

喬山健康科技股份有限公司及子公司合併財務報表附註(續)
(金額除另予註明外，均以新台幣仟元為單位)

本公司截至民國一〇二年一月一日止，首次採用之特別盈餘公積金額為\$64,037。依101年4月6日金管證發字第1010012865號規定，以民國一〇二年十二月三十一日首次採用IFRSs之特別盈餘公積\$64,037，與民國一〇二年十二月三十一日「其他權益減項淨額」之絕對值進行比較；因民國一〇二年十二月三十一日之其他權益為正數，取大者後決定特別盈餘公積應有之餘額為\$64,037，截至民國一〇二年十二月三十一日止特別盈餘公積為\$227,206，故應予迴轉特別盈餘公積\$163,169，而一〇三年度則無此情事。

(5) 盈餘分派及股利政策

A. 本公司章程規定之股利政策如下：

- A. 提繳稅捐。
- B. 彌補虧損。
- C. 提存百分之十為法定盈餘公積。
- D. 其他依法令規定或依主管機關命令提列或迴轉特別盈餘公積。
- E. 員工紅利就A至D款規定數額後剩餘之數，並得加計以前年度之未分派盈餘方
分派盈餘，提撥不低於百分之一。員工紅利得以現金或發行新股方式發放之
方式發放之，其發放對象得包括符合一定條件之從屬公司員工，該一定條件由董事會訂定之。
- F. 其餘由董事會依股利政策擬定盈餘分派案，提報股東會。

本公司正處於成長期，基於資本支出、業務擴充需要及健全財務規劃以求永續發展，當盈餘滿足公司資金規劃之現金需求後，有足夠之剩餘盈餘可供分配的現金股利時，其現金股利發放金額為股東紅利總額10%以上，其比率得由董事會視當年度實際獲利及資金狀況或基於資本支出、業務擴充需要調整股票股利比率至50%-100%，提請股東會決議調整之。

惟依民國一〇四年五月二十日修訂公司法第二百三十五條之一之規定，公司應以當年度獲利狀況分派員工酬勞。但公司尚有累積虧損時，應予彌補。前述員工酬勞以股票或現金為之，應由董事會以董事三分之二以上之出席及出席董事過半數同意之決議行之，並報告股東會。另章程得訂明前項發給股票或現金之對象，包括符合一定條件之從屬公司員工。本公司預計於民國一〇五年度之股東常會配合前述法規修正公司章程中相關之規定。

喬山健康科技股份有限公司及子公司合併財務報表附註(續)
(金額除另予註明外，均以新台幣仟元為單位)

B. 本公司於民國一〇四年六月二十三日及民國一〇三年六月二十四日之股東常會分別決議民國一〇三年度及民國一〇二年度盈餘指撥及分配案及每股股利，列示如下：

	盈餘指撥及分配案		每股股利(元)	
	103年度	102年度	103年度	102年度
法定盈餘公積	\$263,770	\$85,697		
特別盈餘公積之提列(迴轉)	-	(163,169)		
普通股現金股利	453,626	402,896	\$1.50	\$2.00
普通股股票股利	15,121	1,007,240	\$0.05	\$5.00

有關員工酬勞(紅利)及董監酬勞估列基礎及認列金額之相關資訊請詳附註六.19。

17. 非控制權益

	104年度	103年度
期初餘額	\$3,403	\$3,429
歸屬於非控制權益之本期淨利	475	(55)
歸屬於非控制權益之其他綜合損益： 國外營運機構財務報表換算之兌換 差額	691	29
期末餘額	\$4,569	\$3,403

18. 營業收入

	104年度	103年度
商品銷售收入	\$17,815,655	\$17,272,007
減：銷貨退回及折讓	(842,961)	(724,527)
勞務提供收入	2,236	3,556
合 計	\$16,974,930	\$16,551,036

喬山健康科技股份有限公司及子公司合併財務報表附註(續)
(金額除另予註明外，均以新台幣仟元為單位)

19. 員工福利、折舊及攤銷費用功能別彙總表如下：

性質別 \ 功能別	104年度			103年度		
	屬於營業 成本者	屬於營業 費用者	合計	屬於營業 成本者	屬於營業 費用者	合計
員工福利費用						
薪資費用	\$736,912	\$2,488,275	\$3,225,187	\$641,476	\$2,219,210	\$2,860,686
勞健保費用	135,943	281,567	417,510	101,044	241,269	342,313
退休金費用	8,073	40,429	48,502	6,892	36,521	43,413
其他員工福利費用	61,841	128,250	190,091	31,373	160,607	191,980
折舊費用	115,884	182,876	298,760	178,264	153,007	331,271
攤銷費用	4,783	38,385	43,168	5,790	36,113	41,903

本公司於一〇四年十一月十一日董事會通過章程修正議案，依該議案規定，本公司年度如有獲利，應提撥不低於1%為員工酬勞，不高於5%為董監酬勞。但尚有累積虧損時，應預先保留彌補數額。前述員工酬勞以股票或現金為之，應由董事會以董事三分之二以上之出席及出席董事過半數同意之決議行之，並報告股東會。此章程修正議案將於民國一〇五年股東會決議。有關董事會通過之員工酬勞及董監酬勞相關資訊，請至臺灣證券交易所之「公開資訊觀測站」查詢。

本公司民國一〇四年度依當年度之獲利狀況，分別以\$9,000及\$7,200估列員工紅利及董監酬勞，並帳列於薪資費用項下。本公司於民國一〇五年三月十八日董事會決議以現金發放員工紅利及董監酬勞分別為\$9,200及\$7,200。

本公司民國一〇三年度員工紅利與董監酬勞估列基礎係按當期稅後淨利，考量法定盈餘公積等因素後，以章程所定之成數為基礎估列。估計之員工紅利及董監酬勞於當期認列為薪資費用，若於期後期間之董事會決議金額有重大變動時，調整當期之損益。

若次年度股東會決議實際配發金額與估列數有差異時，則列為次年度之損益。如股東會決議採股票發放員工紅利，股票紅利之股數計算基礎係依據股東會決議日前一收盤價並考量除權除息之影響。本公司民國一〇三年度盈餘配發員工現金紅利及董監事酬勞，與民國一〇三年度財務報告認列之費用增加\$2,200，一〇四年度股東會決議後，已調整於一〇四年度之損益。

喬山健康科技股份有限公司及子公司合併財務報表附註(續)

(金額除另予註明外，均以新台幣仟元為單位)

20. 營業外收入及支出

(1)其他收入

	104年度	103年度
政府補助款收入(註)	\$-	\$1,747,875
什項收入	48,251	88,784
利息收入	408,865	346,353
租金收入	11,477	11,550
合 計	<u>\$468,593</u>	<u>\$2,194,562</u>

註：主係民國一〇三年度本集團之子公司因配合政府搬遷而獲取政府補助，已達成補助條件，故帳列政府補助收入。

(2)其他利益及損失

	104年度	103年度
處分投資(損失)/利益	\$(171)	\$11,807
處分不動產、廠房及設備(損失)/利益	(5,890)	7,706
處分無形資產利益	954	-
透過損益按公允價值衡量之金融資產/(負債)利益/(損失)	19,991	(23,314)
什項支出	(134,062)	(27,950)
淨外幣兌換損失	(57,780)	(137,709)
合 計	<u>\$(176,958)</u>	<u>\$(169,460)</u>

(3)財務成本

	104年度	103年度
銀行借款之利息	<u>\$82,675</u>	<u>\$89,488</u>

21. 其他綜合損益組成部分

(1)民國一〇四年度其他綜合損益組成部分如下：

	當期產生	當期重分類調整	其他綜合損益	所得稅費用	稅後金額
不重分類至損益之項目：					
確定福利計畫之再衡量數	\$(13,273)	\$-	\$(13,273)	\$2,257	\$(11,016)
後續可能重分類至損益之項目：					
國外營運機構財務報表換算之兌換差額	(338,012)	-	(338,012)	57,462	(280,550)
本期其他綜合損益合計	<u>\$(351,285)</u>	<u>\$-</u>	<u>\$(351,285)</u>	<u>\$59,719</u>	<u>\$(291,566)</u>

喬山健康科技股份有限公司及子公司合併財務報表附註(續)

(金額除另予註明外，均以新台幣仟元為單位)

(2)民國一〇三年度其他綜合損益組成部分如下：

	當期產生	當期重分類調整	其他綜合損益	所得稅費用	稅後金額
不重分類至損益之項目：					
確定福利計畫之再衡量數	\$297	\$-	\$297	\$(51)	\$246
後續可能重分類至損益之項目：					
國外營運機構財務報表換算之兌換差額	188,365	-	188,365	(32,022)	156,343
本期其他綜合損益合計	<u>\$188,662</u>	<u>\$ -</u>	<u>\$188,662</u>	<u>\$(32,073)</u>	<u>\$156,589</u>

22. 所得稅

民國一〇四年度及一〇三年度所得稅費用主要組成如下：

(A)認列於損益之所得稅

	104年度	103年度
當期所得稅費用：		
當期應付所得稅	\$393,611	\$733,563
以前年度之當期所得稅於本期調整	-	3,569
遞延所得稅費用(利益)：		
與暫時性差異之原始產生及其迴轉有關之遞延所得稅利益	(88,704)	(97,535)
所得稅費用	<u>\$304,907</u>	<u>\$639,597</u>

(B)認列於其他綜合損益之所得稅

	104年度	103年度
遞延所得稅費用：		
國外營運機構財務報表換算之兌換差額	\$(57,462)	\$32,022
確定福利計畫之再衡量數	(2,257)	51
與其他綜合損益組成部分相關之所得稅	<u>\$(59,719)</u>	<u>\$32,073</u>

喬山健康科技股份有限公司及子公司合併財務報表附註(續)

(金額除另予註明外，均以新台幣仟元為單位)

(C)所得稅費用與會計利潤乘以所適用所得稅率之金額調節如下：

	104年度	103年度
來自於繼續營業單位之稅前淨利	\$868,987	\$3,277,242
按相關國家所得所適用之國內稅率計算之稅額	\$203,068	\$733,563
遞延所得稅資產/負債之所得稅影響數	(88,704)	(97,535)
未分配盈餘加徵10%所得稅	190,543	-
以前年度之當期所得稅於本年度調整	-	3,569
認列於損益之所得稅費用合計	\$304,907	\$639,597

(D)與下列項目有關之遞延所得稅資產(負債)餘額：

(1) 民國一〇四年度

項 目	期初餘額	認列於損益	認列於其他綜	
			合損益	期末餘額
暫時性差異				
備抵存貨跌價損失	\$34,650	\$16,949	-	\$51,599
未實現銷貨毛利	119,500	69,284	-	188,784
應計費用	25,564	60,868	-	86,432
預付費用	(6,615)	450	-	(6,165)
已實現金融資產評價損益	3,322	(3,399)	-	(77)
國外營運機構財務報表換算之兌換差異	(86,762)	-	57,462	(29,300)
未實現退休金費用	6,995	(210)	-	6,785
確定福利計畫精算損益	1,420	-	2,257	3,677
未實現兌換損益	(699)	3,287	-	2,588
壞帳損失	9,337	(1,374)	-	7,963
遞延費用	13,546	2,121	-	15,667
固定資產折舊	1,289	(2,473)	-	(1,184)
虧損扣抵	506,400	23,555	-	529,955
未實現售後服務費	67,616	(58,900)	-	8,716
其他遞延所得稅資產	46,090	36,071	-	82,161
其他遞延所得稅負債	(165,150)	(57,525)	-	(222,675)
遞延所得稅費用/(利益)		\$88,704	\$59,719	
遞延所得稅資產/(負債)淨額	\$576,503			\$724,926
表達於資產負債表之資訊如下：				
遞延所得稅資產	\$835,729			\$984,327
遞延所得稅負債	\$(259,226)			\$(259,401)

喬山健康科技股份有限公司及子公司合併財務報表附註(續)

(金額除另予註明外，均以新台幣仟元為單位)

(2) 民國一〇三年度

項 目	期初餘額	認列於損益	認列於其他綜	
			合損益	期末餘額
暫時性差異				
備抵存貨跌價損失	\$34,417	\$233	\$-	\$34,650
未實現銷貨毛利	123,356	(3,856)	-	119,500
未實現其他收入	-	-	-	-
應計費用	16,377	9,187	-	25,564
預付費用	(6,341)	(274)	-	(6,615)
已實現金融資產評價損益	(297)	3,619	-	3,322
國外營運機構財務報表換算之兌換差異	(54,740)	-	(32,022)	(86,762)
未實現退休金費用	7,127	(132)	-	6,995
確定福利計畫精算損益	1,471	-	(51)	1,420
未實現兌換損益	(10,516)	9,817	-	(699)
壞帳損失	8,365	972	-	9,337
遞延費用	11,878	1,668	-	13,546
固定資產折舊	(1,613)	2,902	-	1,289
虧損扣抵	436,737	69,663	-	506,400
未實現售後服務費	77,177	(9,561)	-	67,616
其他遞延所得稅資產	40,238	5,852	-	46,090
其他遞延所得稅負債	(172,595)	7,445	-	(165,150)
遞延所得稅費用/(利益)		\$97,535	\$(32,073)	
遞延所得稅資產/(負債)淨額	\$511,041			\$576,503
表達於資產負債表之資訊如下：				
遞延所得稅資產	\$757,143			\$835,729
遞延所得稅負債	\$(246,102)			\$(259,226)

(3) 集團內個體未使用所得稅抵減之相關資訊如下：

發生年度	虧損金額	尚未使用餘額		最後可抵減年度 (註)
		104. 12. 31	103. 12. 31	
96年	\$535,526	\$244,126	\$278,903	116年
97年	546,762	546,191	546,191	117年
98年	247,902	246,889	222,640	118年
99年	31,181	780	1,485	108年
101年	44,539	30,898	44,539	110~121年
102年	138,726	119,439	138,726	122年
103年	162,142	162,142	162,142	123年
104年	106,623	106,623	-	124年
合計	\$1,813,401	\$1,457,088	\$1,394,626	

註：子公司 Johnson Fitness Malaysia SDN BHD 及 Johnson Industry Brazil Esportivoe Ltda 之虧損扣抵無限制最後可扣抵年度。

喬山健康科技股份有限公司及子公司合併財務報表附註(續)
(金額除另予註明外，均以新台幣仟元為單位)

(4)兩稅合一相關資訊

	104. 12. 31	103. 12. 31
股東可扣抵稅額帳戶餘額	<u>\$ 614, 900</u>	<u>\$475, 079</u>

本公司民國一〇四年度預計及一〇三年度實際盈餘分配之稅額扣抵比率分別為20.02%及12.58%。惟依民國一〇三年六月四日所修正之所得稅法第66條之6規定，屬中華民國境內居住之個人股東其可扣抵稅額比率予以減半，並自民國一〇四年一月一日起分配盈餘時開始適用。

本公司屬民國八十六年度以前未分配盈餘為\$852。

(5)所得稅申報核定情形

截至民國一〇四年十二月三十一日，本集團及我國境內之所得稅申報核定情形如下：

	<u>所得稅申報核定情形</u>
本公司	核定至民國102年度

23. 每股盈餘

基本每股盈餘金額之計算，係以當期歸屬於母公司普通股持有人之淨利除以當期流通在外之普通股加權平均股數。

稀釋每股盈餘金額之計算，係以當期歸屬於母公司普通股持有人之淨利(經調整轉換公司債之利息後)除以當期流通在外之普通股加權平均股數加上所有具稀釋作用之潛在普通股轉換為普通股時將發行之加權平均普通股股數。

	104年度	103年度
(1)基本每股盈餘		
本期淨利(仟元)	\$563, 605	\$2, 637, 700
基本每股盈餘之普通股加權平均股數(仟股)	<u>303, 958</u>	<u>303, 787</u>
基本每股盈餘(元)	<u>\$1. 85</u>	<u>\$8. 68</u>
(2)稀釋每股盈餘		
本期淨利(仟元)	\$563, 605	\$2, 637, 700
基本每股盈餘之普通股加權平均股數(仟股)	303, 958	303, 787
稀釋效果：		
員工紅利—股票(仟股)	170	70
員工紅利轉增資(仟股)	59	141
經調整稀釋效果後之普通股加權平均股數(仟股)	<u>304, 187</u>	<u>303, 998</u>
稀釋每股盈餘(元)	<u>\$1. 85</u>	<u>\$8. 68</u>

於報導期間後至財務報表通過發布前，並無任何重大改變期末流通在外普通股或潛在普通股股數之其他交易。

喬山健康科技股份有限公司及子公司合併財務報表附註(續)
(金額除另予註明外，均以新台幣仟元為單位)

24. 企業合併

2 ND WIND EXERCISE EQUIPMENT公司之收購

本集團於民國一〇四年度收購2 ND WIND EXERCISE EQUIPMENT公司100%之有表決權股份，該公司設立於北美並為專門從事健身器材專賣之非上市上櫃公司。本集團收購2 ND WIND EXERCISE EQUIPMENT公司之原因在於該公司能擴大對客戶所提供產品之範圍。

2 ND WIND EXERCISE EQUIPMENT公司之可辨認資產及負債於收購日時之公允價值如下：

單位美金千元	收購日之公允價值
流動資產	\$15,148
非流動資產	3,396
	<u>18,544</u>
流動負債	(12,974)
	<u>(12,974)</u>
可辨認淨資產	<u>\$5,570</u>

2 ND WIND EXERCISE EQUIPMENT公司之
商譽金額如下：

收購對價	\$19,900
加：或有對價	3,790
減：可辨認淨資產之公允價值	(5,570)
商譽	<u>\$18,120</u>

或有對價

或有對價業經議定，並包含於與2ND WINDS EXERCISE EQUIPMENT公司前任業主所簽訂之購買協議中。或有對價之公允價值於收購日估計為3,790千元。此公允價值係以現金流量折現分析為基礎決定。

七、關係人交易

1. 租金支出

租賃物	出租人	租期	104年度	103年度	租金條件
土地、房屋 及建築物	其他關係人	104.01~ 104.12	<u>\$ 1,200</u>	<u>\$1,560</u>	每月付款一次

喬山健康科技股份有限公司及子公司合併財務報表附註(續)
(金額除另予註明外，均以新台幣仟元為單位)

2. 本集團主要管理階層之獎酬

	104年度	103年度
短期員工福利	\$112,664	\$74,197

八、質押之資產

本集團計有下列資產作為擔保品：

	104.12.31	103.12.31	擔保債務內容
房屋及建築(帳面價值)	\$129,454	\$139,708	聯貸借款
土地	173,227	176,157	聯貸借款
機械及運輸設備	964	-	抵押品
其他應收款-受限制資產	1,304	1,291	背書保證
合計	\$304,949	\$317,156	

九、重大或有負債及未認列之合約承諾

1. 已開立而未收回註銷之保證票據：

截至民國一〇四年十二月三十一日止，本集團已開立尚未收回之保證票據為\$1,086,093。

2. 履約保證：

截至民國一〇四年十二月三十一日止，本集團與銀行簽定履約保證，作為向供應商購料之擔保，履約保證金額為\$10,000。

3. 背書保證：

截至民國一〇四年十二月三十一日止，本集團背書保證情形，請詳財務報表附註十三.1.(2)。

十、重大之災害損失

無此事項。

十一、重大之期後事項

無此事項。

喬山健康科技股份有限公司及子公司合併財務報表附註(續)
(金額除另予註明外，均以新台幣仟元為單位)

十二、其他

1. 金融工具

(1) 金融工具之種類

<u>金融資產</u>	104. 12. 31	103. 12. 31
透過損益按公允價值衡量之金融資產：		
原始認列時即指定透過損益按公允價值衡量	\$28,300	\$978
放款及應收款：		
現金及約當現金(不含庫存現金)	4,978,645	5,084,863
應收票據及帳款	6,981,477	6,451,186
其他應收款項	251,237	288,082
<u>金融負債</u>	104. 12. 31	103. 12. 31
攤銷後成本衡量之金融負債：		
短期借款	\$6,047,849	\$3,949,390
應付短期票券	149,946	99,913
應付票據及帳款	2,548,388	2,961,291
長期借款(含一年內到期)	903,039	834,123
透過損益按公允價值衡量之金融負債：		
原始認列時即指定透過損益按公允價值衡量	34,862	29,248

(2) 財務風險管理目的及政策

本集團財務風險管理目標主要為管理營運活動相關之市場風險、信用風險及流動性風險，本集團依集團之政策及風險偏好，進行前述風險之辨認、衡量及管理。

本集團對於前述財務風險管理已依相關規範建立適當之政策、程序及內部控制，重要財務活動須經董事會依相關規範及內部控制制度進行覆核。於財務管理活動執行期間，本集團須確實遵循所訂定之財務風險管理之相關規定。

喬山健康科技股份有限公司及子公司合併財務報表附註(續)

(金額除另予註明外，均以新台幣仟元為單位)

(3) 市場風險

本集團之市場風險係金融工具因市場價格變動，導致其公允價值或現金流量波動之風險，市場風險主要包括匯率風險、利率風險及其他價格風險(例如權益工具)。

實務上極少發生單一風險變數單獨變動之情況，且各風險變數之變動通常具關聯性，惟以下各風險之敏感度分析並未考慮相關風險變數之交互影響。

匯率風險

本集團匯率風險主要與營業活動(收入或費用所使用之貨幣與本集團功能性貨幣不同時)及國外營運機構淨投資有關。

本集團之應收外幣款項與應付外幣款項之部分幣別相同，此時，部位相當部分會產生自然避險效果，針對部分外幣款項則使用遠期外匯合約以管理匯率風險，基於前述自然避險及以遠期外匯合約之方式管理匯率風險不符合避險會計之規定，因此未採用避險會計；另國外營運機構淨投資係屬策略投資，因此，本集團未對此進行避險。

本集團匯率風險之敏感度分析主要針對財務報導期間結束日之主要外幣貨幣性項目，其相關之外幣升值/貶值對本集團損益之影響，本集團之匯率風險主要受美金、歐元及人民幣匯率波動影響，敏感度分析資訊如下：

(A)當新台幣對美金升值/貶值1%時，對本集團之權益及損益影響如下：

	<u>權益增(減)</u>	<u>損(益)</u>
一〇四年度	\$-	\$5,544
一〇三年度	\$-	\$8,872

(B)當新台幣對歐元升值/貶值1%時，對本集團之權益及損益影響如下：

	<u>權益增(減)</u>	<u>損(益)</u>
一〇四年度	\$-	\$21,211
一〇三年度	\$-	\$19,504

喬山健康科技股份有限公司及子公司合併財務報表附註(續)

(金額除另予註明外，均以新台幣仟元為單位)

(C)當新台幣對人民幣升值/貶值1%時，對本集團之權益及損益影響如下：

	<u>權益增(減)</u>	<u>損(益)</u>
一〇四年度	\$-	\$18,778
一〇三年度	\$-	\$11,473

利率風險

利率風險係因市場利率之變動而導致金融工具之公允價值或未來現金流量波動之風險，本集團之利率風險主要係來自於分類為放款及應收款之浮動利率投資、固定利率借款及浮動利率借款。

本集團以維持適當之固定及浮動利率之組合，並輔以利率交換合約以管理利率風險，惟因不符合避險會計之規定，未適用避險會計。

有關利率風險之敏感度分析主要針對財務報導期間結束日之利率暴險項目，包括浮動利率投資、浮動利率借款及利率交換合約，並假設持有一個會計年度，當利率上升/下降十個基本點，對本集團於民國一〇四及一〇三年度之損益將分別減少\$78及\$79。

(4) 信用風險管理

信用風險係指交易對手無法履行合約所載之義務，並導致財務損失之風險。本集團之信用風險係因營業活動(主要為應收帳款及票據)及財務活動(主要為銀行存款及各種金融工具)所致。

每一事業單位係依循本集團之顧客信用風險之政策、程序及控制以管理客戶信用風險。所有客戶之信用風險評估係綜合考量該客戶之財務狀況、信評機構之評等、以往之歷史交易經驗、目前經濟環境以及本集團內部評等標準等因素。另本集團亦於適當時機使用某些信用增強工具(例如預收貨款及保險等)，以降低特定客戶之信用風險。

喬山健康科技股份有限公司及子公司合併財務報表附註(續)

(金額除另予註明外，均以新台幣仟元為單位)

本集團截至民國一〇四年十二月三十一日及一〇三年十二月三十一日止，前十大客戶應收款項占本集團應收款項餘額之百分比分別為8.49%及13.1%，其餘應收款項之信用集中風險相對並不重大。

本集團之財務部依照集團政策管理銀行存款、固定收益證券及其他金融工具之信用風險。由於本集團之交易對象係由內部之控管程序決定，屬信用良好之銀行及具有投資等級之金融機構、公司組織及政府機關，無重大之履約疑慮，故無重大之信用風險。

5. 流動性風險管理

本集團藉由現金及約當現金及銀行借款等合約以維持財務彈性。下表係彙總本集團金融負債之合約所載付款之到期情形，依據最早可能被要求還款之日期並以其未折現現金流量編製，所列金額亦包括約定之利息。以浮動利率支付之利息現金流量，其未折現之利息金額係依據報導期間結束日殖利率曲線推導而得。

非衍生金融工具

	短於一年	二至三年	四至五年	五年以上	合計
104.12.31					
短期借款	\$6,126,102	\$-	\$-	\$-	\$6,126,102
應付短期票券	149,946	-	-	-	149,946
應付票據及帳款	2,548,388	-	-	-	2,548,388
長期借款	299,824	580,952	42,677	-	923,453
103.12.31					
短期借款	\$4,006,163	\$-	\$-	\$-	\$4,006,163
應付短期票券	99,913	-	-	-	99,913
應付票據及帳款	2,961,291	-	-	-	2,961,291
長期借款	289,936	511,101	54,966	-	856,003

6. 金融工具之公允價值

(1) 衡量公允價值所採用之評價技術及假設

金融資產及金融負債之公允價值係指該工具與有成交意願者(而非以強迫或清算方式)於現時交易下買賣之金額。本集團金融資產及金融負債公允價值估計所使用之方法及假設如下：

喬山健康科技股份有限公司及子公司合併財務報表附註(續)

(金額除另予註明外，均以新台幣仟元為單位)

- A. 現金及約當現金、應收款項、應付款項及其他流動負債之帳面金額為公允價值之合理近似值，主要係因此類工具之到期期間短。
- B. 於活絡市場交易且具標準條款與條件之金融資產及金融負債，其公允價值係參照市場報價決定(例如，上市櫃股票、受益憑證、債券及期貨等)。
- C. 無活絡市場交易之權益工具(例如，上市櫃私募股票、無活絡市場之公開發行公司股票及未公開發行公司股票)採市場法估計公允價值，係以相同或可比公司權益工具之市場交易所產生之價格及其他攸關資訊(例如缺乏流通性折價因素、類似公司股票本益比、類似公司股票股價淨值比等輸入值)推估公允價值。
- D. 無活絡市場報價之債務類工具投資、銀行借款、應付公司債及其他非流動負債，公允價值係以交易對手報價或評價技術決定，評價技術係以現金流量折現分析為基礎決定，其利率及折現率等假設主要係參考類似工具相關資訊(例如櫃買中心參考殖利率曲線、Reuters商業本票利率平均報價及信用風險等資訊)。
- E. 無活絡市場報價之衍生金融工具，其中屬非選擇權衍生金融工具，係採用交易對手報價或存續期間適用之殖利率曲線以現金流量折現分析計算公允價值；屬選擇權衍生金融工具，則採用交易對手報價、適當之選擇權定價模式(例如Black-Scholes模型)或其他評價方法(例如，Monte Carlo Simulation)計算公允價值。

(2)金融工具公允價值層級相關資訊

本公司金融工具公允價值層級資訊請詳附註十二、8。

7. 衍生金融工具

本集團截至民國一〇四年十二月三十一日及一〇三年十二月三十一日止，持有未符合避險會計且尚未到期之衍生金融工具(包括遠期外匯合約及嵌入式衍生金融工具)相關資訊如下：

喬山健康科技股份有限公司及子公司合併財務報表附註(續)
(金額除另予註明外，均以新台幣仟元為單位)

遠期外匯合約

遠期外匯合約係為管理部分交易之暴險部位，但未指定為避險工具。

遠期外匯合約如下：

交易之公司	項目	合 約 金 額	到期日
<u>104.12.31</u>			
喬山健康科技股份有限公司	遠期外匯	賣出USD 14,500(仟元)	105/01/01~106/07/26
	遠期外匯	賣出EUR 15,500(仟元)	105/01/01~106/08/26
JOHNSON HEALTH TECH. AUSTRALIA.	組合式選擇權	賣出USD 1,500 (仟元)	105/01/27~105/03/29
	組合式選擇權	買入USD 1,500 (仟元)	105/01/27~105/03/29
JOHNSON HEALTH TECH. GMBH	利率交換合約	EUR 3,600 (仟元)	109/03/30
<u>103.12.31</u>			
喬山健康科技股份有限公司	遠期外匯	賣出USD 24,000(仟元)	104/01/26~105/12/27
JOHNSON HEALTH TECH. U.K. LTD.	遠期外匯	賣出USD 1,000 (仟元)	104/01/22~104/02/24
JOHNSON HEALTH TECH. GMBH	利率交換合約	EUR 3,600 (仟元)	109/03/30

8. 公允價值層級

(1) 公允價值層級定義

以公允價值衡量或揭露之所有資產及負債，係按對整體公允價值衡量具重要性之最低等級輸入值，歸類其所屬公允價值層級。各等級輸入值如下：

第一等級：於衡量日可取得之相同資產或負債於活絡市場之報價(未經調整)。

第二等級：資產或負債直接或間接之可觀察輸入值，但包括於第一等級之報價者除外。

第三等級：資產或負債之不可觀察輸入值。

喬山健康科技股份有限公司及子公司合併財務報表附註(續)

(金額除另予註明外，均以新台幣仟元為單位)

對以重複性基礎認列於財務報表之資產及負債，於每一報導期間結束日重評估其分類，以決定是否發生公允價值層級之各等級間之移轉。

(2) 公允價值衡量之層級資訊

本公司未有非重複性按公允價值衡量之資產，重複性資產及負債之公允價值層級資訊列示如下：

民國一〇四年十二月三十一日

	第一等級	第二等級	第三等級	合計
以公允價值衡量之資產：				
透過損益按公允價值衡量之金融資產				
遠期外匯合約	\$-	\$27,936	\$-	\$27,936
組合式選擇權	-	364	-	364
以公允價值衡量之負債：				
透過損益按公允價值衡量之金融負債				
遠期外匯合約	\$-	\$27,486	\$-	\$27,486
利率交換合約	-	6,355	-	6,355
組合式選擇權	-	1,021	-	1,021

民國一〇三年十二月三十一日

	第一等級	第二等級	第三等級	合計
以公允價值衡量之資產：				
透過損益按公允價值衡量之金融資產				
遠期外匯合約	\$-	\$978	\$-	\$978
以公允價值衡量之負債：				
透過損益按公允價值衡量之金融負債				
遠期外匯合約	\$-	\$19,541	\$-	\$19,541
利率交換合約	-	9,707	-	9,707

公允價值層級第一等級與第二等級間之移轉

於民國一〇四度及一〇三年度間，本集團重複性公允價值衡量之資產及負債，並無公允價值層級第一等級與第二等級間之移轉。

喬山健康科技股份有限公司及子公司合併財務報表附註(續)
(金額除另予註明外，均以新台幣仟元為單位)

9. 具重大影響之外幣金融資產及負債資訊

本集團具重大影響之外幣金融資產及負債資訊如下：

	104.12.31			103.12.31		
	外幣	匯率	新台幣	外幣	匯率	新台幣
金融資產						
貨幣性項目						
歐元	\$98,917	35.9400	\$3,555,091	\$88,128	38.4900	\$3,392,029
人民幣	700,115	4.9950	3,497,077	591,799	5.0870	3,010,482
美金	50,248	32.8800	1,652,155	54,629	31.6500	1,729,022
英鎊	277,238	48.7600	1,328,108	17,582	49.2800	866,418
澳幣	10,445	24.0000	250,670	7,898	25.9100	204,642
里拉	16,872	8.2855	139,791	24,259	11.8135	286,580
泰銖	140,698	0.9130	128,457	97,960	0.9640	94,433
加拿大幣	3,592	23.7300	85,237	-	-	-
日幣	305,742	0.2732	83,529	230,731	0.2650	61,144
金融負債						
貨幣性項目						
人民幣	\$247,177	4.9950	\$1,234,648	\$320,060	5.0870	\$1,628,143
歐元	27,811	35.9400	999,522	27,075	38.4900	1,042,098
美金	29,932	32.8800	984,163	20,857	31.6500	660,121
英鎊	14,186	48.7600	691,690	6,691	49.2800	329,728
泰銖	134,705	0.9130	122,985	105,876	0.9640	102,064
瑞士法郎	2,628	33.2800	87,470	1,965	32.0200	62,904
澳幣	1,449	24.0000	34,783	1,380	25.9100	35,768
日幣	110,754	0.2732	30,258	85,738	0.2650	22,721
里拉	1,867	8.2855	15,472	2,919	11.8135	34,488

由於本集團之個體功能性貨幣種類繁多，故無法按各重大影響之外幣幣別揭露貨幣性金融資產及金融負債之兌換損益資訊。本集團於民國一〇四年及一〇三年一月一日至十二月三十一日之外幣兌換損失分別為\$57,780及\$137,709。

上述資訊係以外幣帳面金額(已換算至功能性貨幣)為基礎揭露。

10. 資本管理

本集團資本管理之最主要目標，係確認維持健全之信用評等及良好之資本比率，以支持企業營運及股東權益之極大化。本集團依經濟情況以管理並調整資本結構，可能藉由調整股利支付、返還資本或發行新股以達成維持及調整資本結構之目的。

喬山健康科技股份有限公司及子公司合併財務報表附註(續)

(金額除另予註明外，均以新台幣仟元為單位)

十三、附註揭露事項

1. 重大交易事項相關資訊

(1) 資金貸與他人：以下交易均屬合併個體間之應沖銷交易者，業已調整沖銷。

編號	貸出資金之公司	貸與對象	往來項目	是否為關係人	本期最高金額	期末餘額 (董事會核准額度)	實際動支金額	利率區間	資金貸與性質 (註1)	業務往來金額	有短期融通資金必要之原因	提列備抵呆帳金額	擔保品		對個別對象資金貸與限額 (註2)	資金貸與總限額 (註3)
													名稱	價值		
0	喬山健康科技股份有限公司	JOHNSON HEALTH TECH. (H.K.) LTD.	其他應收款-關係人	是	\$8,198	\$-	\$-	6%	1	銷貨金額 \$103,453	營業週轉	-	-	-	\$1,781,088	\$3,562,177
0	喬山健康科技股份有限公司	JOHNSON HEALTH TECH DO BRASIL LTDA	其他應收款-關係人	是	\$291,497	\$-	\$-	6%	1	銷貨金額 \$618,363	營業週轉	-	-	-	\$1,781,088	\$3,562,177
0	喬山健康科技股份有限公司	JOHNSON HEALTH TECH. IBERICA. S.L.	其他應收款-關係人	是	\$3,106	\$-	\$-	6%	1	銷貨金額 \$986,393	營業週轉	-	-	-	\$1,781,088	\$3,562,177
0	喬山健康科技股份有限公司	JOHNSON HEALTH TECH. GMBH	其他應收款-關係人	是	\$3,553	\$-	\$-	6%	1	銷貨金額 \$2,188,738	營業週轉	-	-	-	\$1,781,088	\$3,562,177
0	喬山健康科技股份有限公司	JOHNSON HEALTH TECH. UK LTD	其他應收款-關係人	是	\$726	\$-	\$-	6%	1	銷貨金額 \$2,919,016	營業週轉	-	-	-	\$1,781,088	\$3,562,177
0	喬山健康科技股份有限公司	JOHNSON HEALTH TECH. NORTH America	其他應收款-關係人	是	\$142	\$-	\$-	6%	1	銷貨金額 \$9,682,299	營業週轉	-	-	-	\$1,781,088	\$3,562,177
0	喬山健康科技股份有限公司	JOHNSON HEALTH TECH. NETHERLANDS	其他應收款-關係人	是	\$127	\$54	\$54	6%	1	銷貨金額 \$1,339,176	營業週轉	-	-	-	\$1,781,088	\$3,562,177
0	喬山健康科技股份有限公司	STYLE RETAIL VIETNAM COMPANY LIMITE.	其他應收款-關係人	是	\$89	\$89	\$89	6%	1	銷貨金額 \$651	營業週轉	-	-	-	\$1,781,088	\$3,562,177
0	喬山健康科技股份有限公司	JOHNSON HEALTH TECH HELLAS S.A.	其他應收款-關係人	是	\$4,602	\$4,602	\$4,602	6%	1	銷貨金額 \$9,138	營業週轉	-	-	-	\$1,781,088	\$3,562,177
0	喬山健康科技股份有限公司	JOHNSON FITNESS TECH (MALAYSIA) SDN. BHD	其他應收款-關係人	是	\$9,099	\$8,940	\$8,940	6%	1	銷貨金額 \$19,259	營業週轉	-	-	-	\$1,781,088	\$3,562,177
0	喬山健康科技股份有限公司	JOHNSON HEALTH TECH (VIET NAM) COMP	其他應收款-關係人	是	\$11,912	\$11,912	\$11,912	6%	1	銷貨金額 \$28,124	營業週轉	-	-	-	\$1,781,088	\$3,562,177
0	喬山健康科技股份有限公司	JOHNSON HEALTH TECH AUSTRALIA	其他應收款-關係人	是	\$98,950	\$12,492	\$12,492	6%	1	銷貨金額 \$1,126,929	營業週轉	-	-	-	\$1,781,088	\$3,562,177
0	喬山健康科技股份有限公司	JOHNSON HEALTH TECH ITALIA SPA	其他應收款-關係人	是	\$48,417	\$48,210	\$48,210	6%	1	銷貨金額 \$541,430	營業週轉	-	-	-	\$1,781,088	\$3,562,177
1	J&S TRADING CO., LTD	JOHNSON FITNESS (MALAYSIA) SDN. BHD.	其他應收款-關係人	是	\$49,713	\$14,726	\$14,726	6%	1	銷貨金額 \$95,006	營業週轉	-	-	-	\$1,781,088	\$3,562,177
2	喬山健康科技(上海)有限公司	喬山餐飲管理(上海)有限公司	其他應收款-關係人	是	\$10,124	\$-	\$-	6%	2	銷貨金額 \$-	營業週轉	-	-	-	\$1,781,088	\$3,562,177

註1：資金貸與性質：1係指有業務往來者，2係指有短期融通資金之必要者。

註2：對個別對象之限額係以依最近期財務報表淨值之20%計算。

註3：最高總限額係依最近期財務報表淨值之40%計算。

註4：依金管證六字第0980000271號修定，本公司直接及間接持有表決權股份百分之百之國外公司間從事資金貸與者，不受限額之限制。

喬山健康科技股份有限公司及子公司合併財務報表附註(續)

(金額除另予註明外，均以新台幣仟元為單位)

(1)為他人背書保證：

編號	背書保證者公司名稱	被背書保證對象		對單一企業 背書保證限額 (註2)	本期最高背 書保證餘額	期末背書 保證餘額	實際動支 金額	以財產擔保之背 書保證金額	累計背書保證金額 佔最近期財務報表 淨值之比率	背書保證 最高限額 (註3)	屬母公司 對子公司 背書保證	屬子公司 對母公司 背書保證	屬對大陸 地區背書 保證
		公司名稱	關係 (註1)										
0	喬山健康科技股份有限 公司	J&S TRADING COMPANY LIMITED.	3	\$8,905,442	\$190,200	\$-	\$-	\$-	-	\$22,263,605	是	-	-
0	喬山健康科技股份有限 公司	Johnson Health Tech Japan K.K	3	\$8,905,442	\$55,420	\$55,060	\$-	\$-	0.62	\$22,263,605	是	-	-
0	喬山健康科技股份有限 公司	Johnson Health Tech (Hong Kong) Ltd.	3	\$8,905,442	\$66,000	\$65,860	\$-	\$-	0.74	\$22,263,605	是	-	-
0	喬山健康科技股份有限 公司	Johnson Health Tech. (Schweiz) GmbH	3	\$8,905,442	\$77,380	\$72,280	\$61,438	\$-	0.81	\$22,263,605	是	-	-
0	喬山健康科技股份有限 公司	JOHNSON HEALTH TECH. Australia.	3	\$8,905,442	\$190,200	\$98,790	\$-	\$-	1.11	\$22,263,605	是	-	-
0	喬山健康科技股份有限 公司	JOHNSON HEALTH TECH (Thailand) Co., Ltd	3	\$8,905,442	\$99,000	\$98,790	\$65,860	\$-	1.11	\$22,263,605	是	-	-
0	喬山健康科技股份有限 公司	Johnson HEALTH Tech. FRANCE SAS	3	\$8,905,442	\$242,199	\$153,000	\$106,252	\$-	1.72	\$22,263,605	是	-	-
0	喬山健康科技股份有限 公司	JOHNSON HEALTH TECH. IBERICA S. L.	3	\$8,905,442	\$193,450	\$180,700	\$37,947	\$-	2.03	\$22,263,605	是	-	-
0	喬山健康科技股份有限 公司	JOHNSON HEALTH TECH UK LTD	3	\$8,905,442	\$339,584	\$310,000	\$300,614	\$-	3.48	\$22,263,605	是	-	-
0	喬山健康科技股份有限 公司	JOHNSON HEALTH TECH. GmbH	3	\$8,905,442	\$429,688	\$421,244	\$296,018	\$-	4.73	\$22,263,605	是	-	-
0	喬山健康科技股份有限 公司	JOHNSON INTERNATIONAL HOLDING CO., LTD	2	\$8,905,442	\$2,025,375	\$2,021,079	\$-	\$-	22.70	\$22,263,605	是	-	-
0	喬山健康科技股份有限 公司	WORD OF LEASING GMBH	3	\$8,905,442	\$2,893,395	\$2,879,639	\$430,462	\$-	32.34	\$22,263,605	是	-	-
0	喬山健康科技股份有限 公司	喬山健身器材(上海) 有限公司	3	\$8,905,442	\$15,850	\$-	\$-	\$-	-	\$22,263,605	是	-	是
0	喬山健康科技股份有限 公司	喬山健康科技(上海) 有限公司	3	\$8,905,442	\$47,550	\$-	\$-	\$-	-	\$22,263,605	是	-	是
1	Johnson Health Tech North America, Inc.	Lease Servicing Center, Inc.	1	\$8,905,442	\$65,833	\$38,270	\$38,270	\$-	0.43	\$22,263,605	-	-	-
1	Johnson Health Tech North America, Inc	United Leasing, Inc	1	\$8,905,442	\$38,029	\$38,086	\$38,086	\$-	0.43	\$22,263,605	-	-	-
1	Johnson Health Tech North America, Inc	Macrolease	1	\$8,905,442	\$181,500	\$181,115	\$60,825	\$-	2.03	\$22,263,605	-	-	-
3	JOHNSON HEALTH TECH. FRANCE SAS.	LEA Leasing	1	\$8,905,442	\$65,773	\$-	\$-	\$-	-	\$22,263,605	-	-	-

喬山健康科技股份有限公司及子公司合併財務報表附註(續)
(金額除另予註明外，均以新台幣仟元為單位)

編號	背書保證者公司名稱	被背書保證對象		對單一企業 背書保證限額 (註2)	本期最高背 書保證餘額	期末背書 保證餘額	實際動支 金額	以財產擔保之背 書保證金額	累計背書保證金額 佔最近期財務報表 淨值之比率	背書保證 最高限額 (註3)	屬母公司 對子公司 背書保證	屬子公司 對母公司 背書保證	屬對大陸 地區背書 保證
		公司名稱	關係 (註1)										
3	Johnson Health TECH SWITZERLAND.	Cooperate Leasing	1	\$8,905,442	\$1,098	\$-	\$-	\$-	-	\$22,263,605	-	-	-
4	JOHNSON HEALTH TECH. U. K. LTD.	Kingsway Finance	1	\$8,905,442	\$213	\$-	\$-	\$-	-	\$22,263,605	-	-	-
4	JOHNSON HEALTH TECH. U. K. LTD.	Aurora Leasing	1	\$8,905,442	\$352	\$-	\$-	\$-	-	\$22,263,605	-	-	-
5	JOHNSON HEALTH TECH. Australia Pty Ltd.	FlexiCommercial	1	\$8,905,442	\$16,051	\$7,714	\$-	\$-	-	\$22,263,605	-	-	-

註 1：關係 1 係指有業務關係之公司。

關係 2 係指直接持有普通股股權超過 50% 之子公司。

關係 3 係指母公司與子公司持有普通股股權合併計算超過 50% 之被投資公司。

註 2：對個別對象限額依最近期財務報表淨值之 100% 計算。

註 3：背書保證總限額依最近期財務報表淨值之 250% 計算。

(3) 期末持有有價證券情形(不包含投資子公司、關聯企業及合資控制部分)：無。

(4) 本期累積買進賣出同一有價證券之金額達新台幣三億元或實收資本額百分之二十以上者：

買、賣之公司	有價證券 種類及名稱	帳列 科目	交易 對象	關係人	期初		買入		賣出				期末		
					股數	金額	股數	金額	股數	售價	帳面成本	處分損益	股數	金額	
喬山健康科技 股份有限公司	JOHNSON INTERNATIONAL HOLDING Corp., Ltd.	採權益法 之長期股 權投資	-	-	-	\$5,804,762	-	\$1,735,520 (註一)	-	-	-	-	-	-	\$7,540,282
喬山健康科技 股份有限公司	Johnson Health Tech UK Limited	採權益法 之長期股 權投資	-	-	-	\$-	-	\$321,100 (註二)	-	-	-	-	-	-	\$321,100
喬山健康科技 股份有限公司	Johnson Health Tech Retail Inc.	採權益法 之長期股 權投資	-	-	-	\$-	-	\$714,230 (註三)	-	-	-	-	-	-	\$714,230
JOHNSON INTERNATIONAL HOLDING CO., LTD.	Johnson Industry Brazil Esportivoe Ltda	採權益法 之長期股 權投資	-	-	-	\$356,685	-	\$469,350 (註二)	-	-	-	-	-	-	\$826,035
JOHNSON INTERNATIONAL HOLDING CO., LTD.	Johnson Health Tech Australia Pty., Ltd.	採權益法 之長期股 權投資	-	-	-	\$259,400	-	\$313,750 (註二)	-	-	-	-	-	-	\$573,150

註一：包含現金增資\$237,621及應收款項-關係人債權轉增資\$1,497,899。

註二：係以應收款項-關係人債權轉增資。

註三：係以現金增資\$714,230。

註四：上述交易事項於編製合併報表時業已沖銷。

喬山健康科技股份有限公司及子公司合併財務報表附註(續)
(金額除另予註明外，均以新台幣仟元為單位)

(5)取得不動產之金額達新台幣三億元或實收資本額百分之二十以上：無。

(6)處分不動產之金額達新台幣三億元或實收資本額百分之二十以上：無。

(7)與關係人進、銷貨之金額達新台幣一億元或實收資本額百分之二十以上：

請參閱附註十三、1、(10)說明。

(8)期末應收關係人款項達新台幣一億元或實收資本額百分之二十以上：

單位：新台幣仟元/美金仟元/歐元仟元

帳列應收 帳款之公司	交易對象名稱	關係	應收關係人 款項餘額	週轉率	逾期應收關係人款項		應收關係人款項 期後收回金額	提列備抵 呆帳金額
					金額	處理方式		
喬山健康科技股 份有限公司	JOHNSON HEALTH TECH. NORTH AMERICA, INC.	母子公司	應收款項 USD 41,237 其他應收款 USD 11	2.24	\$ -	-	\$651,869	-
喬山健康科技股 份有限公司	JOHNSON HEALTH TECH. UK LTD.	母子公司	應收款項 USD 24,642 其他應收款 USD 144	2.08	\$ -	-	\$296,966	-
喬山健康科技股 份有限公司	JOHNSON HEALTH TECH. GMBH	母子公司	應收款項 EUR 4,913 其他應收款 EUR 24	2.78	\$ -	-	\$160,073	-
喬山健康科技股 份有限公司	Johnson Health Tech. Netherlands B.V.	母子公司	應收款項 EUR 6,453 其他應收款 EUR 78	2.46	\$ -	-	\$83,176	-
喬山健康科技股 份有限公司	JOHNSON HEALTH TECH FRANCE SAS	母子公司	應收款項 EUR 6,312 其他應收款 EUR 26	1.85	\$ -	-	\$70,026	-
喬山健康科技股 份有限公司	JOHNSON HEALTH TECH. AUSTRALIA PTY., LTD	母子公司	應收款項 USD 6,530 應收款項 AUD 484 其他應收款 USD 7	1.34	\$ -	-	\$54,690	-
喬山健康科技股 份有限公司	JOHNSON INDUSTRIAL DO BRASIL LTDA	母子公司	應收款項 USD 3,597 其他應收款 USD 11	1.04	\$ -	-	\$9,373	-
喬山健康科技股 份有限公司	Johnson Health Tech Italia SPA	母子公司	應收款項 EUR 3,833 其他應收款 EUR 54	1.46	\$ -	-	\$53,007	-

(9)從事衍生性商品交易：請參閱附註十二、2 說明。

喬山健康科技股份有限公司及其子公司合併財務報表附註(續)
(金額除另予註明外，均以新台幣千元為單位)

(10) 母公司與子公司及各子公司間之業務關係及重要交易(金額達新台幣一億元或實收資本額百分之二十以上)往來情形及金額：

編號 (註一)	交易人名稱	交易對象	與交易人之 關係(註二)	交易情形			合併營收或 總資產之比率
				科目	金額	交易條件	
0	喬山健康科技股份有限公司	JOHNSON HEALTH TECH. NORTH AMERICA, INC.	1	銷貨	2,945,143	與一般客戶交易條件相同	17.35%
0	喬山健康科技股份有限公司	JOHNSON HEALTH TECH. NORTH AMERICA, INC.	1	應收帳款	1,339,165	與一般客戶交易條件相同	5.99%
0	喬山健康科技股份有限公司	JOHNSON HEALTH TECH. UK LTD.	1	銷貨	1,410,298	與一般客戶交易條件相同	8.31%
0	喬山健康科技股份有限公司	JOHNSON HEALTH TECH. UK LTD.	1	應收帳款	788,600	與一般客戶交易條件相同	3.53%
0	喬山健康科技股份有限公司	JOHNSON HEALTH TECH. GMBH	1	銷貨	835,808	與一般客戶交易條件相同	4.92%
0	喬山健康科技股份有限公司	JOHNSON HEALTH TECH. GMBH	1	應收帳款	175,096	與一般客戶交易條件相同	0.78%
0	喬山健康科技股份有限公司	Johnson Health Tech Netherlands B.V.	1	銷貨	553,134	與一般客戶交易條件相同	3.26%
0	喬山健康科技股份有限公司	Johnson Health Tech Netherlands B.V.	1	應收帳款	230,979	與一般客戶交易條件相同	1.03%
0	喬山健康科技股份有限公司	JOHNSON HEALTH TECH. FRANCE SAS	1	銷貨	499,052	與一般客戶交易條件相同	2.94%
0	喬山健康科技股份有限公司	JOHNSON HEALTH TECH. FRANCE SAS	1	應收帳款	223,613	與一般客戶交易條件相同	1.00%
0	喬山健康科技股份有限公司	Johnson Health Tech Australia Pty., Ltd.	1	銷貨	353,910	與一般客戶交易條件相同	2.08%
0	喬山健康科技股份有限公司	Johnson Health Tech Australia Pty., Ltd.	1	應收帳款	207,121	與一般客戶交易條件相同	0.93%
0	喬山健康科技股份有限公司	Johnson Health Tech Japan K.K.	1	銷貨	299,509	與一般客戶交易條件相同	1.76%
0	喬山健康科技股份有限公司	Johnson Health Tech Japan K.K.	1	應收帳款	25,924	與一般客戶交易條件相同	0.12%
0	喬山健康科技股份有限公司	JOHNSON HEALTH TECH. IBERICA. S.L.	1	銷貨	287,025	與一般客戶交易條件相同	1.69%
0	喬山健康科技股份有限公司	JOHNSON HEALTH TECH. IBERICA. S.L.	1	應收帳款	23,037	與一般客戶交易條件相同	0.10%
0	喬山健康科技股份有限公司	喬山健康科技(上海)有限公司	1	銷貨	182,408	與一般客戶交易條件相同	1.07%
0	喬山健康科技股份有限公司	喬山健康科技(上海)有限公司	1	應收帳款	33,293	與一般客戶交易條件相同	0.15%
0	喬山健康科技股份有限公司	JOHNSON INDUSTRIAL DO BRASIL LTDA	1	銷貨	171,810	與一般客戶交易條件相同	1.01%

喬山健康科技股份有限公司及子公司合併財務報表附註(續)
(金額除另予註明外，均以新台幣千元為單位)

編號 (註一)	交易人名稱	交易對象	與交易人之 關係(註二)	交易情形			佔合併營收或 總資產之比率
				科目	金額	交易條件	
0	喬山健康科技股份有限公司	JOHNSON INDUSTRIAL DO BRASIL LTDA	1	應收帳款	113,691	與一般客戶交易條件相同	0.51%
0	喬山健康科技股份有限公司	Johnson Health Tech Italia SPA	1	銷貨	151,546	與一般客戶交易條件相同	0.89%
0	喬山健康科技股份有限公司	Johnson Health Tech Italia SPA	1	應收帳款	88,676	與一般客戶交易條件相同	0.40%
0	喬山健康科技股份有限公司	喬山健身器材(上海)有限公司	1	進貨	3,733,531	與一般客戶交易條件相同	21.99%
0	喬山健康科技股份有限公司	喬山健身器材(上海)有限公司	1	應付帳款	2,207,229	與一般客戶交易條件相同	9.87%
1	JOHNSON HEALTH TECH. NORTH AMERICA, INC.	喬山健康科技股份有限公司	2	進貨	2,945,143	與一般客戶交易條件相同	17.35%
1	JOHNSON HEALTH TECH. NORTH AMERICA, INC.	喬山健康科技股份有限公司	2	應付帳款	1,339,165	與一般客戶交易條件相同	5.99%
2	JOHNSON HEALTH TECH. UK LTD.	喬山健康科技股份有限公司	2	進貨	1,410,298	與一般客戶交易條件相同	8.31%
2	JOHNSON HEALTH TECH. UK LTD.	喬山健康科技股份有限公司	2	應付帳款	788,600	與一般客戶交易條件相同	3.53%
3	JOHNSON HEALTH TECH. GMBH	喬山健康科技股份有限公司	2	進貨	835,808	與一般客戶交易條件相同	4.92%
3	JOHNSON HEALTH TECH. GMBH	喬山健康科技股份有限公司	2	應付帳款	175,096	與一般客戶交易條件相同	0.78%
4	Johnson Health Tech Netherlands B. V.	喬山健康科技股份有限公司	2	進貨	553,134	與一般客戶交易條件相同	3.26%
4	Johnson Health Tech Netherlands B. V.	喬山健康科技股份有限公司	2	應付帳款	230,979	與一般客戶交易條件相同	1.03%
5	JOHNSON HEALTH TECH. FRANCE SAS	喬山健康科技股份有限公司	2	進貨	499,052	與一般客戶交易條件相同	2.94%
5	JOHNSON HEALTH TECH. FRANCE SAS	喬山健康科技股份有限公司	2	應付帳款	223,613	與一般客戶交易條件相同	1.00%
6	Johnson Health Tech Australia Pty., Ltd.	喬山健康科技股份有限公司	2	進貨	353,910	與一般客戶交易條件相同	2.08%
6	Johnson Health Tech Australia Pty., Ltd.	喬山健康科技股份有限公司	2	應付帳款	207,121	與一般客戶交易條件相同	0.93%
7	Johnson Health Tech Japan K. K.	喬山健康科技股份有限公司	2	進貨	299,509	與一般客戶交易條件相同	1.76%
7	Johnson Health Tech Japan K. K.	喬山健康科技股份有限公司	2	應付帳款	25,924	與一般客戶交易條件相同	0.12%
8	JOHNSON HEALTH TECH. IBERICA. S. L.	喬山健康科技股份有限公司	2	進貨	287,025	與一般客戶交易條件相同	1.69%

喬山健康科技股份有限公司及子公司合併財務報表附註(續)
(金額除另予註明外，均以新台幣千元為單位)

編號 (註一)	交易人名稱	交易對象	與交易人之 關係(註二)	交易情形			佔合併營收或 總資產之比率
				科目	金額	交易條件	
8	JOHNSON HEALTH TECH. IBERICA. S. L.	喬山健康科技股份有限公司	2	應付帳款	23,037	與一般客戶交易條件相同	0.10%
9	JOHNSON INDUSTRIAL DO BRASIL LTDA	喬山健康科技股份有限公司	2	進貨	171,810	與一般客戶交易條件相同	1.01%
9	JOHNSON INDUSTRIAL DO BRASIL LTDA	喬山健康科技股份有限公司	2	應付帳款	113,691	與一般客戶交易條件相同	0.51%
10	Johnson Health Tech Italia SPA	喬山健康科技股份有限公司	2	進貨	151,546	與一般客戶交易條件相同	0.89%
10	Johnson Health Tech Italia SPA	喬山健康科技股份有限公司	2	應付帳款	88,676	與一般客戶交易條件相同	0.40%
11	喬山健康科技(上海)有限公司	喬山健康科技股份有限公司	2	進貨	182,408	與一般客戶交易條件相同	1.07%
11	喬山健康科技(上海)有限公司	喬山健康科技股份有限公司	2	應付帳款	33,293	與一般客戶交易條件相同	0.15%
11	喬山健康科技(上海)有限公司	喬山健身器材(上海)有限公司	3	進貨	494,643	與一般客戶交易條件相同	2.91%
11	喬山健康科技(上海)有限公司	喬山健身器材(上海)有限公司	3	應付帳款	142,324	與一般客戶交易條件相同	0.64%
12	喬山健身器材(上海)有限公司	喬山健康科技(上海)有限公司	3	銷貨	494,643	與一般客戶交易條件相同	2.91%
12	喬山健身器材(上海)有限公司	喬山健康科技(上海)有限公司	3	應收帳款	142,324	與一般客戶交易條件相同	0.64%
12	喬山健身器材(上海)有限公司	喬山健康科技(上海)有限公司	2	銷貨	3,733,531	與一般客戶交易條件相同	21.99%
12	喬山健身器材(上海)有限公司	喬山健康科技(上海)有限公司	2	應收帳款	2,207,229	與一般客戶交易條件相同	9.87%

註一：母公司及子公司相互間之業務往來資訊應分別於編號欄註明，編號之填寫方法如下：

1. 母公司填0。
2. 子公司依公司別由阿拉伯數字1開始依序編號。

註二：與交易人之關係有以下三種，標示種類即可：

1. 母公司對子公司。
2. 子公司對母公司。
3. 子公司對子公司。

註三：交易往來金額佔合併總營收或總資產比率之計算，若屬資產負債科目者，以期末餘額佔合併總資產之方式計算；若屬損益科目者，以期中累積金額佔合併總營收之方式計算。

喬山健康科技股份有限公司個體財務報表附註(續)
(金額除另予註明外，均以新台幣仟元為單位)

2. 轉投資事業相關資訊

被投資公司名稱、所在地區、主要營業項目、原始投資金額、期末持股情形、本期損益及認列之投資損益等相關資訊：

單位：新台幣仟元/美金仟元/歐元仟元

投資 公司名稱	被投資 公司名稱	所在 地區	主要營業 項目	原始投資金額		本期持有			被投資公司 本期利益(損 失)	本期認列之投 資利益(損失)	備註
				本期期末	去年年底	股數	比率	帳面金額			
喬山健康科技股 份有限公司	JOHNSON INTERNATIONAL HOLDING CORP., LTD.	P.O. BOX3340, Road Town, Tortola, British Virgin Islands.	財務投資業務	\$7,540,282	\$5,804,762	-	100.00%	\$12,150,029	\$341,078	\$354,128	註1 註2
喬山健康科技股 份有限公司	JOHNSON HEALTH TECH(VIETNAM) COMPANY LIMITED.	Unit 2302, Lim Tower 9-11 Ton Duc Thang Street, Ben Nghe Ward, District 1, Ho Chi Minh City, Vietnam	心肺復甦健身 機與重量訓練 機等買賣	\$8,883 (USD 300)	\$8,883 (USD 300)	-	100.00%	\$(2,304)	\$(6,944)	\$(6,944)	
喬山健康科技股 份有限公司	JOHNSON HEALTH TECHNOLOGIES, S. A. DE C. V.	Carretera Maxico-Toluca 5631-230 Col. Cuajimalpa, Del Cuajimalpa CP 05000, Mexico DF	心肺復甦健身 機與重量訓練 機等買賣	\$22,936 (USD 700)	\$-	-	100.00%	\$11,162	\$(12,078)	\$(12,078)	
喬山健康科技股 份有限公司	Johnson Health Tech Canada Inc.	10401, boul. Ray Lawson, Anjou, Quebe c, H1J 1M3	心肺復甦健身 機與重量訓練 機等買賣	\$147,811 (USD 4,554)	\$-	-	100.00%	\$132,100	\$(10,812)	\$(10,812)	
喬山健康科技股 份有限公司	JOHNSON HEALTH TECH. UK LTD.	Johnson House, Bellringer Road, Trentham Office Village Stoke on Trent Staffordshire ST4 8GZ England, UK	心肺復甦健身 機與重量訓練 機等買賣	\$321,100 (USD 10,000)	\$-	-	44.43%	\$263,634	\$331	\$147	
喬山健康科技股 份有限公司	Johnson Health Tech Retail Inc.	150 EAST GILMAN STREET, MADISON, WI 53703	心肺復甦健身 機與重量訓練 機等買賣	\$714,230 (USD 22,000)	\$-	-	100.00%	\$731,773	\$8,162	\$8,162	

喬山健康科技股份有限公司及子公司合併財務報表附註(續)
(金額除另予註明外，均以新台幣仟元為單位)

投資 公司名稱	被投資 公司名稱	所在 地區	主要營業 項目	原始投資金額		本期持有			被投資公司 本期利益(損 失)	本期認列之投 資利益(損失)	備註
				本期期末	去年年底	股數	比率	帳面金額			
喬山健康科技股 份有限公司	Johnson Health Tech Commerical (Philippines) Inc.	20/F CHATHAM HOUSE RUFINO COR VALERO SALCEDO VILLAGE MAKATI, METRO MANILA	心肺復甦健身 機與重量訓練 機等買賣	\$7,063 (USD 216)	\$-	-	100.00%	\$4,804	\$(2,324)	\$(2,324)	
JOHNSON INTERNATIONAL HOLDING CORP., LTD.	JOHNSON HEALTH TECH. UK LTD.	Johnson House, Bellringer Road, Trentham Office Village Stoke on Trent Staffordshire ST4 8GZ England, UK	心肺復甦健身 機與重量訓練 機等買賣	\$444,921 (USD 13,952)	\$444,921 (USD 13,952)	-	55.57%	\$347,531	\$331	不適用	
JOHNSON INTERNATIONAL HOLDING CORP., LTD.	J&S TRADING CO., LTD.	P.O. BOX3340, Road Town, Tortola, British Virgin Islands.	心肺復甦健身 機與重量訓練 機等買賣	\$179,714 (USD 6,050)	\$179,714 (USD 6,050)	6,050,000	100.00%	\$187,776	\$(16,550)	不適用	
JOHNSON INTERNATIONAL HOLDING CORP., LTD.	JOHNSON HEALTH TECH. FRANCE SAS	45, Avenue Georges Politzer TRAPPES 78190 France	心肺復甦健身 機與重量訓練 機等買賣	\$925,413 (USD 28,436)	\$746,713 (USD 22,749)	-	100.00%	\$1,013,297	\$158,341	不適用	
JOHNSON INTERNATIONAL HOLDING CORP., LTD.	JOHNSON HEALTH TECH. GMBH	Nikolaus-Otto-Str1 Trittau 2294 Germany	心肺復甦健身 機與重量訓練 機等買賣	\$513,423 (USD 15,908)	\$334,723 (USD 10,220)	-	99.77%	\$360,278	\$8,653	不適用	
JOHNSON INTERNATIONAL HOLDING CORP., LTD.	JOHNSON HEALTH TECH. IBERICA. S. L.	AVDA. ASTRONOMIA, 4 NAVE 9. 2. SANERNANDO DE HENARES (MADRID) 28830, SPAIN	心肺復甦健身 機與重量訓練 機等買賣	\$1,083,027 (USD 34,279)	\$904,328 (USD 28,591)	446,175	99.99%	\$889,932	\$94	不適用	
JOHNSON INTERNATIONAL HOLDING CORP., LTD.	JOHNSON HEALTH TECH. JAPAN K. K.	Yasuda Bldg. 2F, 3-3-8 Kaigan Minato-ku Tokyo 108-8435 Japan	心肺復甦健身 機與重量訓練 機等買賣	\$235,752 (USD 7,262)	\$235,752 (USD 7,262)	13,489	99.78%	\$91,683	\$18,326	不適用	

喬山健康科技股份有限公司及子公司合併財務報表附註(續)
(金額除另予註明外，均以新台幣仟元為單位)

投資 公司名稱	被投資 公司名稱	所在 地區	主要營業 項目	原始投資金額		本期持有			被投資公司 本期利益(損 失)	本期認列之投 資利益(損失)	備註
				本期期末	去年年底	股數	比率	帳面金額			
JOHNSON INTERNATIONAL HOLDING CORP., LTD.	JOHNSON HEALTH TECH. (THAILAND) CO., LTD.	9th Floor, Unit 9B, Bangna Tower A2/3, Bangna-Trad Road K. M. 6.5 Bangkaew, Bangplee Samutprakan 10540 Thailand	心肺復甦健身 機與重量訓練 機等買賣	\$39,363 (USD 1,217)	\$39,363 (USD 1,217)	475,000	95.00%	\$47,403	\$9,381	不適用	
JOHNSON INTERNATIONAL HOLDING CORP., LTD.	JOHNSON FITNESS (MALAYSIA) SDN. BHD.	Lot 557S, Jalan Subang 3, Subang Industrial Estate Subang Jaya Selangor 47610 Malaysia	心肺復甦健身 機與重量訓練 機等買賣	\$122,169 (USD 3,894)	\$73,545 (USD 2,394)	15,014,000	99.34%	\$21,421	\$(10,643)	不適用	
JOHNSON INTERNATIONAL HOLDING CORP., LTD.	JOHNSON HEALTH TECH. ITALIA SPA	Zona Industriale Campolungo11, Ascol i Piceno, AP, Italy	心肺復甦健身 機與重量訓練 機等買賣	\$505,995 (USD 15,683)	\$505,995 (USD 15,683)	1,098,000	99.82%	\$437,585	\$13,333	不適用	
JOHNSON INTERNATIONAL HOLDING CORP., LTD.	JOHNSON HEALTH TECH. (SCHWEIZ) GMBH.	Moosackerstr. 71 Regensdorf 8105 Switzerland	心肺復甦健身 機與重量訓練 機等買賣	\$37,072 (USD 1,108)	\$37,072 (USD 1,108)	1,100	100.00%	\$1,053	\$11,260	不適用	
JOHNSON INTERNATIONAL HOLDING CORP., LTD.	JOHNSON HEALTH TECH. NETHERLANDS B. V.	Vleugelboot 14 Houten Utrecht 3991 CL Netherlands	心肺復甦健身 機與重量訓練 機等買賣	\$539,077 (USD 17,177)	\$360,377 (USD 11,490)	18,100	100.00%	\$487,382	\$(8,082)	不適用	
JOHNSON INTERNATIONAL HOLDING CORP., LTD.	喬山健康科技 (香港)有限公司	Unit 2008, 20/F, Enterprise Square 2, No. 3 Sheung Yuet Road, Kowloon Bay, Kowloon, Hong Kong	心肺復甦健身 機與重量訓練 機等買賣	\$13,763 (USD 429)	\$13,763 (USD 429)	3,340,000	100.00%	\$(5,198)	\$2,412	不適用	
JOHNSON INTERNATIONAL HOLDING CORP., LTD.	JOHNSON HEALTH CARE CO., LTD	MF Shin-Osaka bld. 3F, 2-14-4 Miyahara, Yodogawa-ku, Osaka, Japan	心肺復甦健身 機與重量訓練 機等買賣	\$5,471 (USD 166)	\$5,471 (USD 166)	400	100.00%	\$4,282	\$(157)	不適用	

喬山健康科技股份有限公司及子公司合併財務報表附註(續)
(金額除另予註明外，均以新台幣仟元為單位)

投資 公司名稱	被投資 公司名稱	所在 地區	主要營業 項目	原始投資金額		本期持有			被投資公司 本期利益(損 失)	本期認列之投 資利益(損失)	備註
				本期期末	去年年底	股數	比率	帳面金額			
JOHNSON INTERNATIONAL HOLDING CORP., LTD.	JOHNSON INDUSTRIAL DO BRAZIL LTDA	Rua Eduardo Borsari, 1595 - Distr. Indl Indaiatuba São Paulo 13347-320 Brazil	健身器材之製 造及外銷業務	\$826,035 (USD 26,363)	\$356,685 (USD 11,363)	-	99.99%	\$247,527	\$(82,224)	不適用	
JOHNSON INTERNATIONAL HOLDING CORP., LTD.	WORLD OF LEASING GMBH	Nikolaus-Otto-Str. 1 Trittau 22946 Germany	心肺復甦健身 機與重量訓練 機等買賣	\$46,442 (USD 1,503)	\$46,442 (USD 1,503)	-	100.00%	\$73,997	\$18,144	不適用	
JOHNSON INTERNATIONAL HOLDING CORP., LTD.	JOHNSON HEALTH TECH. NORTH AMERICA, INC.	1600 Landmark Dr. Cottage Grove WI 53527 USA	心肺復甦健身 機與重量訓練 機等買賣	\$3,241,049 (USD 98,783)	\$3,241,049 (USD 98,783)	-	100.00%	\$2,206,125	\$(21,052)	不適用	
JOHNSON INTERNATIONAL HOLDING CORP., LTD.	JOHNSON HEALTH TECH. AUSTRALIA PTY., LTD	6B HAZELWOOD DR, MORWELL, VIC, Australia	心肺復甦健身 機與重量訓練 機等買賣	\$573,150 (USD 18,505)	\$259,400 (USD 8,505)	20,715,330	100.00%	\$265,258	\$(74,199)	不適用	
JOHNSON INTERNATIONAL HOLDING CORP., LTD.	JOHNSON HEALTH TECH POLAND SP. Z O.O.	ul. Plots, No. 62, 10k. Places. WARSAW, 02-234 code, post office WARSAW, POLAND country	心肺復甦健身 機與重量訓練 機等買賣	\$86,444 (EUR 2,355)	\$23,909 (EUR 600)	33,820	100.00%	\$65,983	\$(2,233)	不適用	
JOHNSON INTERNATIONAL HOLDING CORP., LTD.	STYLE RETAIL VIETNAM COMPANY LIMITED	Suite 23.02B, Lim Tower, No.9-11 Ton Duc Thang Street, Ben Nghe Ward, District 1, HO Chi Minh City, Vietnam	心肺復甦健身 機與重量訓練 機等買賣	\$12,512 (USD 395)	\$2,855 (USD 95)	-	100.00%	\$9,655	\$(1,660)	不適用	
JOHNSON INTERNATIONAL HOLDING CORP., LTD.	Johnson Health Tech UAE L.L.C	ICON Tower, Office #602 TECOM, A1 Barsha Dubai, United Arab Emirates	心肺復甦健身 機與重量訓練 機等買賣	\$32,830 (USD 1,000)	\$-	-	100.00%	\$18,259	\$(13,886)	不適用	
Johnson Health Tech Retail Inc.	2nd Exercise Equipment, Inc.	7585 Equitable Dr Eden Prairie, Minnesota 55344	心肺復甦健身 機與重量訓練 機等買賣	\$657,600 (USD 20,000)	\$-	-	100.00%	\$731,773	\$8,162	不適用	

註1：本期認列被投資公司之投資收益係已包含該等公司認列其再轉投資公司之投資損益。

註2：本期認列被投資公司之投資收益係已包含該等公司因順逆流交易產生之投資損益。

喬山健康科技股份有限公司及子公司合併財務報表附註(續)
(金額除另予註明外，均以新台幣仟元為單位)

3. 大陸投資資訊

(1) 本公司透過 JOHNSON INTERNATIONAL HOLDING CO., LTD. 對大陸轉投資，其相關資訊如下：

單位：台幣仟元/美金仟元/人民幣仟元

大陸被投資公司名稱	主要營業項目	實收資本額	投資方式 (註一)	本期期初自台灣匯出累積投資金額	本期匯出或收回投資金額		本期期末自台灣匯出累積投資金額	被投資公司本期損益	本公司直接或間接投資之持股比例	本期認列投資(損)益 (註2)	期末投資帳面價值	截至本期止已匯回投資收益
					匯出	收回						
喬山健康科技(上海)有限公司	健身器材之製造及內外銷業務	\$1,010,296 (RMB 244,757)	係透過第三地區投資設立公司再投資大陸公司	\$748,894 (USD 22,500)	\$-	\$-	\$748,894 (USD 22,500)	\$230,215	100%	\$230,215	\$3,607,432	\$-
喬山健身器材(上海)有限公司	健身器材之製造及外銷業務	\$1,288,274 (RMB 292,683)	係透過第三地區投資設立公司再投資大陸公司	\$62,955 (USD 2,000)	\$-	\$-	\$62,955 (USD 2,000)	\$124,603	100%	\$124,603	\$2,542,566	\$-
喬山餐飲管理(上海)有限公司	冰淇淋銷售	\$72,566 (USD 2,350)	係透過第三地區投資設立公司再投資大陸公司	\$10,476 (USD 350)	\$62,090 (USD2,000)	\$-	\$72,566 (USD 2,350)	\$(8,927)	100%	\$(8,927)	\$61,877	\$-
喬富貿易(上海)有限公司	冰淇淋銷售	\$10,687 (USD 350)	係透過第三地區投資設立公司再投資大陸公司	\$4,565 (USD 150)	\$6,122 (USD200)	\$-	\$10,687 (USD 350)	\$(2,290)	100%	\$(2,290)	\$8,476	\$-

註1：本公司透過子公司 JOHNSON INTERNATIONAL HOLDING CORP., LTD 再投資大陸公司。

註2：本期投資損益經台灣母公司簽證會計師查核簽證之查核報表。

本期期末累計自台灣匯出赴大陸地區投資金額	經濟部投審會核准投資金額	依經濟部投審會規定赴大陸地區投資限額
		淨值×60%
\$895,102 (USD 27,200仟元)	\$2,481,841 (USD 75,850仟元)	\$5,343,265

(2) 本公司於民國一〇四年度與大陸被投資公司間所產生之重大交易暨其價格、付款等相關資訊，請參閱附註十三、1、(10)。

喬山健康科技股份有限公司及子公司合併財務報表附註(續)
(金額除另予註明外，均以新台幣仟元為單位)

十四、部門資訊

為管理之目的，本集團依據不同策略性事業單位劃分營運單位，並分為下列三個應報導營運部門：

1. 美洲營運部門：該部門負責美洲心肺復甦健身機之銷售及健身器材相關產品之研究發展。
2. 歐洲營運部門：該部門負責歐洲心肺復甦健身機之銷售。
3. 亞洲營運部門：該部門負責心肺復甦健身機、重量訓練機之製造加工設計及買賣業務，並代理前項有關產品之進出口貿易業務。

其他營運部門：該部門負責其他地區心肺復甦健身機之銷售。

營運部門並未彙總以組成前述之應報導營運部門。

管理階層個別監督其業務單位之營運結果，以制定資源分配與績效評估之決策。部門之績效係根據稅前營業損益予以評估，並採與合併財務報表中營業損益一致之方式衡量。然而，合併財務報表之所得稅係以集團為基礎進行管理，並未分攤至營運部門。

營運部門間之移轉訂價係以與外部第三人類似之常規交易為基礎。

應報導部門損益及資產之資訊如下：

(1) 民國一〇四年度

	美洲部門	歐洲部門	亞洲部門	其他部門	調整及銷除	合計
收入						
來自外部客戶收入	\$5,831,736	\$6,173,491	\$4,357,368	\$612,335	\$-	\$16,974,930
部門間收入	214,352	374,633	12,419,685	23,426	(13,032,096)	-
收入合計	<u>\$6,046,088</u>	<u>\$6,548,124</u>	<u>\$16,777,053</u>	<u>\$635,761</u>	<u>\$(13,032,096)</u>	<u>\$16,974,930</u>
部門損益	<u>(113,021)</u>	<u>192,107</u>	<u>1,292,530</u>	<u>236,444</u>	<u>(739,073)</u>	<u>\$868,987</u>

喬山健康科技股份有限公司及子公司合併財務報表附註(續)
(金額除另予註明外，均以新台幣仟元為單位)

(2) 民國一〇三年度

	美洲部門	歐洲部門	亞洲部門	其他部門	調整及銷除	合計
收入						
來自外部客戶收入	\$6,055,663	\$5,458,318	\$4,257,869	\$779,186	\$-	\$16,551,036
部門間收入	51,337	449,928	12,641,130	22,992	(13,165,387)	-
收入合計	<u>\$6,107,000</u>	<u>\$5,908,246</u>	<u>\$16,898,999</u>	<u>\$802,178</u>	<u>\$(13,165,387)</u>	<u>\$16,551,036</u>
部門損益	<u>\$735</u>	<u>\$218,932</u>	<u>\$5,028,972</u>	<u>\$1,809,777</u>	<u>\$(3,781,174)</u>	<u>\$3,277,242</u>

下表列示民國一〇四年度與民國一〇三年度營運部門資產相關之資訊：

	美洲	歐洲	亞洲	其他	調整及銷除	104.12.31
可辨認資產	<u>\$5,541,713</u>	<u>\$8,056,573</u>	<u>\$28,376,818</u>	<u>\$13,792,628</u>	<u>\$(34,260,463)</u>	<u>\$21,507,269</u>
商譽						856,452
部門資產						<u>\$22,363,721</u>
部門負債	<u>\$3,026,719</u>	<u>\$4,132,697</u>	<u>\$13,076,871</u>	<u>\$349,080</u>	<u>\$(7,131,657)</u>	<u>\$13,453,710</u>
可辨認資產	<u>\$4,680,654</u>	<u>\$6,650,280</u>	<u>\$26,464,889</u>	<u>\$12,969,438</u>	<u>\$(30,879,853)</u>	<u>\$19,885,408</u>
商譽						185,675
部門資產						<u>\$20,071,083</u>
部門負債	<u>\$2,705,406</u>	<u>\$3,850,283</u>	<u>\$11,344,971</u>	<u>\$1,534,615</u>	<u>\$(8,464,634)</u>	<u>\$10,970,641</u>

(3) 應報導部門收入、損益、資產、負債及其他重大項目之調節

本公司民國一〇四年度及民國一〇三年度並無關於部門收入、損益、資產、負債及其他重大項目而需調節之情形。

喬山健康科技股份有限公司及子公司合併財務報表附註(續)
(金額除另予註明外，均以新台幣仟元為單位)

(4)地區別資訊

本公司民國一〇四年度及一〇三年度來自外部客戶銷貨明細如下：

地 區	一〇四年度	一〇三年度
美 國	\$5,550,450	\$5,582,834
英 國	1,915,504	1,443,634
中國大陸	1,444,336	1,468,553
其 他	8,064,640	8,056,015
合 計	\$16,974,930	\$16,551,036

收入以客戶所在國家為基礎歸類。

(5)非流動資產：

地 區	一〇四年度	一〇三年度
美 洲	\$1,897,449	\$1,035,907
歐 洲	789,773	809,935
亞 洲	1,968,909	1,818,627
其 他	227,859	212,507
合 計	\$4,883,990	\$3,876,976

(6)重要客戶資訊

本公司民國一〇四及一〇三年度並無對單一客戶之銷貨收入佔合併銷貨收入金額10%以上之客戶。

會計師查核報告

喬山健康科技股份有限公司 公鑒：

喬山健康科技股份有限公司民國一〇四年十二月三十一日及民國一〇三年十二月三十一日之個體資產負債表，暨民國一〇四年一月一日至十二月三十一日及民國一〇三年一月一日至十二月三十一日之個體綜合損益表、個體權益變動表及個體現金流量表，業經本會計師查核竣事。上開個體財務報表之編製係管理階層之責任，本會計師之責任則為根據查核結果對上開個體財務報表表示意見。

本會計師係依照會計師查核簽證財務報表規則及一般公認審計準則規劃並執行查核工作，以合理確信財務報表有無重大不實表達。此項查核工作包括以抽查方式獲取財務報表所列金額及所揭露事項之查核證據、評估管理階層編製財務報表所採用之會計原則及所作之重大會計估計，暨評估財務報表整體之表達。本會計師相信此項查核工作可對所表示之意見提供合理之依據。

依本會計師之意見，第一段所述個體財務報表在所有重大方面係依照證券發行人財務報告編製準則編製，足以允當表達喬山科技股份有限公司民國一〇四年十二月三十一日及民國一〇三年十二月三十一日之財務狀況，暨民國一〇四年一月一日至十二月三十一日及民國一〇三年一月一日至十二月三十一日之財務績效與現金流量。

安永聯合會計師事務所

主管機關核准辦理公開發行財務報告

查核簽證文號：(90)台財證(六)第100690號

(95)金管證(六)第0950104133號

林 鴻 光

林 鴻 光

會計師：

涂 清 淵

涂 清 淵



中華民國一〇五年三月十八日

(金額除另予註明外，均以新台幣元為單位)

代碼	會計項目	一〇四年十二月三十一日		一〇三年十二月三十一日	
		金額	%	金額	%
	資產				
	流動資產				
1100	現金及約當現金	\$431,795	2	\$422,452	3
1110	透過損益按公允價值衡量之金融資產-流動	27,936	-	-	-
1150	應收票據淨額	18,692	-	33,335	-
1170	應收帳款-關係人淨額	438,594	3	456,521	3
1180	應收帳款-其他	3,418,965	18	3,879,512	23
1200	其他應收款	13,611	-	12,239	-
1210	其他應收款-關係人淨額	219,691	1	519,091	3
130X	存貨	587,238	3	525,686	3
1410	預付款項	39,819	-	36,954	-
1470	其他流動資產	9,893	-	5,495	-
11XX	流動資產合計	5,206,234	27	5,891,285	35
	非流動資產				
1550	採用權益法之投資	13,293,502	70	10,582,618	63
1600	不動產、廠房及設備	401,499	2	408,793	2
1780	無形資產	21,935	-	5,363	-
1840	遞延所得稅資產	24,245	-	25,134	-
1900	其他非流動資產	30,781	1	25,549	-
15XX	非流動資產合計	13,771,962	73	11,047,457	65
1XXX	資產總計	\$18,978,196	100	\$16,938,742	100

(請參閱個體財務報表附註)



董事長：羅崑泉



經理人：羅光廷



會計主管：李志航



喬山磁鐵科技股份有限公司

資產負債表

民國一〇四年十二月三十一日

(金額除另予註明外，均以新台幣元為單位)

代碼	會計項目	一〇四年十二月三十一日		一〇三年十二月三十一日	
		金額	%	金額	%
	負債及權益				
	流動負債				
2100	短期借款			\$2,563,370	15
2110	應付短期票券	\$5,074,620	27	99,913	1
2120	透過損益按公允價值衡量之金融負債-流動	149,946	1	19,541	-
2150	應付票據	27,486	-	120,233	1
2170	應付帳款	120,667	1	738,312	4
2180	應付帳款-關係人	708,393	4	2,760,354	16
2200	其他應付款	2,298,285	12	355,779	2
2220	其他應付款-關係人	309,335	2	261,305	2
2230	本期所得稅負債	377,743	2	152,966	1
2322	一年內到期長期負債	249,715	1	105,000	1
2399	其他流動負債	105,000	-	65,473	-
21XX	流動負債合計	53,142	-	7,242,246	43
	非流動負債				
2540	長期借款	9,474,332	50	260,000	2
2550	負債準備-非流動	305,000	2	30,725	-
2570	遞延所得稅負債	28,431	-	259,227	1
2640	淨確定福利負債-非流動	201,143	1	49,505	-
2670	其他非流動負債	61,544	-	-	-
25XX	非流動負債合計	2,304	-	599,457	3
2XXX	負債總計	598,422	3	7,841,703	46
	權益				
3100	股本	10,072,754	53		
3110	普通股股本	3,040,166	16	3,024,172	18
3200	資本公積	54,921	-	49,794	-
3300	保留盈餘				
3310	法定盈餘公積	1,132,667	6	868,897	5
3320	特別盈餘公積	64,037	-	64,037	1
3350	未分配盈餘	4,720,787	25	4,900,715	29
3300	保留盈餘合計	5,917,491	31	5,833,649	35
3400	其他權益	(107,136)	-	189,424	1
3410	國外營運機構財務報表換算之兌換差額	8,905,442	47	9,097,039	54
3XXX	權益總計	\$18,978,196	100	\$16,938,742	100

(請參閱個體財務報表)



董事長：羅崑泉



會計主管：李志航

民國一〇四年及一〇三年十二月三十一日

(金額除另予註明外,均以新台幣仟元為單位)

代碼	會計項目	附註	一〇四年度		一〇三年度	
			金額	%	金額	%
4000	營業收入淨額	四、六.14及七	\$9,524,709	100	\$9,292,408	100
5000	營業成本	六.15	(7,034,331)	(74)	(7,044,974)	(76)
5900	營業毛利		2,490,378	26	2,247,434	24
5910	未實現銷貨利益		(232,347)	(2)	16,552	-
5950	營業毛利淨額		2,258,031	24	2,263,986	24
6000	營業費用	六.15	(1,125,107)	(12)	(864,489)	(9)
6100	推銷費用		(274,174)	(3)	(255,281)	(3)
6200	管理費用		(288,073)	(3)	(238,956)	(2)
6300	研發費用		(1,687,354)	(18)	(1,358,726)	(14)
6900	營業費用合計		570,677	6	905,260	10
7000	營業外收入及支出	四及六.16	117,475	1	166,437	2
7010	其他收入	六.16	(64,331)	(1)	(33,457)	-
7020	其他利益及損失	六.16	(55,635)	-	(40,478)	(1)
7050	財務成本	四及六.5	330,279	3	1,810,425	19
7070	採用權益法認列之子公司、關聯企業及合資損益之份額		327,788	3	1,902,927	20
7900	稅前淨利		898,465	9	2,808,187	30
7950	所得稅費用	四及六.18	(334,860)	(3)	(170,487)	(2)
8200	本期淨利		563,605	6	2,637,700	28
8300	其他綜合損益	六.17				
8310	不重分類至損益之項目					
8311	確定福利計畫之再衡量數		(13,273)	-	297	-
8360	後續可能重分類至損益之項目					
8361	國外營運機構財務報表換算之兌換差額		(338,012)	(4)	188,365	2
8399	與可能重分類至損益之項目相關之所得稅		59,719	1	(32,073)	-
8300	本期其他綜合損益(稅後淨額)		(291,566)	(3)	156,589	2
8500	本期綜合損益總額		\$272,039	3	\$2,794,289	30
9750	每股盈餘	四及六.19	\$1.85		\$8.68	
9850	基本每股盈餘		\$1.85		\$8.68	
	稀釋每股盈餘		\$1.85		\$8.68	


(請參閱個體財務報表附註)

董事長：羅崑泉

經理人：羅光廷

會計主管：李志航





喬山健康科技股份有限公司
總經理 羅光廷

民國一〇四年及一〇三年一月一日至十二月三十一日

項 目	附註	普通股股本	資本公積	保 留 盈 餘			其他權益項目 國外營運機構 財務報表換算 之兌換差額	權益總額
				法定盈餘公積	特別盈餘公積	未分配盈餘		
民國103年1月1日餘額		3100	3200	3310	3320	3350	3XXX	
102年度盈餘指撥及分配(註一)		\$2,014,480	\$37,746	\$783,200	\$227,206	\$3,595,433	\$49,336	\$6,707,401
提列法定盈餘公積						(85,697)		-
迴轉特別盈餘公積				85,697	(163,169)	163,169		-
普通股現金股利						(402,896)		(402,896)
普通股股票股利		1,007,240				(1,007,240)		-
103年度淨利						2,637,700		2,637,700
103年度其他綜合損益	六、17					246	156,343	156,589
本期綜合損益總額		-	-	-	-	2,637,946	156,343	2,794,289
員工紅利轉增資		2,452	12,048					14,500
其他							(16,255)	(16,255)
民國103年12月31日餘額		\$3,024,172	\$49,794	\$868,897	\$64,037	\$4,900,715	\$189,424	\$9,097,039
民國104年1月1日餘額		\$3,024,172	\$49,794	\$868,897	\$64,037	\$4,900,715	\$189,424	\$9,097,039
103年度盈餘指撥及分配(註二)								-
提列法定盈餘公積				263,770		(263,770)		-
普通股現金股利						(453,626)		(453,626)
普通股股票股利		15,121				(15,121)		-
104年度淨利						563,605		563,605
104年度其他綜合損益	六、17					(11,016)	(280,550)	(291,566)
本期綜合損益總額		-	-	-	-	552,589	(280,550)	272,039
員工紅利轉增資		873	5,127					6,000
其他							(16,010)	(16,010)
民國104年12月31日餘額		\$3,040,166	\$54,921	\$1,132,667	\$64,037	\$4,720,787	\$(107,136)	\$8,905,442

(金額除另予註明外，均以新台幣千元為單位)

註一：提列董監酬勞6,000千元及員工紅利14,500千元已於當期損益表中扣除。
註二：提列董監酬勞7,200千元及員工紅利9,000千元已於當期損益表中扣除。



董事長：羅崑泉



經理人：羅光廷



會計主管：李志航

單位：新臺幣仟元

項 目	一〇四年度 金額	一〇三年度 金額	項 目	一〇四年度 金額	一〇三年度 金額
營業活動之現金流量：			投資活動之現金流量：		
本期稅前淨利	\$898,465	\$2,808,187	取得採用權益法之投資	\$(1,129,661)	\$(78,590)
調整項目：			取得不動產、廠房及設備	(40,487)	(33,165)
收益費損項目：			處分不動產、廠房及設備	1,158	2,519
折舊費用	47,672	51,658	取得無形資產	(32,087)	(3,259)
攤銷費用	13,199	11,571	處分無形資產	3,270	-
呆帳費用(迴轉)提列數	(32)	25	投資活動之淨現金流出	(1,197,807)	(112,495)
透過損益按公允價值衡量金融資產及負債之淨(利益)損失	(19,991)	21,289			
利息費用	55,635	40,478	籌資活動之現金流量：		
利息收入	(28,131)	(31,702)	短期借款增加	2,511,250	893,370
採用權益法認列之子公司、關聯企業及合資利益之份額	(330,279)	(1,810,425)	應付短期票券增加	50,000	-
處分及報廢不動產、廠房及設備利益	(1,049)	(943)	舉借長期借款	200,000	50,000
處分及報廢無形資產利益	(954)	(16,552)	償還長期借款	(155,000)	(345,000)
聯屬公司間未實現損失(利益)	232,347	(16,552)	發放現金股利	(453,626)	(402,896)
與營業活動相關之資產/負債變動數：			籌資活動之淨現金流入	2,152,624	195,474
應收票據減少	14,643	7,992			
應收帳款減少(增加)	17,959	(128,453)	本期現金及約當現金增加(減少)數	9,343	(60,007)
應收帳款-關係人增加	(1,374,462)	(1,356,144)	期初現金及約當現金餘額	422,452	482,459
其他應收款增加	(1,372)	(109)	期末現金及約當現金餘額	\$431,795	\$422,452
其他應收款-關係人減少	299,400	183,162			
存貨增加	(61,552)	(29,635)			
預付款項增加	(2,865)	(2,647)			
其他流動資產增加	(4,398)	(1,287)			
其他非流動資產增加	(5,232)	(10,623)			
應付票據增加	434	6,947			
應付帳款(減少)增加	(29,919)	86,250			
應付帳款-關係人(減少)增加	(462,069)	108,870			
其他應付款(減少)增加	(41,670)	55,447			
其他應付款-關係人增加(減少)	116,438	(14,731)			
負債準備減少	(2,294)	(4,405)			
其他流動負債(減少)增加	(12,331)	31,471			
淨確定福利負債減少	(1,234)	(774)			
營運產生之現金流(出)入	(683,642)	4,917			
收取之利息	28,131	31,702			
支付之利息	(54,376)	(40,082)			
支付之所得稅	(235,587)	(139,523)			
營業活動之淨現金流出	(945,474)	(142,986)			

(請參閱個體財務報表附註)

董事長：羅光泉

經理人：羅光廷

會計主管：李志航

喬山健康科技股份有限公司

個體財務報表附註

民國一〇四年一月一日至十二月三十一日
及民國一〇三年一月一日至十二月三十一日
(金額除另予註明外，均以新台幣仟元為單位)

一、公司沿革

喬山健康科技股份有限公司(以下簡稱本公司)成立於民國六十四年十月，主要經營健身器材、心肺復甦健身機、重量訓練機、電動按摩椅及相關馬達、儀錶及電子控制板之製造買賣及內外銷業務。民國八十九年七月為因應未來籌資管道多元化需求，乃向證券主管機關提出申請並經核准完成股票公開發行程序。民國九十年六月經經濟部核准變更公司名稱為「喬山健康科技股份有限公司」。民國九十一年六月二十六日向台灣證券交易所提出股票上市買賣申請，並經核准於民國九十二年一月九日正式掛牌上市。其註冊地及主要營運據點位於台中市大雅區東大路2段999號。

二、通過財務報告之日期及程序

本公司民國一〇四年度及一〇三年度之個體財務報告業經董事會於民國一〇五年三月十八日通過發布。

三、新發布及修訂準則及解釋之適用

1. 首次適用國際財務報導準則而產生之會計政策變動

本公司已採用金融監督管理委員會(以下簡稱金管會)已認可且自民國一〇四年一月一日以後開始之會計年度適用之國際財務報導準則、國際會計準則、國際財務報導解釋或解釋公告，除下述新準則及修正之性質及影響說明外，其餘首次適用對本公司並無重大影響：

(1) 國際會計準則第19號「員工福利」

修訂國際會計準則第19號對確定福利計畫會計處理之主要改變彙總如下：

- (a) 依修訂之國際會計準則第19號，原利息成本及計畫資產預期報酬已被淨確定福利負債(資產)淨利息所取代，且淨確定福利負債(資產)淨利息之計算係由淨確定福利負債(資產)乘以折現率，其中折現率則於年度報導期間開始時決定；
- (b) 對於前期服務成本原先於福利既得時係立即認列，未既得部分係以直線基礎於平均期間認列為費用。依修訂之國際會計準則第19號，前期服務成本之認列係當計畫修正或縮減發生時、或當企業認列相關重組成本時，兩者較早之日期認列為費用，是以未既得之前期服務成本不再於未來既得期間遞延認列。
- (c) 修訂之國際會計準則第19號要求更多之揭露規定，請詳附註六之說明。

喬山健康科技股份有限公司個體財務報表附註(續)
(金額除另予註明外，均以新台幣仟元為單位)

(2) 國際財務報導準則第12號「對其他個體之權益之揭露」

國際財務報導準則第12號規定關於企業於子公司、聯合協議、關聯企業及結構型個體之權益之揭露規定。國際財務報導準則第12號之規定較先前揭露之規定更為完整，例如，投資關聯企業之彙總性財務資訊及對具重大非控制權益之子公司等，請詳附註六。

(3) 國際財務報導準則第13號「公允價值衡量」

國際財務報導準則第13號對所有公允價值衡量提供單一指引來源，且未改變企業何時須採用公允價值。本公司重評估衡量公允價值之政策，國際財務報導準則第13號之適用並未重大影響本公司之公允價值衡量。

國際財務報導準則第13號亦規定額外揭露，所需之額外揭露於決定公允價值之資產及負債相關個別附註中提供。公允價值層級則於附註十二提供。依國際財務報導準則第13號之過渡規定，本公司自民國一〇四年一月一日起推延適用該準則之規定，且相關揭露無須適用於民國一〇四年一月一日前所提供之比較資訊。

(4) 國際會計準則第1號「財務報表之表達」- 其他綜合損益項目之表達

本公司自民國一〇三年一月一日起，依國際會計準則第1號修正之要求將其他綜合損益節列報之各單行項目，依其後續是否重分類至損益予以分類及分組。此項修正並未重大影響本公司之認列或衡量，僅對綜合損益表之表達產生影響。

(5) 國際會計準則第1號「財務報表之表達」- 比較資訊之釐清

本公司自民國一〇三年一月一日起，依國際會計準則第1號修正之規定，當企業追溯適用一項會計政策或追溯重編財務報表之項目，或重分類其財務報表之項目而對前期財務狀況表之資訊產生重大影響時，列報最早比較期間之期初財務狀況表，不需要提供與最早比較期間之期初財務狀況表相關之附註。此項修正並未重大影響本公司之認列或衡量，僅影響財務報告之附註。

喬山健康科技股份有限公司個體財務報表附註(續)
(金額除另予註明外，均以新台幣仟元為單位)

2. 截至財務報告通過發布日止，本公司未採用下列國際會計準則理事會已發布但金管會尚未認可之準則或解釋：

(1) 國際會計準則第 36 號「資產減損」之修正

此修正係針對 2011 年 5 月發布之修正，要求企業僅於報導期間認列或迴轉減損損失時，始應揭露個別資產(包括商譽)或現金產生單位之可回收金額。此外，此修正並要求揭露依據公允價值減出售成本決定已減損資產之可回收金額時，所採用之評價技術、公允價值層級與關鍵假設等資訊。此修正自 2014 年 1 月 1 日以後開始之年度期間生效。

(2) 國際財務報導解釋第 21 號「公課」

該解釋就應在何時針對政府課徵之公課(包括按照國際會計準則第 37 號「負債準備、或有負債及或有資產」的規定進行核算的公課以及時間和金額均可確定之公課)估列為負債提供相關指引。此解釋自 2014 年 1 月 1 日以後開始之年度期間生效。

(3) 衍生工具之合約更替及避險會計之延續

此修正主要係對衍生工具若有合約更替，於符合特定條件之情況下，無須停止適用避險會計。此修正自 2014 年 1 月 1 日以後開始之年度期間生效。

(4) 國際會計準則第 19 號「員工福利」之修正—確定福利計畫：員工提撥

此修正針對員工或第三方提撥至確定福利計畫，其提撥金與員工提供服務之年數無關者(例如依員工薪資固定比例)，提供得選擇之簡化會計處理方法。此修正自 2014 年 7 月 1 日以後開始之年度期間生效。

(5) 2010-2012 年國際財務報導準則之改善

國際財務報導準則第 2 號「股份基礎給付」

修正「既得條件」及「市價條件」之定義及新增「績效條件」及「服務條件」之定義(「績效條件」及「服務條件」之定義於修正前係包含於「既得條件」之定義中)。以上修正適用給與日發生於 2014 年 7 月 1 日後之股份基礎給付交易。

國際財務報導準則第 3 號「企業合併」

此修正包括(1)刪除企業合併之或有對價分類規定中「其他適用之國際財務報導準則」、(2)刪除「國際會計準則第 37 號『負債準備、或有負債及或有資產』或其他適當之國際財務報導準則」，規定非金融資產或非金融負債之或有對價應於每一報導日以公允價值衡量，並將公允價值之變動認列於損益，及(3)修正國際財務報導準則第 9 號「金融工具」之規定以釐清為金融資產或金融負債之或有對價，僅能以公允價值衡量，且依據國際財務報導準則第 9 號「金融工具」之規定表達於損益。此修正自收購日於 2014 年 7 月 1 日以後之企業合併生效。

喬山健康科技股份有限公司個體財務報表附註(續)
(金額除另予註明外，均以新台幣仟元為單位)

國際財務報導準則第 8 號「營運部門」

要求企業揭露管理階層彙總營運部門之判斷基準，並釐清僅於部門資產定期提供情況下方需揭露應報導部門資產總額調節至企業資產總額。此修正自 2014 年 7 月 1 日以後開始之年度期間生效。

國際財務報導準則第 13 號「公允價值衡量」

此新增結論基礎係釐清因先前國際財務報導準則第 13 號「公允價值衡量」之連帶修正，而移除國際財務報導準則第 9 號「金融工具」第 B5.4.12 段及國際會計準則第 39 號「金融工具：認列及衡量」第 AG79 段，並非意圖改變相關衡量規定。

國際會計準則第 16 號「不動產、廠房及設備」

此修正釐清不動產、廠房及設備項目重估價時，重估價日之累計折舊得以總帳面金額與淨帳面金額兩者間之差額重新計算。此修正自 2014 年 7 月 1 日以後開始之年度期間生效。

國際會計準則第 24 號「關係人揭露」

此修正釐清若一個體提供主要管理人員服務予報導個體或報導個體之母公司，則該個體為報導個體之關係人。此修正自 2014 年 7 月 1 日以後開始之年度期間生效。

國際會計準則第 38 號「無形資產」

此修正釐清無形資產項目重估價時，重估價日之累計攤銷得以總帳面金額與淨帳面金額兩者間之差額重新計算。此修正自 2014 年 7 月 1 日以後開始之年度期間生效。

(6) 2011-2013 年國際財務報導準則之改善

國際財務報導準則第 1 號「首次採用國際財務報導準則」

此修正於結論基礎中釐清首次採用者於首份國際財務報導準則財務報表中，得選擇適用已發布並已生效之準則或亦得選擇提前適用已發布但尚未生效之準則或修正(若該準則或修正允許提前適用)。

國際財務報導準則第 3 號「企業合併」

此修正係釐清國際財務報導準則第 3 號「企業合併」第 2 段(a)所述之範圍例外項目包括國際財務報導準則第 11 號「聯合協議」所定義聯合協議所有類型之成立且僅適用於聯合協議個體之財務報表。此修正自 2014 年 7 月 1 日以後開始之年度期間生效。

國際財務報導準則第 13 號「公允價值衡量」

此修正述明國際財務報導準則第 13 號第 52 段對金融資產及金融負債群組之公允價值以淨額基礎衡量時，其範圍亦包括屬國際會計準則第 39 號「金融工具：認列及衡量」或國際財務報導準則第 9 號「金融工具」範圍之其他合約，無論該等合約是否符合國際會計準則第 32 號「金融工具：表達」之金融資產或金融負債定義。此修正自 2014 年 7 月 1 日以後開始之年度期間生效。

喬山健康科技股份有限公司個體財務報表附註(續)
(金額除另予註明外，均以新台幣仟元為單位)

國際會計準則第 40 號「投資性不動產」

此修正澄清特定交易是否符合國際財務報導準則第 3 號企業合併之定義以及該不動產是否同時符合國際會計準則第 40 號投資性不動產之定義，需分別依循此兩號準則之規定獨立進行分析。此修正自 2014 年 7 月 1 日以後開始之年度期間生效。

(7) 國際財務報導準則第 14 號「管制遞延帳戶」

對於處於費率管制活動之首次採用國際財務報導準則採用者，允許該等個體依先前之一般公認會計原則繼續認列與費率管制相關之金額，惟為增進與已採用國際財務報導準則編製者之比較性，國際財務報導準則第 14 號要求應將該等金額單獨列報。此準則自 2016 年 1 月 1 日以後開始之年度期間生效。

(8) 國際財務報導準則第 11 號「聯合協議」之修正－收購聯合營運權益之會計

此修正針對如何處理收購聯合營運(構成一業務者)之權益提供新指引，要求企業就其收購持份之範圍適用 IFRS 3「企業合併」(及未與 IFRS 11 相衝突之其他 IFRSs)之所有原則，並依據該等準則揭露相關資訊。此修正自 2016 年 1 月 1 日以後開始之年度期間生效。

(9) 國際會計準則第 16 號「不動產、廠房及設備」暨國際會計準則第 38 號「無形資產」之修正－可接受之折舊及攤銷方法之闡釋

此修正係釐清不動產、廠房及設備之折舊方法，不宜以使用該資產之活動所產生之收入為基礎。因該等收入通常反映與企業消耗該資產經濟效益無關之其他因素，例如銷售活動及銷售數量及價格之改變等。此修正亦釐清無形資產攤銷方法之前提假設，不宜以收入作為衡量無形資產經濟效益消耗型態之基礎(惟於特殊情況下，該前提假設可被反駁)。此修正自 2016 年 1 月 1 日以後開始之年度期間生效。

(10) 國際財務報導準則第 15 號「客戶合約之收入」

此新準則之核心原則為企業認列收入以描述對客戶所承諾之商品或勞務之移轉，該收入之金額反映該等商品或勞務換得之預期有權取得之對價。企業依該核心原則認列收入，應適用下列步驟：

- (a) 步驟 1：辨認客戶合約
- (b) 步驟 2：辨認合約中之履約義務
- (c) 步驟 3：決定交易價格
- (d) 步驟 4：將交易價格分攤至合約中之履約義務
- (e) 步驟 5：於(或隨)企業滿足履約義務時認列收入

此外，亦包括一套整合性之揭露規定，該等規定將使企業對財務報表使用者提供有關客戶合約所產生之收入與現金流量之性質、金額、時間及不確定性之綜合資訊。此準則自 2018 年 1 月 1 日以後開始之年度期間生效。

喬山健康科技股份有限公司個體財務報表附註(續)
(金額除另予註明外，均以新台幣仟元為單位)

(11) 農業：生產性植物（國際會計準則第16號及國際會計準則第41號之修正）

由於生產性植物之產出過程與製造過程類似，國際會計準則理事會決定生產性植物應與國際會計準則第16號所規定不動產、廠房及設備之處理方式一致。因此，此修正將生產性植物納入國際會計準則第16號之範圍，而於生產性植物上成長之作物則維持於國際會計準則第41號之範圍。此修正自2016年1月1日以後開始之年度期間生效。

(12) 國際財務報導準則第9號「金融工具」

國際會計準則理事會發布國際財務報導準則第9號「金融工具」最終版本，內容包括分類與衡量、減損及避險會計，此準則將取代國際會計準則第39號「金融工具：認列與衡量」及先前已發布之國際財務報導準則第9號「金融工具」（內容包含分類與衡量及避險會計）。
分類與衡量：金融資產以攤銷後成本衡量、透過損益按公允價值衡量或透過其他綜合損益按公允價值衡量，主要係以管理金融資產之經營模式及該金融資產之現金流量特性為基礎；金融負債則以攤銷後成本衡量或透過損益按公允價值衡量外，另有「本身信用」變動不認列於損益之規定。

減損：係以預計損失模型評估減損損失，以原始認列後之信用風險是否重大增加而認列12個月或存續期間之預計信用損失。

避險會計：係以風險管理目標為基礎採用避險會計，並以避險比率衡量有效性。

此準則自2018年1月1日以後開始之年度期間生效。

(13) 於單獨財務報表之權益法（國際會計準則第27號之修正）

此計畫係還原2003年修訂國際會計準則第27號時所移除於單獨財務報表採用國際會計準則第28號權益法會計處理之選項，以與特定國家之單獨財務報表會計處理之規定相符。此準則自2016年1月1日以後開始之年度期間生效。

喬山健康科技股份有限公司個體財務報表附註(續)
(金額除另予註明外，均以新台幣仟元為單位)

- (14) 國際財務報導準則第 10 號「合併財務報表」及國際會計準則第 28 號「投資關聯企業及合資」之修正—投資者與其關聯企業或合資間之資產出售或投入。

此計畫係為處理國際財務報導準則第 10 號「合併財務報表」與國際會計準則第 28 號「投資關聯企業及合資」間，有關以子公司作價投資關聯企業或合資而喪失控制之不一致。國際會計準則第 28 號規定投入非貨幣性資產以交換關聯企業或合資之權益時，應依順流交易之處理方式銷除所產生利益或損失之份額；國際財務報導準則第 10 號則規定應認列喪失對子公司之控制時之全數利益或損失。此修正限制國際會計準則第 28 號之前述規定，當構成國際財務報導準則第 3 號所定義為業務之資產出售或投入時，其所產生之利益或損失應全數認列。

此修正亦修改國際財務報導準則第 10 號使得投資者與其關聯企業或合資間，當出售或投入不構成國際財務報導準則第 3 號所定義業務之子公司時，其產生之利益或損失，僅就非屬投資者所享有份額之範圍認列。

此外，此修正經決議未定期延後生效，但仍允許提前適用。

- (15) 2012-2014 年國際財務報導準則之改善

國際財務報導準則第 5 號「待出售非流動資產及停業單位」

此修正係規定資產(或待處分群組)自待出售重分類為待分配予業主時，視為原始處分計畫之延續，反之亦然。此外，亦規定停止分類為待分配予業主之處理與停止分類為待出售之處理相同。此修正自 2016 年 1 月 1 日以後開始之年度期間生效。

國際財務報導準則第 7 號「金融工具：揭露」

此修正釐清收費之服務合約可構成繼續參與之目的而須適用國際財務報導準則第 7 號「金融工具：揭露」中有關整體除列之已移轉金融資產之揭露規定。此外，此修正亦刪除國際財務報導準則第 7 號對於金融資產與金融負債互抵之揭露要求適用於期中財務報導之相關規定，而回歸國際會計準則第 34 號「期中財務報導」中簡明財務報表之規定。此修正自 2016 年 1 月 1 日以後開始之年度期間生效。

國際會計準則第 19 號「員工福利」

此修正釐清依據國際會計準則第 19 號第 83 段之規定，於評估高品質公司債是否有深度市場以決定退職後福利義務折現之折現率時，係以義務發行使用之幣別作為依據，而非以國家作為依據。此修正自 2016 年 1 月 1 日以後開始之年度期間生效。

喬山健康科技股份有限公司個體財務報表附註(續)
(金額除另予註明外，均以新台幣仟元為單位)

國際會計準則第 34 號「期中財務報導」

此修正釐清何謂「於期中財務報告其他部分」揭露之資訊；此修正明訂期中財務報導規定之揭露須包含於期中財務報表附註中或自期中財務報表交叉索引至此資訊所在處，而該資訊需與期中財務報表同時間及以相同條件提供予使用者。此修正自 2016 年 1 月 1 日以後開始之年度期間生效。

(16) 揭露倡議(修正國際會計準則第 1 號「財務報表之表達」)

主要修正包括：(1) 重大性，釐清企業不應藉由不重要之資訊或將不同性質或功能之資訊彙總表達而模糊重要資訊，降低財務報表之可了解性。此項修正再次重申國際財務報導準則所要求特定之揭露，應進行該資訊是否重大之評估、(2) 分類及小計，釐清綜合損益表及資產負債表之單行項目可再予細分，及企業應如何表達並增加額外之小計資訊、(3) 附註之架構，釐清對於財務報表附註呈現之順序，企業係有裁量空間，惟仍強調考量順序時要兼顧可了解性及可比性、(4) 會計政策之揭露，刪除重大會計政策中與所得稅及外幣兌換損益相關之例舉，因考量前述例舉並無助益，及(5) 源自權益會計處理投資之其他綜合損益項目之表達，釐清採用權益法認列之關聯企業及合資之其他綜合損益之份額依後續能否重分類至損益彙總為財務報表之單行項目表達。此修正自 2016 年 1 月 1 日以後開始之年度期間生效。

(17) 投資個體：對合併例外之適用(修正國際財務報導準則第 10 號、國際財務報導準則第 12 號及國際會計準則第 28 號)

此修正包括：(1) 釐清當投資個體按公允價值衡量其所有子公司時，本身為該投資個體子公司之中間層級母公司係適用國際財務報導準則第 10 號第 4 段所規定編製合併財務報表之豁免、(2) 釐清子公司唯有於其本身並非投資個體且提供對投資個體母公司之支援服務時，方須依據國際財務報導準則第 10 號第 32 段之規定併入投資個體母公司之合併報表，及(3) 允許投資者於適用國際會計準則第 28 號所規定之權益法時，保留屬投資個體之關聯企業或合資對其子公司權益所適用之公允價值衡量。此修正自 2016 年 1 月 1 日以後開始之年度期間生效。

喬山健康科技股份有限公司個體財務報表附註(續)
(金額除另予註明外，均以新台幣仟元為單位)

(18) 國際財務報導準則第 16 號「租賃」

此新準則要求承租人除特定豁免條件外，對所有租賃採單一會計模式，即將大部分之租賃於資產負債表上認列資產及負債。另，出租人之租賃仍分類為營業租賃及融資租賃。此準則自 2019 年 1 月 1 日以後開始之年度期間生效。

(19) 未實現損失產生之遞延所得稅資產之認列(修正國際會計準則第 12 號「所得稅」)

此修正係釐清對於未實現損失產生之遞延所得稅資產之認列方式。此修正自 2017 年 1 月 1 日以後開始之年度期間生效。

以上為國際會計準則理事會已發布但金管會尚未認可之準則或解釋，其實際適用日期以金管會規定為準，本公司除現正評估新公布或修正準則、或解釋之潛在影響，暫時無法合理估計前述準則或解釋對本公司之影響外，其餘新公布或修正準則、或解釋對本公司並無重大影響。

四、重大會計政策之彙總說明

1. 遵循聲明

本公司民國一〇四年度及一〇三年度之個體財務報告係依據證券發行人財務報告編製準則編製。

2. 編製基礎

本公司依據證券發行人財務報告編製準則編製個體財務報告。依據證券發行人財務報告編製準則第 21 條規定，個體財務報告當期損益及其他綜合損益與合併基礎編製之財務報告中當期損益及其他綜合損益歸屬於母公司業主之分攤數相同，且個體財務報告業主權益與合併基礎編製之財務報告中歸屬於母公司業主之權益相同。因此，投資子公司於個體財務報告係以「採用權益法之投資」表達，並作必要之評價調整。

個體財務報表除以公允價值衡量之金融工具外，係以歷史成本為編製基礎。除另行註明者外，個體財務報表均以新台幣仟元為單位。

喬山健康科技股份有限公司個體財務報表附註(續)
(金額除另予註明外，均以新台幣仟元為單位)

3. 外幣交易

本公司之個體財務報表係以功能性貨幣新台幣表達。

外幣交易係以交易日匯率換算為其功能性貨幣記錄。於每一報導期間結束日，外幣貨幣性項目以該日收盤匯率換算；以公允價值衡量之外幣非貨幣性項目，以決定公允價值當日之匯率換算；以歷史成本衡量之外幣非貨幣性項目，以原始交易日之匯率換算。

除下列所述者外，因交割或換算貨幣性項目所產生之兌換差額，於發生當期認列為損益：

- (1) 為取得符合要件之資產所發生之外幣借款，其產生之兌換差額若視為對利息成本之調整者，為借款成本之一部分，予以資本化作為該項資產之成本。
- (2) 適用國際會計準則第39號「金融工具：認列與衡量」之外幣項目，依金融工具之會計政策處理。
- (3) 構成報導個體對國外營運機構淨投資一部分之貨幣性項目，所產生之兌換差額原始係認列為其他綜合損益，並於處分該淨投資時，自權益重分類至損益。

當非貨幣性項目之利益或損失認列為其他綜合損益時，該利益或損失之任何兌換組成部分認列為其他綜合損益。當非貨幣性項目之利益或損失認列為損益時，該利益或損失之任何兌換組成部分認列為損益。

4. 外幣財務報表之換算

本公司之每一國外營運機構係自行決定其功能性貨幣，並以該功能性貨幣衡量其財務報表。編製個體財務報表時，國外營運機構之資產與負債係以該資產負債表日之收盤匯率換算為新台幣，收益及費損項目係以當期平均匯率換算。因換算而產生之兌換差額認列為其他綜合損益，並於處分該國外營運機構時，將先前已認列於其他綜合損益並累計於權益項下之單獨組成部分之累計兌換差額，於認列處分損益時，自權益重分類至損益。對國外營運機構喪失控制、重大影響或聯合控制但仍保留部分權益時，亦按處分處理。

喬山健康科技股份有限公司個體財務報表附註(續)
(金額除另予註明外，均以新台幣仟元為單位)

在未喪失控制下部分處分包含國外營運機構之子公司時，按比例將認列於其他綜合損益之累計兌換差額以「採用權益法之投資」調整，而不認列為損益；在未喪失重大影響或聯合控制下，部分處分包含國外營運機構之關聯企業或聯合控制個體時，累計兌換差額則按比例重分類至損益。

因收購國外營運機構產生之商譽及對其資產與負債帳面金額所作之公允價值調整，視為該國外營運機構之資產及負債，並以其功能性貨幣列報。

5. 資產與負債區分流動與非流動之分類標準

資產有下列情況之一者，分類為流動資產，非屬流動資產者列為非流動資產：

- (1) 預期於正常營業週期中實現該資產，或意圖將其出售或消耗。
- (2) 主要為交易目的而持有該資產。
- (3) 預期於報導期間後十二個月內實現該資產。
- (4) 現金或約當現金，但於報導期間後至少十二個月將該資產交換或用以清償負債受到限制者除外。

負債有下列情況之一者，分類為流動負債，非屬流動負債者列為非流動負債：

- (1) 預期於其正常營業週期中清償該負債。
- (2) 主要為交易目的而持有該負債。
- (3) 預期於報導期間後十二個月內到期清償該負債。
- (4) 不能無條件將清償期限遞延至報導期間後至少十二個月之負債。負債之條款，可能依交易對方之選擇，以發行權益工具而導致其清償者，並不影響其分類。

6. 現金及約當現金

現金及約當現金係庫存現金、活期存款及可隨時轉換成定額現金且價值變動風險甚小之短期並具高度流動性之投資(包括合約期間3個月內之定期存款)。

喬山健康科技股份有限公司個體財務報表附註(續)
(金額除另予註明外，均以新台幣仟元為單位)

7. 金融工具

金融資產與金融負債於本公司成為該金融工具合約條款之一方時認列。

符合國際會計準則第39號「金融工具：認列與衡量」適用範圍之金融資產與金融負債，於原始認列時，係依公允價值衡量，直接可歸屬於金融資產與金融負債(除分類為透過損益按公允價值衡量之金融資產及金融負債外)取得或發行之交易成本，係從該金融資產及金融負債之公允價值加計或減除。

(1) 金融資產

本公司所有慣例交易金融資產之認列與除列，採交易日會計處理。

本公司之金融資產係分類為透過損益按公允價值衡量之金融資產、持有至到期日投資、備供出售金融資產與放款及應收款四類。該分類係於金融資產原始認列時視其性質及目的而決定。

透過損益按公允價值衡量之金融資產

透過損益按公允價值衡量之金融資產包括持有供交易及原始認列即指定透過損益按公允價值衡量者。

當符合下列條件之一，分類為持有供交易：

- A. 其取得之主要目的為短期內出售；
- B. 於原始認列時即屬合併管理之可辨認金融工具組合之一部分，且有近期該組合為短期獲利之操作型態之證據；或
- C. 屬衍生工具(財務保證合約或被指定且有效之避險工具之衍生工具除外)。

對於包含一個或多個嵌入式衍生工具之合約，可指定整體混合(結合)合約為透過損益按公允價值衡量之金融資產；或當符合下列因素之一而可提供更攸關之資訊時，於原始認列時指定為透過損益按公允價值衡量：

- A. 該指定可消除或重大減少衡量或認列不一致；或
- B. 一組金融資產、金融負債或兩者，依書面之風險管理或投資策略，以公允價值基礎管理並評估其績效，且本公司內部提供予管理階層之該投資組合資訊，亦以公允價值為基礎。

喬山健康科技股份有限公司個體財務報表附註(續)
(金額除另予註明外，均以新台幣仟元為單位)

此類金融資產以公允價值衡量，其再衡量產生之利益或損失認列為損益，該認列為損益之利益或損失包含該金融資產所收取之任何股利或利息(包含於投資當年度收到者)。

對於此類金融資產，若無活絡市場公開報價且公允價值無法可靠衡量時，於報導期間結束日以成本減除減損損失後之金額衡量，並以成本衡量之金融資產列報於資產負債表。

備供出售金融資產

備供出售金融資產係非衍生金融資產，且被指定為備供出售，或未被分類為透過損益按公允價值衡量之金融資產、持有至到期日投資或放款及應收款。

備供出售貨幣性金融資產帳面金額變動中之部分兌換差額、備供出售金融資產以有效利率法計算之利息收入及備供出售權益投資之股利收入，係認列於損益。其餘備供出售金融資產帳面金額之變動，於該投資除列前認列於權益項下；除列時將先前認列於權益項下之累積數重分類至損益。

對於權益工具投資，若無活絡市場公開報價且公允價值無法可靠衡量時，於報導期間結束日以成本減除減損損失後之金額衡量，並以成本衡量之金融資產列報於資產負債表。

持有至到期日金融資產

非衍生金融資產若具有固定或可決定之付款金額，且本公司有積極意圖及能力持有至到期日時，分類為持有至到期日金融資產，惟不包括下列項目：原始認列時指定為透過損益按公允價值衡量、指定為備供出售，以及符合放款及應收款定義者。

此等金融資產於原始衡量後，係以採用有效利率法之攤銷後成本減除減損損失後之金額衡量。攤銷後成本之計算則考量取得時之折價或溢價及交易成本。有效利率法之攤銷認列於損益。

放款及應收款

放款及應收款係指無活絡市場之公開報價且具固定或可決定收取金額之非衍生金融資產，且須同時符合下列條件：未分類為透過損益按公允價值衡量、未指定為備供出售，以及未因信用惡化以外之因素致持有人可能無法收回幾乎所有之原始投資。

喬山健康科技股份有限公司個體財務報表附註(續)
(金額除另予註明外，均以新台幣仟元為單位)

此等金融資產係以應收款項及無活絡市場之債券投資單獨表達於資產負債表，於原始衡量後，採有效利率法之攤銷後成本減除減損後之金額衡量。攤銷後成本之計算則考量取得時之折價或溢價以及交易成本。有效利率法之攤銷認列於損益。

金融資產減損

除透過損益按公允價值衡量之金融資產外，其他金融資產係於每一報導期間結束日評估減損，當有客觀證據顯示，因金融資產原始認列後發生之單一或多項損失事項，致使金融資產之估計未來現金流量受損失者，該金融資產即已發生減損。金融資產帳面金額之減少除應收款項係藉由備抵帳戶調降外，其餘則直接由帳面金額中扣除，並將損失認列於損益。

當備供出售權益投資之公允價值低於成本且發生顯著或永久性下跌時，將被認為是一項損失事項。

其他金融資產之損失事項可能包含：

- A. 發行人或交易對方發生重大財務困難；或
- B. 違反合約，例如利息或本金支付之延滯或不償付；或
- C. 債務人很有可能破產或進行其他財務重整；或
- D. 金融資產之活絡市場因發行人財務困難而消失。

本公司針對以攤銷後成本衡量之持有至到期日金融資產與放款及應收款，首先個別評估重大個別金融資產是否存有減損客觀證據，個別不重大之金融資產則以群組評估。若確定個別評估之金融資產無減損客觀證據存在，無論是否重大，將具有類似信用風險特性之金融資產合併為一群組，並以群組進行減損評估。若存有發生減損損失之客觀證據，損失之衡量係以資產之帳面金額與估計未來現金流量現值之差額決定。估計未來現金流量之現值係依該資產原始有效利率折現，惟放款如採浮動利率，其用以衡量減損損失之折現率則為現時有效利率。利息收入係以減少後之資產帳面金額為基礎，並以計算減損損失所採用之現金流量折現率持續估列入帳。

當應收款項預期於未來無法收現時，應收款項及相關之備抵科目即應予沖銷。於認列減損損失之後續年度，若因一事件之發生導致估計減損損失金額增加或減少，則藉由調整備抵科目以增加或減少先前已認列之減損損失。如沖銷之後回收，則此回收認列於損益。

喬山健康科技股份有限公司個體財務報表附註(續)
(金額除另予註明外，均以新台幣仟元為單位)

分類為備供出售之權益工具，減損認列金額係以取得成本與目前公允價值之差異所衡量之累積損失，減除先前已認列於損益之減損損失衡量，並自權益項下重分類至損益。權益投資之減損損失不透過損益迴轉；減損後之公允價值增加直接認列於權益。

分類為備供出售之債務工具，減損認列金額係以攤銷後成本與當時公允價值間之差異所衡量之累積損失，減除該資產先前已認列於損益之減損損失衡量。未來利息收入依資產減少後帳面金額為基礎，並以衡量減損損失計算現金流量折現所使用之有效利率設算，利息收入認列於損益。債務工具公允價值如於後續年度增加，且該增加明顯與認列減損損失後發生之事件相關，則減損損失透過損益迴轉。

金融資產除列

本公司持有之金融資產於符合下列情況之一時除列：

- A. 來自金融資產現金流量之合約權利終止。
- B. 已移轉金融資產且將該資產所有權之幾乎所有風險及報酬移轉予他人。
- C. 既未移轉亦未保留資產所有權之幾乎所有風險及報酬，但已移轉對資產之控制。

一金融資產整體除列時，其帳面金額與已收取或可收取對價加計認列於其他綜合損益之任何累計利益或損失總和間之差額係認列於損益。

(2) 金融負債及權益工具

負債或權益之分類

本公司發行之負債及權益工具係依據合約協議之實質與金融負債及權益工具之定義分類為金融負債或權益。

權益工具

權益工具係指表彰本公司於資產減除所有負債後剩餘權益之任何合約，本公司發行之權益工具係以取得之價款扣除直接發行成本後之金額認列。

複合工具

本公司對所發行之可轉換公司債依其合約條款確認金融負債及權益組成要素。另對所發行之轉換公司債，係於區分權益要素前評估嵌入之買、賣權之經濟特性及風險是否與主債務商品緊密關聯。

喬山健康科技股份有限公司個體財務報表附註(續)
(金額除另予註明外，均以新台幣仟元為單位)

不涉及衍生金融工具之負債部分，其公允價值使用性質相當且不具轉換特性債券之市場利率評估，於轉換或贖回清償前，此部分金額分類為以攤銷後成本衡量之金融負債；至於其他與主契約經濟特性風險不緊密關聯之嵌入式衍生金融工具部分(例如嵌入之買回權及贖回權經確認其執行價格無法幾乎等於債務商品於每一執行日之攤銷後成本)，除屬權益組成要素外，分類為負債組成要素，並於後續期間以透過損益按公允價值衡量；權益要素之金額則以轉換公司債公允價值減除負債組成部分決定之，其帳面金額於後續之會計期間不予重新衡量。若所發行之轉換公司債不具權益要素，則依國際會計準則第 39 號「金融工具：認列與衡量」混合工具之方式處理。

交易成本依照原始認列可轉換公司債分攤予負債及權益組成部分之比例，分攤至負債及權益組成部分。

轉換公司債持有人於該轉換公司債到期前要求行使轉換權利時，先將負債組成要素之帳面金額調整至轉換當時應有之帳面金額，作為發行普通股之入帳基礎。

金融負債

符合國際會計準則第39號「金融工具：認列與衡量」適用範圍之金融負債於原始認列時，分類為透過損益按公允價值衡量之金融負債或以攤銷後成本衡量之金融負債。

透過損益按公允價值衡量之金融負債

透過損益按公允價值衡量之金融負債，包括持有供交易之金融負債及原始認列指定透過損益按公允價值衡量之金融負債。

當符合下列條件之一，分類為持有供交易：

- A. 其取得之主要目的為短期內出售；
- B. 於原始認列時即屬合併管理之可辨認金融工具組合之一部分，且有近期該組合為短期獲利之操作型態之證據；或
- C. 屬衍生工具(財務保證合約或被指定且有效之避險工具之衍生工具除外)。

喬山健康科技股份有限公司個體財務報表附註(續)
(金額除另予註明外，均以新台幣仟元為單位)

對於包含一個或多個嵌入式衍生工具之合約，可指定整體混合(結合)合約為透過損益按公允價值衡量之金融負債；當符合下列因素之一而可提供更攸關之資訊時，於原始認列時指定為透過損益按公允價值衡量：

- A. 該指定可消除或重大減少衡量或認列不一致；或
- B. 一組金融資產、金融負債或兩者，依書面之風險管理或投資策略，以公允價值基礎管理並評估其績效，且本公司內部提供予管理階層之該投資組合資訊，亦以公允價值為基礎。

此類金融負債再衡量產生之利益或損失認列為損益，該認列為損益之利益或損失包含該金融負債所支付之任何利息。

對於此類金融負債，若無活絡市場公開報價且公允價值無法可靠衡量時，於報導期間結束日以成本衡量，並以成本衡量之金融負債列報於資產負債表。

以攤銷後成本衡量之金融負債

以攤銷後成本衡量之金融負債包括應付款項及借款等，於原始認列後，續後以有效利率法衡量。當金融負債除列及透過有效利率法攤提時，將其相關損益及攤銷數認列於損益。

攤銷後成本之計算考量取得時之折價或溢價及交易成本。

金融負債之除列

當金融負債之義務解除、取消或失效時，則除列該金融負債。

當本公司與債權人間就具重大差異條款之債務工具進行交換，或對現有金融負債之全部或部分條款作重大修改(不論是否因財務困難)，以除列原始負債並認列新負債之方式處理，除列金融負債時，將其帳面金額與所支付或應支付對價總額(包括移轉之非現金資產或承擔之負債)間之差額認列於損益。

(3) 金融資產及負債之互抵

金融資產及金融負債僅於已認列金額目前具互抵之法律行使權利且有意圖以淨額交割或同時變現資產及清償負債時，方能予以互抵並以淨額列示於資產負債表。

喬山健康科技股份有限公司個體財務報表附註(續)
(金額除另予註明外，均以新台幣仟元為單位)

(4) 金融工具之公允價值

於活絡市場交易之金融工具公允價值係指於每一報導期間結束日之市場報價且不考量交易成本。

對於非屬活絡市場交易之金融工具，其公允價值係以適當之評價技術決定。此評價技術包括使用最近公平市場交易、參考實質上相同另一金融工具目前之公允價值，以及現金流量折現分析或其他評價模式。

8. 衍生金融工具

本公司所持有或發行之衍生金融工具係用以規避匯率風險及利率風險，其中屬指定且為有效避險者，於資產負債表列報為避險之衍生金融資產或金融負債；其餘非屬指定且為有效避險者，則於資產負債表列報為透過損益按公允價值衡量(屬持有供交易)之金融資產或金融負債。

衍生金融工具之原始認列係以衍生金融工具合約簽訂日之公允價值衡量，並於續後採公允價值衡量。當衍生金融工具之公允價值為正數時，為金融資產；公允價值為負數時，則為金融負債。衍生金融工具公允價值變動直接認列於損益，惟涉及現金流量避險及國外營運機構淨投資避險屬有效部分者，則認列於權益項下。

當嵌入於主契約之衍生金融工具，其經濟特性及風險與主契約並非緊密關聯，且主契約非持有供交易或指定透過損益按公允價值衡量時，該嵌入式衍生金融工具應視為獨立之衍生金融工具處理。

9. 公允價值衡量

公允價值係指於衡量日，市場參與者間在有秩序之交易中出售某一資產所能收取或移轉某一負債所需支付之價格。公允價值衡量假設該出售資產或移轉負債之交易發生於下列市場之一：

- (1) 該資產或負債之主要市場，或
- (2) 若無主要市場，該資產或負債之最有利市場

主要或最有利市場必須是集團所能進入以進行交易者。

資產或負債之公允價值衡量係使用市場參與者於定價資產或負債時會使用之假設，其假設該等市場參與者依其經濟最佳利益為之。

喬山健康科技股份有限公司個體財務報表附註(續)
(金額除另予註明外，均以新台幣仟元為單位)

非金融資產之公允價值衡量考量市場參與者藉由將該資產用於其最高及最佳使用或藉由將該資產出售予會將該資產用於其最高及最佳使用之另一市場參與者，以產生經濟效益之能力。

本公司採用在相關情況下適合且有足夠資料可得之評價技術以衡量公允價值，並最大化攸關可觀察輸入值之使用且最小化不可觀察輸入值之使用。

10. 存貨

存貨按逐項比較之成本與淨變現價值孰低法評價。

成本指為使存貨達到可供銷售或可供生產狀態及地點所產生之成本：

- (1) 原物料—以實際進貨成本，採加權平均法。
- (2) 製成品及在製品—包括直接原料、人工及以正常產能分攤之固定製造費用，但不包含借款成本。

淨變現價值指在正常情況下，估計售價減除至完工尚須投入之成本及銷售費用後之餘額。

11. 採用權益法之投資

本公司對子公司之投資係依據證券發行人財務報告編製準則第21條之規定，以「採用權益法之投資」表達並作必要之評價調整，以使個體財務報告當期損益及其他綜合損益與合併基礎編製之財務報告中當期損益及其他綜合損益歸屬於母公司業主之分攤數相同，且個體財務報告業主權益與合併基礎編製之財務報告中歸屬於母公司業主之權益相同。此等調整主要係考量投資子公司於合併財務報表依據國際財務報導準則公報第10號「合併財務報表」之處理及不同報導個體層級適用國際財務報導準則之差異，並借記或貸記「採用權益法之投資」、「採用權益法之子公司、關聯企業及合資損益份額」或「採用權益法之子公司、關聯企業及合資其他綜合損益份額」等科目。

本公司對關聯企業之投資除分類為待出售資產外，係採用權益法處理。關聯企業係指本公司對其有重大影響者。

於權益法下，投資關聯企業於資產負債表之列帳，係以成本加計取得後本公司對該關聯企業淨資產變動數依持股比例認列之金額。對關聯企業投資之帳面金額及其他相關長期權益於採用權益法減少至零後，於發生法定義務、推定義務或已代關聯企業支付款項之範圍內，認列額外損失及負債。本公司與關聯企業間交易所產生之未實現損益，則依其對關聯企業之權益比例銷除。

喬山健康科技股份有限公司個體財務報表附註(續)
(金額除另予註明外，均以新台幣仟元為單位)

當關聯企業之權益變動並非因損益及其他綜合損益項目而發生且不影響本公司對其持股比例時，本公司係按持股比例認列相關所有權權益變動。因而所認列之資本公積於後續處分關聯企業時，係按處分比例轉列損益。

關聯企業增發新股時，本公司未按持股比例認購致使投資比例發生變動，因而使本公司對該關聯企業所享有之淨資產持份發生增減者，以「資本公積」及「採用權益法之投資」調整該增減數。於投資比例變動為減少時，另將先前已認列於其他綜合損益之相關項目，依減少比例重分類至損益或其他適當科目。前述所認列之資本公積於後續處分關聯企業時，係按處分比例轉列損益。

關聯企業之財務報表係就與本公司相同之報導期間編製，並進行調整以使其會計政策與本公司之會計政策一致。

本公司於每一報導期間結束日採用國際會計準則第39號「金融工具：認列與衡量」之規定確認是否有客觀證據顯示對關聯企業之投資發生減損，若有減損之客觀證據，則本公司即依國際會計準則第36號「資產減損」之規定以關聯企業之可回收金額與帳面金額間之差異數計算減損金額，並將該金額認列於對關聯企業之損益中。前述可回收金額如採用該投資之使用價值，本公司則依據下列估計決定相關使用價值：

- (1) 本公司所享有關聯企業估計未來產生現金流量現值之份額，包括關聯企業因營運所產生之現金流量及最終處分該投資所得之價款；或
- (2) 本公司預期由該投資收取股利及最終處分該投資所產生之估計未來現金流量現值。

因構成投資關聯企業帳面金額之商譽組成項目，並未單獨認列，故無須對其適用國際會計準則第36號「資產減損」商譽減損測試之規定。

當喪失對關聯企業之重大影響時，本公司係以公允價值衡量並認列所保留之投資部分。喪失重大影響時該投資關聯企業之帳面金額與所保留投資之公允價值加計處分所得價款間之差額，則認列為損益。

本公司對聯合控制個體之投資除分類為待出售資產外，亦採用前述權益法處理。聯合控制個體係指本公司對其具有聯合控制且涉及設立公司、合夥或其他個體者。

喬山健康科技股份有限公司個體財務報表附註(續)
(金額除另予註明外，均以新台幣仟元為單位)

12. 不動產、廠房及設備

不動產、廠房及設備係以取得成本為認列基礎，並減除累計折舊及累計減損後列示，前述成本包含不動產、廠房及設備之拆卸、移除及復原其所在地點之成本及因未完工程所產生之必要利息支出。不動產、廠房及設備之各項組成若屬重大，則單獨提列折舊。當不動產、廠房及設備之重大組成項目須被定期重置，本公司將該項目視為個別資產並以特定耐用年限及折舊方法分別認列。該等被重置部分之帳面金額，則依國際會計準則第16號「不動產、廠房及設備」之除列規定予以除列。重大檢修成本若符合認列條件，係視為替換成本而認列為廠房及設備帳面金額之一部分，其他修理及維護支出則認列至損益。

折舊係以平均法按下列資產之估計耐用年限計提：

資產項目	耐用年限
房屋及建築	3~55年
機器設備	4~12年
運輸設備	5~7年
辦公設備	2~12年
模具設備	2~4年
租賃改良	依租賃年限或耐用年限孰短者
其他設備	2~12年

不動產、廠房及設備之項目或任一重要組成部分於原始認列後，若予處分或預期未來不會因使用或處分而有經濟效益之流入，則予以除列並認列損益。

不動產、廠房及設備之殘值、耐用年限及折舊方法係於每一財務年度終了時評估，若預期值與先前之估計不同時，該變動視為會計估計變動。

13. 租賃

本公司為承租人

融資租賃係移轉租賃標的物所有權相關之幾乎所有風險與報酬予本公司者，並於租賃期間開始日，以租賃資產公允價值或最低租賃給付現值兩者孰低者予以資本化。租金給付則分攤予財務費用及租賃負債之減少數，其中財務費用係以剩餘負債餘額依固定利率決定，並認列於損益。

喬山健康科技股份有限公司個體財務報表附註(續)
(金額除另予註明外，均以新台幣仟元為單位)

租賃資產係以該資產耐用年限提列折舊，惟如無法合理確定租賃期間屆滿時本公司將取得該項資產所有權，則以該資產估計耐用年限及租賃期間兩者較短者提列折舊。

營業租賃下之租賃給付係於租賃期間內以直線法認列為費用。

本公司為出租人

本公司未移轉租賃標的物所有權之實質全部風險及報酬之租賃，係分類為營業租賃。因安排營業租賃所產生之原始直接成本係作為租賃資產帳面金額之加項，並於租期以與租金收入相同基礎認列。營業租賃所產生之租金收入，係按租賃期間以直線法認列入帳。或有租金則於租金賺得之期間認列為收入。

14. 無形資產

單獨取得之無形資產於原始認列時係以成本衡量。無形資產於原始認列後，係以其成本減除累計攤銷及累計減損損失後之金額作為帳面金額。不符合認列條件之內部產生無形資產不予資本化，而係於發生時認列至損益。

無形資產之耐用年限區分為有限及非確定耐用年限。

有限耐用年限之無形資產係於其耐用年限內攤銷，並於存有減損跡象時進行減損測試。有限耐用年限之無形資產攤銷期間及攤銷方法係至少於每一財務年度結束時進行複核。若資產之預估耐用年限與先前之估計不同或未來經濟效益消耗之預期型態已發生改變，則攤銷方法或攤銷期間將予以調整並視為會計估計變動。

非確定耐用年限之無形資產不予攤銷，但於每一年度依個別資產或現金產生單位層級進行減損測試。非確定耐用年限之無形資產係於每期評估是否有事件及情況繼續支持該資產之耐用年限仍屬非確定。若耐用年限由非確定改為有限耐用年限時，則推延適用。

無形資產之除列所產生之利益或損失係認列至損益。

喬山健康科技股份有限公司個體財務報表附註(續)
(金額除另予註明外，均以新台幣仟元為單位)

本公司無形資產會計政策彙總如下：

	電腦軟體成本
耐用年限	有限2-5年
使用之攤銷方法	於估計效益年限以直線法攤銷
內部產生或外部取得	外部取得

15. 非金融資產之減損

本公司於每一報導期間結束日評估所有適用國際會計準則第36號「資產減損」之資產是否存有減損跡象。如有減損跡象或須針對某一資產每年定期進行減損測試，本公司即以個別資產或資產所屬之現金產生單位進行測試。減損測試結果如資產或資產所屬現金產生單位之帳面金額大於其可回收金額，則認列減損損失。可回收金額為淨公允價值或使用價值之較高者。

本公司於每一報導期間結束日針對商譽以外之資產，評估是否有跡象顯示先前已認列之減損損失可能已不存在或減少。如存有此等跡象，本公司即估計該資產或現金產生單位之可回收金額。若可回收金額因資產之估計服務潛能變動而增加時，則迴轉減損。惟迴轉後帳面金額不超過資產在未認列減損損失情況下，減除應提列折舊或攤銷後之帳面金額。

繼續營業單位之減損損失及迴轉數係認列於損益。

16. 負債準備

負債準備之認列條件係因過去事件所產生之現時義務(法定義務或推定義務)，於清償義務時，很有可能需要流出具經濟效益之資源，且該義務金額能可靠估計。當本公司預期某些或所有負債準備可被歸墊時，只有當歸墊幾乎完全確定時認列為單獨資產。若貨幣時間價值影響重大時，負債準備以可適當反映負債特定風險之現時稅前利率折現。負債折現時，因時間經過而增加之負債金額，認列為借款成本。

維修保固負債準備

維修保固負債準備係依銷售商品合約約定以及管理階層對於因維修保固義務所導致未來經濟效益流出最佳估計數(以歷史保固經驗為基礎)估列。

喬山健康科技股份有限公司個體財務報表附註(續)
(金額除另予註明外，均以新台幣仟元為單位)

17. 收入認列

收入係於經濟效益將很有可能流入本公司且金額能可靠衡量時認列。收入以已收或應收取對價之公允價值衡量。各項收入認列之條件及方式列示如下：

商品銷售

銷售商品之收入於符合下列所有條件時認列：已將商品所有權之重大風險與報酬移轉予買方、對於已出售之商品既不持續參與管理亦未維持有效控制、收入金額能可靠衡量、與交易有關之經濟效益很有可能流入企業、與交易相關之成本能可靠衡量。

分期付款銷貨係採普通銷貨法，現銷價格與分期付款銷貨價額差額視為未實現銷貨利益，嗣後再分期按利息法認列利息收入。應收分期帳款列為流動資產。

利息收入

以攤銷後成本衡量之金融資產(包括放款及應收款及持有至到期日金融資產)及備供出售金融資產，其利息收入係以有效利率法估列，並將利息收入認列於損益。

股利收入

當本公司有權收取股利時，方認列相關股利收入。

18. 借款成本

直接可歸屬於取得、建造或生產符合要件之資產的借款成本，予以資本化為該資產成本之一部分。其他所有借款成本則認列為發生期間之費用。借款成本係包括與舉借資金有關而發生之利息及其他成本。

19. 退職後福利計畫

本公司員工退休辦法適用於所有正式任用之員工，員工退休基金全數提存於勞工退休準備金監督委員會管理，並存入退休基金專戶，由於上述退休金係以退休準備金監督委員會名義存入，與本公司完全分離，故未列入上開合併財務報表中。

喬山健康科技股份有限公司個體財務報表附註(續)
(金額除另予註明外，均以新台幣仟元為單位)

對於屬確定提撥計畫之退職後福利計畫，本公司每月負擔之員工退休金提撥率，不得低於員工每月薪資百分之六，所提撥之金額認列為當期費用。

對於屬確定福利計畫之退職後福利計畫，依據預計單位福利法於年度報導期間結束日按精算報告提列。淨確定福利負債(資產)再衡量數包括計畫資產報酬與資產上限影響數之任何變動，並減除包含於淨確定福利負債(資產)淨利息之金額，以及精算損益。淨確定福利負債(資產)再衡量數於發生時，列入其他綜合損益項下，並立即認列於保留盈餘。前期服務成本為計畫修正或縮減所產生之確定福利義務現值之變動數，且於下列兩者較早之日期認列為費用：

- (1) 當計畫修正或縮減發生時；及
- (2) 當集團認列相關重組成本或離職福利時。

淨確定福利負債(資產)淨利息係由淨確定福利負債(資產)乘以折現率決定，兩者均於年度報導期間開始時決定，再考量該期間淨確定福利負債(資產)因提撥金及福利支付產生之任何變動。

20. 股份基礎給付交易

本公司與員工間權益交割之股份基礎給付交易，其成本係以權益工具之給與日公允價值衡量。公允價值係以適當之定價模式衡量。

權益交割之股份基礎給付交易之成本係於服務條件及績效條件達成之期間內逐期認列，並相對認列權益之增加。於既得日前每一報導期間結束日針對權益交割交易所認列之累計費用，係反映既得期間之經過及本公司對最終將既得之權益工具數量之最佳估計。每一報導期間期初及期末針對股份基礎給付交易所認列之累計成本變動數，則認列至該期間之損益。

股份基礎給付獎勵最終若未符合既得條件，則無須認列任何費用。但權益交割交易之既得條件如係與市價條件或非既得條件有關，則在所有服務或績效條件均已達成之情況下，無論市價條件或非既得條件是否達成，相關費用仍予以認列。

喬山健康科技股份有限公司個體財務報表附註(續)
(金額除另予註明外，均以新台幣仟元為單位)

於修改權益交割交易條件時，則至少認列未修改下之原始給付成本。股份基礎交易之交易條件修改若增加股份基礎給付交易之公允價值總數或對員工有利時，則認列額外之權益交割交易成本。

權益交割之股份基礎給付獎酬計畫若被取消，則視為於取消日即已既得，並立即認列尚未認列之剩餘股份基礎給付費用，此包括企業或員工可控制之非既得條件並未達成之獎酬計畫。若原先取消之獎酬係由新的獎酬計畫取代且於給與日即被確認將取代被取消之獎酬計畫，則將取消及新給與之獎酬計畫視同原始獎酬計畫之修改。

流通在外選擇權之稀釋效果將於計算稀釋每股盈餘時，以額外股份計算其稀釋效果。

發行限制員工權利股票時，係以給與日所給與之權益商品公允價值為基礎，於既得期間認列薪資費用及相對之權益增加；於給與日時本公司認列員工未賺得酬勞，員工未賺得酬勞屬過渡科目，於個體資產負債表中作為權益減項，並依時間經過轉列薪資費用。

21. 所得稅

所得稅費用(利益)係指包含於決定本期損益中，與當期所得稅及遞延所得稅有關之彙總數。

當期所得稅

本期及前期之當期所得稅負債(資產)，係以報導期間結束日已立法或實質性立法之稅率及稅法衡量。當期所得稅與認列於其他綜合損益或直接認列於權益之項目有關者，係分別認列於其他綜合損益或權益而非損益。

未分配盈餘加徵百分之十營利事業所得稅部分，於股東會決議分配盈餘之日列為所得稅費用。

遞延所得稅

遞延所得稅係就報導期間結束日，資產與負債之課稅基礎與其於資產負債表之帳面金額間所產生之暫時性差異予以計算。

除下列兩者外，所有應課稅暫時性差異皆予認列為遞延所得稅負債：

- (1) 商譽之原始認列；或非屬企業合併交易所產生，且於交易當時既不影響會計利潤亦不影響課稅所得(損失)之資產或負債原始認列；
- (2) 因投資子公司、關聯企業及合資權益所產生，其迴轉時點可控制且於可預見之未來很有可能不會迴轉之應課稅暫時性差異。

喬山健康科技股份有限公司個體財務報表附註(續)
(金額除另予註明外，均以新台幣仟元為單位)

除下列兩者外，可減除暫時性差異、未使用課稅損失及未使用所得稅抵減產生之遞延所得稅資產，於很有可能有未來課稅所得之範圍內認列：

- (1) 與非屬企業合併交易，且於交易當時既不影響會計利潤亦不影響課稅所得(損失)之資產或負債原始認列所產生之可減除暫時性差異有關。
- (2) 與投資子公司、關聯企業及合資權益所產生之可減除暫時性差異有關，僅於可預見之未來很有可能迴轉且迴轉當時有足夠之課稅所得以供該暫時性差異使用之範圍內認列。

遞延所得稅資產及負債係以預期資產實現或負債清償當期之稅率衡量，該稅率並以報導期間結束日已立法或實質性立法之稅率及稅法為基礎。遞延所得稅資產及負債之衡量係反映報導期間結束日預期回收資產或清償負債帳面金額之方式所產生之租稅後果。遞延所得稅與不列於損益之項目有關者，亦不認列於損益，而係依其相關交易認列於其他綜合損益或直接認列於權益。遞延所得稅資產於每一報導期間結束日予以重新檢視並認列。

遞延所得稅資產與負債僅於當期所得稅資產及當期所得稅負債之互抵具有法定執行權，且遞延所得稅係屬同一納稅主體並與由同一稅捐機關課徵之所得稅有關時，可予互抵。

五、重大會計判斷、估計及假設不確定性之主要來源

本公司編製個體財務報表時，管理階層須於報導期間結束日進行判斷、估計及假設，此將影響收入、費用、資產與負債報導金額及或有負債之揭露。然而，這些重大假設與估計之不確定性可能導致資產或負債之帳面金額須於未來期間進行重大調整之結果。

1. 估計及假設

於報導期間結束日對有關未來所作之估計及假設不確定性之主要來源資訊，具有導致資產及負債帳面金額於下一財務年度重大調整之重大風險。茲說明如下：

(1) 金融工具之公允價值

當認列於資產負債表之金融資產及金融負債公允價值無法由活絡市場取得時，公允價值將運用評價技術來決定，包括收益法(例如現金流量折現模式)或市場法，這些模式所用之假設變動將會影響所報導金融工具之公允價值。請詳附註十二。

喬山健康科技股份有限公司個體財務報表附註(續)
(金額除另予註明外，均以新台幣仟元為單位)

(2) 非金融資產之減損

當資產或現金產生單位之帳面金額大於其可回收金額時，即發生減損。可回收金額係指公允價值減處分成本與使用價值，二者孰高者。公允價值減處分成本之計算，是基於公平交易下具約束力之銷售協議之價格或資產之市價，經減除直接可歸屬於處分資產之增額成本後之金額。使用價值是基於現金流量折現模式之計算。現金流量之預估係依據未來五年之預算，且不含本公司尚未承諾之重組，或為加強該被測試現金產生單位資產績效所需之未來重大投資。可回收金額容易受到現金流量折現模式所使用的折現率及基於外推目的所使用之預期未來現金流入與成長率之影響。

(3) 退職後福利計畫

退職後福利計畫之確定福利成本與確定福利義務現值係取決於精算評價。精算評價牽涉各種不同假設，包括：折現率及預期薪資之增減變動等。對用以衡量確定福利成本與確定福利義務所使用假設之詳細說明請詳附註六。

(4) 股份基礎給付交易

本公司與員工間之權益交割交易成本，係以給與日之權益工具公允價值衡量。估計股份基礎給付交易之公允價值時，應依給與條款決定最佳之定價模式。此估計亦要求決定定價模式所使用之最佳參數，包括：認股權的預期存續期間、預期波動率、預期股利率，以及對其所作之假設。對用於衡量股份基礎給付交易公允價值所使用的假設及模式，請詳附註六之說明。

(5) 所得稅

所得稅的不確定性存在於對複雜稅務法規之解釋、產生未來課稅所得的金額及時點。由於廣泛的國際商業關係與契約的長期性和複雜性，其實際結果與所作假設間產生之差異，或此等假設於未來之改變，可能迫使將已入帳的所得稅利益和費用於未來予以調整。對所得稅之提列，係依據本公司營業所在各國之稅捐機關可能的查核結果，所作之合理估計。所提列的金額是基於不同因素，例如：以往稅務查核經驗及課稅主體與所屬稅捐機關對稅務法規解釋之不同。此解釋之差異，因公司個別企業所在地之情況，而可能產生各種議題。

喬山健康科技股份有限公司個體財務報表附註(續)
(金額除另予註明外，均以新台幣仟元為單位)

未使用之課稅損失與所得稅抵減遞轉後期及可減除暫時性差異，係於未來很有可能產生課稅所得或有應課稅暫時性差異之範圍內，認列遞延所得稅資產。決定遞延所得稅資產可認列之金額係以未來課稅所得及應課稅暫時性差異可能發生之時點及水準併同未來之稅務規劃策略為估計之依據。截至民國一〇四年十二月三十一日，有關本公司尚未認列之遞延所得稅資產說明請詳附註六。

六、重要會計項目之說明

1. 現金及約當現金

	104. 12. 31	103. 12. 31
庫存現金	\$3, 565	\$2, 242
支票存款及活期存款	428, 230	420, 210
合 計	<u>\$431, 795</u>	<u>\$422, 452</u>

2. 透過損益按公允價值衡量之金融資產

項目	104. 12. 31	103. 12. 31
持有供交易：		
未指定避險關係之衍生金融工具		
遠期外匯合約	\$27, 936	\$-
	<u>\$27, 936</u>	<u>\$-</u>
	104. 12. 31	103. 12. 31
流 動	\$27, 936	\$-
非 流 動	-	-
合 計	<u>\$27, 936</u>	<u>\$-</u>

本公司持有供交易金融資產未有提供擔保之情況。

3. 應收帳款及應收帳款-關係人

	104. 12. 31	103. 12. 31
應收帳款	\$197, 611	\$237, 900
應收分期帳款	277, 722	252, 241
減：未實現利息收入-應收分期帳款	(35, 786)	(32, 635)
減：備抵呆帳	(953)	(985)
小 計	<u>438, 594</u>	<u>456, 521</u>
應收帳款-關係人	<u>3, 418, 965</u>	<u>3, 879, 512</u>
合 計	<u>\$3, 857, 559</u>	<u>\$4, 336, 033</u>

喬山健康科技股份有限公司個體財務報表附註(續)
(金額除另予註明外，均以新台幣仟元為單位)

本公司應收分期帳款預期收回情形如下：

	104. 12. 31	103. 12. 31
103. 01~103. 12	\$-	\$1, 222
104. 01~104. 12	-	109, 763
105. 01~105. 12	108, 214	73, 547
106. 01~106. 12	91, 650	46, 206
107. 01~107. 12	56, 020	21, 503
108. 01~108. 12	21, 838	-
合 計	<u>\$277, 722</u>	<u>\$252, 241</u>

本公司之應收帳款未有提供擔保之情況。

本公司對客戶之授信期間應收帳款通常為現金收款至65天，應收分期帳款為1至5年。有關應收帳款所提列之呆帳變動及帳齡分析資訊如下(信用風險揭露請詳附註十二)：

	個別評估 之減損損失	群組評估 之減損損失	合計
104. 01. 01	\$-	\$985	\$985
當年度發生/(迴轉)之金額	-	-	-
因無法收回而沖銷	-	(32)	(32)
104. 12. 31	<u>\$-</u>	<u>\$953</u>	<u>\$953</u>
103. 01. 01	\$-	\$960	\$960
當年度發生/(迴轉)之金額	-	25	25
因無法收回而沖銷	-	-	-
103. 12. 31	<u>\$-</u>	<u>\$985</u>	<u>\$985</u>

應收帳款及應收帳款－關係人淨額之逾期帳齡分析如下：

	未逾期且未減損	已逾期但尚未減損之應收帳款				合計
		60 天內	61-90 天	91-180 天 以上	181 天 以上	
104. 12. 31	\$3, 559, 664	\$243, 328	\$36, 665	\$15, 835	\$2, 067	\$3, 857, 559
103. 12. 31	3, 729, 622	333, 104	107, 823	165, 484	-	4, 336, 033

喬山健康科技股份有限公司個體財務報表附註(續)
(金額除另予註明外，均以新台幣仟元為單位)

4. 存貨

(1)明細如下：

	104. 12. 31	103. 12. 31
商 品	\$237, 027	\$220, 972
製 成 品	196, 245	151, 301
在製品及半成品	90, 575	98, 133
原 料	63, 391	55, 280
合 計	<u>\$587, 238</u>	<u>\$525, 686</u>

(2)本公司民國一〇四年及一〇三年一月一日至十二月三十一日認列為費用之存貨成本分別為\$7,034,331及\$7,044,974，所包括的存貨相關費損及收益如下：

	104年度	103年度
保固售服零件費	\$265, 682	\$290, 825
報廢損失	117	-
存貨盤盈	-	(484)
下腳收入	(1, 695)	(2, 778)
淨 額	<u>\$264, 104</u>	<u>\$287, 563</u>

前述存貨未有提供擔保之情事。

5. 採用權益法之投資

本公司採用權益法之投資明細如下：

被投資公司名稱	104. 12. 31		103. 12. 31	
	金額	持股比例	金額	持股比例
投資子公司：				
JOHNSON INTERNATIONAL HOLDING CO., LTD.	\$12, 150, 029	100.00%	\$10, 578, 441	100.00%
JOHNSON HEALTH TECH (VIETNAM) CO., LTD.	(2, 304)	100.00%	4, 177	100.00%
JOHNSON HEALTH TECHNOLOGIES, S.A. DE C.V.	11, 162	100.00%	-	-
JOHNSON HEALTH TECH CANADA INC.	132, 100	100.00%	-	-
JOHNSON HEALTH TECH UK	263, 634	44.43%	-	-
JOHNSON HEALTH TECH RETAIL INC.	731, 773	100.00%	-	-
JOHNSON HEALTH TECH COMERCIAL (PHILIPPINES) INC.	4, 804	100.00%	-	-
小 計	13, 291, 198		10, 582, 618	
轉列其他負債(註1)	2, 304		-	
合 計	<u>\$13, 293, 502</u>		<u>\$10, 582, 618</u>	

註1：JOHNSON HEALTH TECH (VIETNAM) CO., LTD之財務報表股權淨值為\$(2,304)，致本公司長期投資帳面價值產生貸餘，由於本公司將會繼續支持該被投資公司，故依規定將長期投資帳面貸餘金額轉列至其他負債。

喬山健康科技股份有限公司個體財務報表附註(續)
(金額除另予註明外，均以新台幣仟元為單位)

(1)民國一〇四年度及一〇三年度所認列之投資(損)益明細如下：

	一〇四年度	一〇三年度
JOHNSON INTERNATIONAL HOLDING CO., LTD.	\$354,128	\$1,814,471
JOHNSON HEALTH TECH (VIETNAM) CO., LTD.	(6,944)	(4,046)
JOHNSON HEALTH TECHNOLOGIES, S.A. DE C.V.	(12,078)	-
JOHNSON HEALTH TECH CANADA INC.	(10,812)	-
JOHNSON HEALTH TECH UK	147	-
JOHNSON HEALTH TECH RETAIL INC.	8,162	-
JOHNSON HEALTH TECH COMERCIAL (PHILIPPINES) INC.	(2,324)	-
合 計	<u>\$330,279</u>	<u>\$1,810,425</u>

(2)民國一〇四年度及一〇三年度所認列外幣財務報表換算調整數明細如下：

	一〇四年度	一〇三年度
JOHNSON INTERNATIONAL HOLDING CO., LTD.	\$(349,375)	\$188,362
JOHNSON HEALTH TECH (VIETNAM) CO., LTD.	463	3
JOHNSON HEALTH TECHNOLOGIES, S.A. DE C.V.	304	-
JOHNSON HEALTH TECH CANADA INC.	(4,899)	-
JOHNSON HEALTH TECH UK	6,049	-
JOHNSON HEALTH TECH RETAIL INC.	9,381	-
JOHNSON HEALTH TECH COMERCIAL (PHILIPPINES) INC.	65	-
合 計	<u>\$(338,012)</u>	<u>\$188,365</u>

(3)投資子公司

投資子公司於個體財務報告係以「採用權益法之投資」表達，並作必要之評價調整。

喬山健康科技股份有限公司個體財務報表附註(續)
(金額除另予註明外，均以新台幣千元為單位)

6. 不動產、廠房及設備

	土地	房屋及 建築	機器設備	運輸設備	辦公設備	模貝設備	租賃改良	其他設備	未完工程	合計
成本：										
104.01.01	\$205,654	\$280,667	\$85,884	\$38,717	\$49,106	\$121,297	\$39,414	\$10,773	\$-	\$831,512
增添	-	-	154	-	1,795	-	9,499	163	4,571	16,182
處分	-	-	(1,277)	(4,790)	(1,012)	-	(275)	(160)	-	(7,514)
移轉	-	162	7,353	-	8,595	8,195	-	-	-	24,305
104.12.31	\$205,654	\$280,829	\$92,114	\$33,927	\$58,484	\$129,492	\$48,638	\$10,776	\$4,571	\$864,485
折舊及減損：										
104.01.01	\$-	\$154,074	\$55,781	\$18,995	\$42,932	\$108,516	\$33,432	\$8,989	\$-	\$422,719
折舊	-	7,678	8,558	5,385	4,646	12,648	7,943	814	-	47,672
處分	-	-	(1,277)	(4,790)	(1,012)	-	(275)	(51)	-	(7,405)
104.12.31	\$-	\$161,752	\$63,062	\$19,590	\$46,566	\$121,164	\$41,100	\$9,752	\$-	\$462,986
淨帳面價值：										
104.12.31	\$205,654	\$119,077	\$29,052	\$14,337	\$11,918	\$8,328	\$7,538	\$1,024	\$4,571	\$401,499
104.01.01	\$205,654	\$126,593	\$30,103	\$19,722	\$6,174	\$12,781	\$5,982	\$1,784	\$-	\$408,793

喬山健康科技股份有限公司個體財務報表附註(續)
(金額除另予註明外，均以新台幣千元為單位)

	房屋及								未完工程	合計
	土地	建築	機器設備	運輸設備	辦公設備	機具設備	租賃改良	其他設備		
成本：										
103.01.01	\$205,654	\$252,275	\$80,799	\$32,283	\$43,098	\$125,171	\$42,791	\$10,613	\$29,108	\$821,792
增添	-	113	-	7,936	86	-	6,180	-	2,350	16,665
處分	-	(3,178)	(2,735)	(1,502)	-	(6,473)	(9,557)	-	-	(23,445)
移轉	-	31,457	7,820	-	5,922	2,599	-	160	(31,458)	16,500
103.12.31	\$205,654	\$280,667	\$85,884	\$38,717	\$49,106	\$121,297	\$39,414	\$10,773	\$-	\$831,512
折舊及減損：										
103.01.01	\$-	\$148,837	\$51,001	\$16,183	\$39,605	\$90,172	\$39,199	\$7,933	\$-	\$392,930
折舊	-	8,415	7,515	4,314	3,327	23,400	3,631	1,056	-	51,658
處分	-	(3,178)	(2,735)	(1,502)	-	(5,056)	(9,398)	-	-	(21,869)
103.12.31	\$-	\$154,074	\$55,781	\$18,995	\$42,932	\$108,516	\$33,432	\$8,989	\$-	\$422,719
淨帳面金額：										
103.12.31	\$205,654	\$126,593	\$30,103	\$19,722	\$6,174	\$12,781	\$5,982	\$1,784	\$-	\$408,793
103.01.01	\$205,654	\$103,438	\$29,798	\$16,100	\$3,493	\$34,999	\$3,592	\$2,680	\$29,108	\$428,862

- (1) 本公司建築物之重大組成部分主要為主建物及水電工程等，並分別按其耐用年限55年及13年提列折舊。
- (2) 本公司不動產、廠房及設備未有提供擔保情形，請詳附註八。
- (3) 本公司民國一〇四年度及一〇三年度均未因增購固定資產而產生利息資本化之情形。

喬山健康科技股份有限公司個體財務報表附註(續)
(金額除另予註明外，均以新台幣仟元為單位)

7. 短期借款

	利率區間(%)	104.12.31	103.12.31
無擔保銀行借款	0.8215%~1.5789%	\$5,074,620	\$2,563,370

本公司截至民國一〇四年十二月三十一日及一〇三年十二月三十一日止，尚未使用之短期借款額度分別約為\$1,457,640及\$2,682,800。

8. 應付短期票券

性質	保證或承兌機構	104.12.31	103.12.31
應付商業本票	國際票券金融公司	\$150,000	\$100,000
減：應付短期票券折價		(54)	(87)
淨 額		\$149,946	\$99,913

	104年度	103年度
利率區間	1.0920%	1.3300%
到期日	105/1/12	104/1/29

9. 透過損益按公允價值衡量之金融負債

項 目	104.12.31	103.12.31
持有供交易： 未指定避險關係之衍生金融工具		
遠期外匯合約	\$27,486	\$19,541
組合式選擇權	-	-
合 計	\$27,486	\$19,541
流動	\$27,486	\$19,541
非流動	-	-
合計	\$27,486	\$19,541

遠期外匯合約請參閱附註十二、7。

喬山健康科技股份有限公司個體財務報表附註(續)
(金額除另予註明外，均以新台幣仟元為單位)

10. 其他應付款

	104. 12. 31	103. 12. 31
應付薪資及年終獎金	\$136,170	\$146,538
應付售後服務費	22,838	24,637
應付廣告費	10,618	12,017
應付加工費	13,707	11,411
應付消耗費	7,667	7,748
應付保險費	8,567	7,373
其 他	109,768	146,055
合 計	<u>\$309,335</u>	<u>\$355,779</u>

	產品維修保固
104. 01. 01	\$55,362
當期新增	33,136
當期使用	(37,229)
104. 12. 31	<u>\$51,269</u>
流動－104. 12. 31	\$22,838
非流動－104. 12. 31	28,431
104. 12. 31	<u>\$51,269</u>
流動－103. 12. 31	\$24,637
非流動－103. 12. 31	30,725
103. 12. 31	<u>\$55,362</u>

喬山健康科技股份有限公司個體財務報表附註(續)
(金額除另予註明外，均以新台幣仟元為單位)

11. 長期借款及一年內到期長期負債

民國一〇四年十二月三十一日及一〇三年十二月三十一日長期借款明細如下：

債權人	借款性質	104.12.31	償還期間及辦法
合作金庫等銀行	聯合貸款	\$210,000	自101年10月30日至106年10月30日，每6個月為一期分10期償還，利息按月付息
凱基商業銀行	信用借款	200,000	自104年12月28日至106年12月28日，本金到期一次償還，利息按月付息
小計		410,000	
減：一年內到期之長期借款		(105,000)	
合計		\$305,000	

註：上開長期借款之借款利率介於1.1326%~1.5789%，每月計息一次。

債權人	借款性質	103.12.31	償還期間及辦法
合作金庫等銀行	聯合貸款	\$315,000	自101年10月30日至106年10月30日，每6個月為一期分10期償還，利息按月付息
凱基商業銀行	信用借款	50,000	自103年12月19日至105年12月17日，本金到期一次償還，利息按月付息
小計		365,000	
減：一年內到期之長期借款		(105,000)	
合計		\$260,000	

註：上開長期借款之借款利率介於1.3850%~1.6105%，每月計息一次。

合作金庫等銀行擔保借款係以部分土地及建築物設定第一順位抵押權，擔保情形請參閱附註八。

- (1) 本公司於民國一〇一年十月八日與合作金庫商業銀行等六家金融機構簽訂授信額度為等值新台幣貳拾肆億伍仟伍佰萬元之聯合貸款，主要承諾及約定之事項：於授信案存續期，借款人需維持下列財務比率：

- A. 流動比率：不得低於100%。(註1)
B. 負債比率：不得高於150%。(註2)
C. 利息保障倍數：不得低於3倍。(註3)

註1：流動比率=流動資產/流動負債

註2：負債比率=負債總額/淨值

註3：利息保障倍數=(稅前淨利+利息費用+折舊+攤銷費用)/利息費用

- (2) 借款人應以經會計師查核簽證之合併年度財務查核報告及半年度財務核閱報告為計算基準，每半年審閱乙次。借款人若無法符合上述任一款財務比率約定，應以現金增資或以其他方式改善。

喬山健康科技股份有限公司個體財務報表附註(續)
(金額除另予註明外，均以新台幣仟元為單位)

借款人第一次違反其中任一款之約定時，授信銀行團得不主張視為違約情事；惟若第二次違反其中同一款財務比率者，視同違約外，亦得要求借款人按第二次受檢日未清償餘額之0.10%，一次計付補償費予帳務管理銀行，再由帳務管理銀行依參貸比例轉交其他授信銀行。

利息加碼是否有應調整之情形，應自首次用款日起算屆滿一年之日起，以借款人所提供經會計師查核簽證之年度合併財務報表為計算基準，每年檢視稅前淨利率，並於下一個利率調整基準日，依約定原則調整授信案貸款利率之加碼幅度。

本項授信應自首次動用日起算屆滿42個月之日，清償第一期本金；嗣後並以6個月為一期，共分4期平均攤還本金。

12. 退職後福利計畫

確定提撥計畫

本公司依「勞工退休金條例」訂定之員工退休辦法係屬確定提撥計畫。依該條例規定，本公司每月負擔之勞工退休金提撥率，不得低於員工每月薪資百分之六。本公司業已依照該條例訂定之員工退休辦法，每月依員工薪資百分之六提撥至勞工保險局之個人退休金帳戶。

本公司民國一〇四年及一〇三年度認列確定提撥計畫之費用金額分別為\$24,985及\$21,058。

確定福利計畫

本公司依「勞動基準法」訂定之員工退休金辦法係屬確定福利計畫，員工退休金之支付係根據服務年資之基數及核准其退休時一個月平均工資計算。十五年以內(含)的服務年資滿一年給與兩個基數，超過十五年之服務年資每滿一年給與一個基數，惟基數累積最高以45個基數為限。本公司依勞動基準法規定按月就薪資總額2%提撥退休金基金，以勞工退休準備金監督委員會名義專戶儲存於臺灣銀行之專戶。另，本公司於每年年度終了前，估算前述勞工退休準備金專戶餘額，若該餘額不足給付次一年度內預估符合退休條件之勞工依前述計算之退休金數額者，將於次年度三月底前一次提撥其差額。

喬山健康科技股份有限公司個體財務報表附註(續)
(金額除另予註明外，均以新台幣仟元為單位)

由勞動部依據勞工退休基金收支保管及運用辦法進行資產配置，基金之投資以自行經營及委託經營方式，兼採主動與被動式管理之中長期投資策略進行投資。考量市場、信用、流動性等風險，勞動部設定基金風險限額與控管計畫，使在不過度承擔風險下有足夠彈性達成目標報酬。該基金之運用，其每年決算分配之最低收益，不得低於依當地銀行二年定期存款計算之收益，若有不足，則經主管機關准後由國庫補足。因本公司無權參與該基金之運作及管理，故無法依國際會計準則第19號第142段規定揭露計畫資產公允價值之分類。截至民國一〇四年十二月三十一日，本公司之確定福利計畫預期於下一年度提撥\$3,297。

截至民國一〇四年十二月三十一日及一〇三年十二月三十一日，本公司之確定福利計畫預期於10.9年及11.4年到期。

下表彙整確定福利計畫認列至損益之成本：

	104年度	103年度
當期服務成本	\$1,202	\$1,691
淨確定福利負債之淨利息	861	832
合 計	<u>\$2,063</u>	<u>\$2,523</u>

確定福利義務現值及計畫資產公允價值之調節如下：

	104.12.31	103.12.31	103.1.1
確定福利義務現值	\$132,149	\$118,908	\$122,528
計畫資產之公允價值	(70,605)	(69,403)	(71,952)
其他非流動負債-淨確定福利負債之帳列數	<u>\$61,544</u>	<u>\$49,505</u>	<u>\$50,576</u>

喬山健康科技股份有限公司個體財務報表附註(續)
(金額除另予註明外，均以新台幣仟元為單位)

淨確定福利負債之調節：

	確定福利 義務現值	計畫資產 公允價值	淨確定福利負 債(資產)
103.1.1	\$122,528	\$(71,952)	\$50,576
當期服務成本	1,691	-	1,691
利息費用(收入)	2,083	(1,251)	832
小計	126,302	(73,203)	53,099
確定福利負債/資產再衡量數：			
財務假設變動產生之精算損益	(1,347)	-	(1,347)
經驗調整	1,477	-	1,477
計畫資產報酬之損益	-	(427)	(427)
小計	126,432	(73,630)	52,802
支付之福利	(7,524)	7,524	-
雇主提撥數	-	(3,297)	(3,297)
103.12.31	118,908	(69,403)	49,505
當期服務成本	1,202	-	1,202
利息費用(收入)	2,140	(1,279)	861
前期服務成本及清償損益	-	-	-
小計	122,250	(70,682)	51,568
確定福利負債/資產再衡量數：			
財務假設變動產生之精算損益	8,376	-	8,376
經驗調整	5,511	-	5,511
計畫資產報酬之損益	-	(614)	(614)
小計	136,137	(71,296)	64,841
支付之福利	(3,988)	3,988	-
雇主提撥數	-	(3,297)	(3,297)
104.12.31	<u>\$132,149</u>	<u>\$(70,605)</u>	<u>\$61,544</u>

下列主要假設係用以決定本公司之確定福利計畫：

	104.12.31	103.12.31
折現率	1.20%	1.80%
預期薪資增加率	2.00%	2.00%

喬山健康科技股份有限公司個體財務報表附註(續)
(金額除另予註明外，均以新台幣仟元為單位)

每一重大精算假設之敏感度分析：

	104年度		103年度	
	確定福利義務增加	確定福利義務減少	確定福利義務增加	確定福利義務減少
折現率增加1%	\$-	\$13,528	\$-	\$12,337
折現率減少1%	15,925	-	14,537	-
預期薪資增加1%	14,206	-	13,077	-
預期薪資減少1%	-	12,397	-	11,390

進行前述敏感度分析時係假設其他假設不變之情況下，單一精算假設(例如：折現率或預期薪資)發生合理可能之變動時，對確定福利義務可能產生之影響進行分析。由於部分精算假設相互有關，實務上甚少僅有單一精算假設發生變動，故此分析有其限制。

本期敏感度分析所使用之方法與假設與前期並無不同。

13. 權益

(1) 股本

本公司民國一〇三年一月一日，額定股本為\$2,500,000，分為250,000,000股，每股面額10元，已發行股數201,448,032股，實收股本為\$2,014,480。

本公司於民國一〇三年六月二十四日經股東會決議以未分配盈餘\$1,007,240及員工紅利\$2,452轉增資。增資後額定股本為\$3,500,000，實收股本為\$3,024,172，分為302,417,270股，每股面額10元。前述增資案業經主管機關核准在案，並經董事會決議以民國一〇三年七月二十八日為增資基準日，業於民國一〇三年八月十四日完成變更登記。

本公司於民國一〇四年一月一日額定股本為\$3,500,000，實收股本為\$3,024,172，分為302,417,270股，每股面額10元。民國一〇四年六月二十三日經股東會決議以未分配盈餘\$15,121及員工紅利\$873轉增資。增資後額定股本為\$3,500,000，實收股本為\$3,040,166，分為304,016,617股，每股面額10元。前述增資案業經主管機關核准在案，並經董事會決議以民國一〇四年九月二日為增資基準日，業於民國一〇四年九月二十四日完成變更登記。

喬山健康科技股份有限公司個體財務報表附註(續)
 (金額除另予註明外，均以新台幣仟元為單位)

(2) 資本公積

依法令規定，資本公積除填補公司虧損外，不得使用，公司無虧損時，超過票面金額發行股票所得之溢額及受領贈與之所得產生之資本公積，每年得以實收資本之一定比率為限撥充資本，前述資本公積亦得按股東原有股份之比例以現金分配。資本公積明細如下：

	104. 12. 31	103. 12. 31
發行溢價	\$54,879	\$49,752
處分資產增益	42	42
合 計	<u>\$54,921</u>	<u>\$49,794</u>

(3) 法定盈餘公積

依公司法規定，當期盈餘於完納稅捐後，應先彌補虧損，再依剩餘數於次期提列百分之十為法定盈餘公積。法定盈餘公積得用以彌補虧損；公司無虧損者，得以法定盈餘公積超過實收股本百分之二十五之部份按股東原有股份之比例發給新股或現金。

(4) 特別盈餘公積

本公司分派民國一〇二年度及一〇三年度盈餘時，必須依法令規定就當年度發生之帳列其他股東權益減項淨額提列特別盈餘公積，嗣後其他股東權益減項餘額有迴轉時，得就迴轉部分分派盈餘。

採用國際財務報導準則後，本公司依金管會於民國一〇一年四月六日發布之金管證發字第1030012865號函令規定，首次採用國際財務報導準則時，帳列未實現重估增值及累積換算調整數利益於轉換日因選擇採用國際財務報導準則第1號「首次採用國際財務報導準則」豁免項目而轉入保留盈餘部分，提列相同數額之特別盈餘公積。開始採用國際財務報導準則編製財務報告後，於分派可分配盈餘時，就首次採用國際財務報導準則時已提列特別盈餘公積之餘額與其他權益減項淨額之差額補提列特別盈餘公積。嗣後其他股東權益減項餘額有迴轉時，得就迴轉部分分派盈餘。

喬山健康科技股份有限公司個體財務報表附註(續)
(金額除另予註明外，均以新台幣仟元為單位)

本公司截至民國一〇二年一月一日止，首次採用之特別盈餘公積金額為\$64,037。依101年4月6日金管證發字第1010012865號規定，以民國一〇二年十二月三十一日首次採用IFRSs之特別盈餘公積\$64,037，與民國一〇二年十二月三十一日「其他權益減項淨額」之絕對值進行比較；因民國一〇二年十二月三十一日之其他權益為正數，取大者後決定特別盈餘公積應有之餘額為\$64,037，截至民國一〇二年十二月三十一日止特別盈餘公積為\$227,206，故應予迴轉特別盈餘公積\$163,169，而一〇三年度則無此情事。

(5)盈餘分派及股利政策

A. 依本公司章程規定，年度決算如有盈餘，依下列順序分派之：

- a. 提繳稅捐。
- b. 彌補虧損。
- c. 提存百分之十為法定盈餘公積。
- d. 其他依法令規定或依主管機關命令提列或迴轉特別盈餘公積。
- e. 員工紅利就A至D款規定數額後剩餘之數，並得加計以前年度之未分派盈餘，提撥不低於百分之一。員工紅利得以現金或發行新股方式發放之，其發放對象得包括符合一定條件之從屬公司員工，該一定條件由董事會訂定之。
- f. 其餘由董事會依股利政策擬定盈餘分派案，提報股東會。

本公司正處於成長期，基於資本支出、業務擴充需要及健全財務規劃以求永續發展，當盈餘滿足公司資金規劃之現金需求後，有足夠之剩餘盈餘可供分配的現金股利時，其現金股利發放金額為股東紅利總額10%以上，其比率得由董事會視當年度實際獲利及資金狀況或基於資本支出、業務擴充需要調整股票股利比率至50%~100%，提請股東會決議調整之。

惟依民國一〇四年五月二十日修訂公司法第二百三十五條之一之規定，公司應以當年度獲利狀況分派員工酬勞。但公司尚有累積虧損時，應予彌補。前述員工酬勞以股票或現金為之，應由董事會以董事三分之二以上之出席及出席董事過半數同意之決議行之，並報告股東會。另章程得訂明前項發給股票或現金之對象，包括符合一定條件之從屬公司員工。本公司預計於民國一〇五年度之股東常會配合前述法規修正公司章程中相關之規定。

喬山健康科技股份有限公司個體財務報表附註(續)

(金額除另予註明外，均以新台幣仟元為單位)

B. 本公司於民國一〇四年六月二十三日及民國一〇三年六月二十四日之股東常會分別決議民國一〇三年度及民國一〇二年度盈餘指撥及分配案及每股股利，列示如下：

	盈餘指撥及分配案		每股股利(元)	
	103年度	102年度	103年度	102年度
法定盈餘公積	\$263,770	\$85,697		
特別盈餘公積之提列(迴轉)	-	(163,169)		
普通股現金股利	453,626	402,896	\$1.50	\$2.00
普通股股票股利	15,121	1,007,240	\$0.05	\$5.00

有關員工酬勞(紅利)及董監酬勞估列基礎及認列金額之相關資訊請詳附註六.15。

14. 營業收入

	104年度	103年度
商品銷售收入	\$9,815,212	\$9,451,478
減：銷貨退回及折讓	(292,740)	(162,626)
勞務提供收入	2,237	3,556
合 計	\$9,524,709	\$9,292,408

15. 員工福利、折舊及攤銷費用功能別彙總表如下：

性質別 \ 功能別	104年度			103年度		
	屬於營業成本者	屬於營業費用者	合計	屬於營業成本者	屬於營業費用者	合計
員工福利費用						
薪資費用	\$193,479	\$463,069	\$656,548	\$175,075	\$451,657	\$626,732
勞健保費用	18,998	33,023	52,021	16,128	29,671	45,799
退休金費用	8,072	18,976	27,048	6,892	16,689	23,581
其他員工福利費用	9,625	12,626	22,251	9,612	20,232	29,844
折舊費用	23,367	24,305	47,672	33,143	18,515	51,658
攤銷費用	210	12,989	13,199	192	11,379	11,571

本公司於民國一〇四年十二月三十一日及一〇三年十二月三十一日之員工人數分別為 953 人及 910 人。

本公司於一〇四年十一月十一日董事會通過章程修正議案，依該議案規定，本公司年度如有獲利，應提撥不低於1%為員工酬勞，不高於5%為董監酬勞。但尚有累積虧損時，應預先保留彌補數額。前述員工酬勞以股票或現金為之，應由董事會以董事三分之二以上之出席及出席董事過半數同意之決議行之，並報告股東會。此章程修正議案將於民國一〇五年股東會決議。有關董事會通過之員工酬勞及董監酬勞相關資訊，請至臺灣證券交易所之「公開資訊觀測站」查詢。

喬山健康科技股份有限公司個體財務報表附註(續)

(金額除另予註明外，均以新台幣仟元為單位)

本公司民國一〇四年度依當年度之獲利狀況，分別以\$9,000及\$7,200估列員工紅利及董監酬勞，並帳列於薪資費用項下。本公司於民國一〇五年三月十八日董事會決議以現金發放員工紅利及董監酬勞分別為\$9,200及\$7,200。

本公司民國一〇三年度員工紅利與董監酬勞估列基礎係按當期稅後淨利，考量法定盈餘公積等因素後，以章程所定之成數為基礎估列。估計之員工紅利及董監酬勞於當期認列為薪資費用，若於期後期間之董事會決議金額有重大變動時，調整當期之損益。若次年度股東會決議實際配發金額與估列數有差異時，則列為次年度之損益。如股東會決議採股票發放員工紅利，股票紅利之股數計算基礎係依據股東會決議日前一日收盤價並考量除權除息之影響。本公司民國一〇三年度盈餘配發員工現金紅利及董監事酬勞，與民國一〇三年度財務報告認列之費用增加\$2,200，一〇四年度股東會決議後，已調整於一〇四年度之損益。

16. 營業外收入及支出

(1) 其他收入

	104年度	103年度
利息收入	\$28,131	\$31,702
什項收入	89,344	134,735
合 計	<u>\$117,475</u>	<u>\$166,437</u>

(2) 其他利益及損失

	104年度	103年度
淨外幣兌換損益	\$(27,792)	\$(19,603)
透過損益按公允價值衡量之金融資產 (負債)利益/(損失)	19,991	(21,289)
處分不動產、廠房及設備利益	1,049	943
處分無形資產利益	954	-
處分投資(損失)/利益	(7,561)	7,611
什項支出	(50,972)	(1,119)
合 計	<u>\$(64,331)</u>	<u>\$(33,457)</u>

(3) 財務成本

	104年度	103年度
銀行借款之利息	<u>\$55,635</u>	<u>\$40,478</u>

喬山健康科技股份有限公司個體財務報表附註(續)
(金額除另予註明外，均以新台幣仟元為單位)

17. 其他綜合損益組成部分

(1)民國一〇四年度其他綜合損益組成部分如下：

	當期產生	當期重分類調整	其他綜合損益	所得稅費用	稅後金額
不重分類至損益之項目：					
確定福利計畫之再衡量數	\$(13,273)	\$-	\$(13,273)	\$2,257	\$(11,016)
後續可能重分類至損益之項目：					
國外營運機構財務報表換算之兌換差額	(338,012)	-	(338,012)	57,462	(280,550)
本期其他綜合損益合計	<u>\$(351,285)</u>	<u>\$-</u>	<u>\$(351,285)</u>	<u>\$59,719</u>	<u>\$(291,566)</u>

(2)民國一〇三年度其他綜合損益組成部分如下：

	當期產生	當期重分類調整	其他綜合損益	所得稅費用	稅後金額
不重分類至損益之項目：					
確定福利計畫之再衡量數	\$297	\$-	\$297	\$(51)	\$246
後續可能重分類至損益之項目：					
國外營運機構財務報表換算之兌換差額	188,365	-	188,365	(32,022)	156,343
本期其他綜合損益合計	<u>\$188,662</u>	<u>\$-</u>	<u>\$188,662</u>	<u>\$(32,073)</u>	<u>\$156,589</u>

18. 所得稅

民國一〇四年度及一〇三年度所得稅費用主要組成如下：

(A)認列於損益之所得稅

	104年度	103年度
當期所得稅費用：		
當期應付所得稅	\$141,793	\$180,978
以前年度之當期所得稅於本期調整	-	3,569
未分配盈餘加徵稅額	190,543	-
遞延所得稅費用(利益)：		
與暫時性差異之原始產生及其迴轉有關之遞延所得稅費用(利益)	2,524	(14,060)
所得稅費用	<u>\$334,860</u>	<u>\$170,487</u>

喬山健康科技股份有限公司個體財務報表附註(續)

(金額除另予註明外，均以新台幣仟元為單位)

(B)認列於其他綜合損益之所得稅

	104年度	103年度
遞延所得稅費用：		
國外營運機構財務報表換算之兌換差額	\$(57,462)	\$32,022
確定福利計劃之再衡量數	(2,257)	51
與其他綜合損益組成部分相關之所得稅	<u>\$(59,719)</u>	<u>\$32,073</u>

(C)所得稅費用與會計利潤乘以所適用所得稅率之金額調節如下：

	104年度	103年度
來自於繼續營業單位之稅前淨利	<u>\$898,465</u>	<u>\$2,808,187</u>
按相關國家所得所適用之國內稅率計算之稅額	152,739	477,392
免稅收益之所得稅影響數	(8,422)	(310,474)
未分配盈餘加徵10%所得稅	190,543	-
以前年度之當期所得稅於本年度調整	-	3,569
認列於損益之所得稅費用合計	<u>\$334,860</u>	<u>\$170,487</u>

(D)與下列項目有關之遞延所得稅資產(負債)餘額：

(1) 民國一〇四年度

項 目	期初餘額	認列於損益	認列於其他綜合損益	期末餘額
暫時性差異				
未實現兌換損益	\$(699)	\$3,287	\$-	\$2,588
備抵存貨跌價損失	659	-	-	659
透過損益按公允價值衡量之金融資產/負債評價	3,322	(3,399)	-	(77)
淨確定福利負債-非流動	6,995	(210)	-	6,785
確定福利計畫之再衡量數	1,420	-	2,257	3,677
國外營運機構財務報表換算之兌換差額	(86,762)	-	57,462	(29,300)
負債準備-維修保固	9,411	(695)	-	8,716
依權益法認列投資損益	(124,338)	-	-	(124,338)
土地增值稅	(47,428)	-	-	(47,428)
未實現銷貨收入	3,327	(1,507)	-	1,820
遞延所得稅費用/(利益)		<u>\$(2,524)</u>	<u>\$59,719</u>	
遞延所得稅資產/(負債)淨額	<u>\$(234,093)</u>			<u>\$(176,898)</u>
表達於資產負債表之資訊如下：				
遞延所得稅資產	<u>\$25,134</u>			<u>\$24,245</u>
遞延所得稅負債	<u>\$(259,227)</u>			<u>\$(201,143)</u>

喬山健康科技股份有限公司個體財務報表附註(續)
(金額除另予註明外，均以新台幣仟元為單位)

(2) 民國一〇三年度

項 目	期初餘額	認列於損 益	認列於其他 綜合損益	期末餘額
暫時性差異				
未實現兌換損益	\$(10,516)	\$9,817	\$-	\$(699)
備抵存貨跌價損失	659	-	-	659
透過損益按公允價值衡量之金融 資產/負債評價	(297)	3,619	-	3,322
淨確定福利負債-非流動	7,126	(131)	-	6,995
確定福利計畫之再衡量數	1,471	-	(51)	1,420
國外營運機構財務報表換算之兌 換差額	(54,740)	-	(32,022)	(86,762)
負債準備-維修保固	10,334	(923)	-	9,411
依權益法認列投資損益	(124,338)	-	-	(124,338)
土地增值稅	(47,428)	-	-	(47,428)
未實現銷貨收入	1,649	1,678	-	3,327
遞延所得稅費用/(利益)		<u>\$14,060</u>	<u>\$(32,073)</u>	
遞延所得稅資產/(負債)淨額	<u>\$(216,080)</u>			<u>\$(234,093)</u>
表達於資產負債表之資訊如下：				
遞延所得稅資產	<u>\$21,239</u>			<u>\$25,134</u>
遞延所得稅負債	<u>\$(237,319)</u>			<u>\$(259,227)</u>

(4) 兩稅合一相關資訊

	104.12.31	103.12.31
股東可扣抵稅額帳戶餘額	<u>\$614,900</u>	<u>\$475,079</u>

本公司民國一〇四年度預計及一〇三年度實際盈餘分配之稅額扣抵比率分別為20.02%及12.58%。惟依民國一〇三年六月四日所修正之所得稅法第66條之6規定，屬中華民國境內居住之個人股東其可扣抵稅額比率予以減半，並自民國一〇四年一月一日起分配盈餘時開始適用。

本公司屬民國八十六年度以前未分配盈餘為\$852。

(6) 所得稅申報核定情形

截至民國一〇四年十二月三十一日，本公司之所得稅申報核定至民國一〇二年度。

喬山健康科技股份有限公司個體財務報表附註(續)
(金額除另予註明外，均以新台幣仟元為單位)

19. 每股盈餘

基本每股盈餘金額之計算，係以當期歸屬於本公司普通股持有人之淨利除以當期流通在外之普通股加權平均股數。

稀釋每股盈餘金額之計算，係以當期歸屬於本公司普通股持有人之淨利除以當期流通在外之普通股加權平均股數加上所有具稀釋作用之潛在普通股轉換為普通股時將發行之加權平均普通股股數。

	104年度	103年度
(1) 基本每股盈餘		
本期淨利(仟元)	\$563,605	\$2,637,700
基本每股盈餘之普通股加權平均股數(仟股)	303,958	303,787
基本每股盈餘(元)	\$1.85	\$8.68
(2) 稀釋每股盈餘		
本期淨利(仟元)	\$563,605	\$2,637,700
基本每股盈餘之普通股加權平均股數(仟股)	303,958	303,787
稀釋效果：		
員工紅利—股票(仟股)	170	70
員工紅利轉增資(仟股)	59	141
經調整稀釋效果後之普通股加權平均股數(仟股)	304,187	303,998
稀釋每股盈餘(元)	\$1.85	\$8.68

於報導期間後至財務報表通過發布前，並無任何重大改變期末流通在外普通股或潛在普通股股數之其他交易。

七、關係人交易

(1) 銷貨

	104年度	103年度
子公司	\$7,877,055	\$7,458,331

本公司售予關係人之銷貨價格係參考市場區隔、業務競爭、產品特性、批量採購及收款條件等因素而訂定。年底之流通在外款項為無擔保、免計息且須以現金清償。對於應收關係人帳款並未收受任何保證。

喬山健康科技股份有限公司個體財務報表附註(續)
(金額除另予註明外，均以新台幣仟元為單位)

(2) 進貨

	104年度	103年度
子公司	<u>\$3,858,170</u>	<u>\$4,007,855</u>

本公司向關係人進貨價格係由雙方參考市場行情議價辦理；本公司向關係人進貨之付款條件與一般廠商相當。

(3) 應收帳款-關係人

	104. 12. 31	103. 12. 31
子公司	<u>\$3,418,965</u>	<u>\$3,879,512</u>

(4) 其他應收款-關係人

民國一〇四年十二月三十一日及一〇三年十二月三十一日明細如下：

	104. 12. 31	103. 12. 31
子公司	<u>\$219,691</u>	<u>\$519,091</u>

主要係代關係人開發模具及代購料與設備、逾期應收帳款轉入以及融通資金而應收之款項。

(5) 應付帳款-關係人

	104. 12. 31	103. 12. 31
子公司	<u>\$2,298,285</u>	<u>\$2,760,354</u>

(6) 其他應付款-關係人

	104. 12. 31	103. 12. 31
子公司	<u>\$377,743</u>	<u>\$261,305</u>

(7) 各項費用

	104年度	103年度
子公司	<u>\$960,796</u>	<u>\$662,337</u>

喬山健康科技股份有限公司個體財務報表附註(續)
(金額除另予註明外，均以新台幣仟元為單位)

(8) 其他收入

	104年度	103年度
子公司	\$83,818	\$102,064

(9) 本公司為關係人背書保證，明細請參閱附註十三。

(10) 本公司資金貸與關係人，明細請參閱附註十三。

(11) 本公司主要管理階層之獎酬

	104年度	103年度
短期員工福利	\$36,711	\$30,139

八、質押之資產

本公司計有下列資產作為擔保品：

	104.12.31	103.12.31	擔保債務內容
土地	\$131,935	\$131,935	聯貸借款
房屋及建築(帳面價值)	52,900	54,222	聯貸借款
其他應收款-受限制資產	114	53	企業信用卡
合計	\$184,949	\$186,210	

九、重大或有負債及未認列之合約承諾

1. 已開立而未收回註銷之保證票據：

截至民國一〇四年十二月三十一日止，本公司已開立尚未收回之保證票據為\$1,086,093。

2. 履約保證：

截至民國一〇四年十二月三十一日止，本公司與銀行簽定履約保證，作為向供應商購料之擔保，履約保證金額為\$10,000。

喬山健康科技股份有限公司個體財務報表附註(續)
(金額除另予註明外，均以新台幣仟元為單位)

3. 背書保證：

截至民國一〇四年十二月三十一日止，本公司背書保證情形，請詳財務報表附註十三.1.(2)。

十、重大之災害損失

無此事項。

十一、重大之期後事項

無此事項。

十二、其他

1. 金融工具之種類

<u>金融資產</u>	<u>104.12.31</u>	<u>103.12.31</u>
透過損益按公允價值衡量之金融資產：		
原始認列時即指定透過損益按公允價值衡量	\$27,936	\$-
放款及應收款：		
現金及約當現金(不含庫存現金)	428,230	420,210
應收票據及帳款	3,876,251	4,369,368
其他應收款項	233,302	531,330
<u>金融負債</u>	<u>104.12.31</u>	<u>103.12.31</u>
攤銷後成本衡量之金融負債：		
短期借款	\$5,074,620	\$2,563,370
應付短期票券	149,946	99,913
應付票據及帳款	3,127,345	3,618,899
長期借款(含一年內到期)	410,000	365,000
透過損益按公允價值衡量之金融負債：		
原始認列時即指定透過損益按公允價值衡量	27,486	19,541

2. 財務風險管理目的與政策

本公司財務風險管理目標主要為管理營運活動相關之市場風險、信用風險及流動性風險，本公司依公司之政策及風險偏好，進行前述風險之辨認、衡量及管理。

喬山健康科技股份有限公司個體財務報表附註(續)
(金額除另予註明外，均以新台幣仟元為單位)

本公司對於前述財務風險管理已依相關規範建立適當之政策、程序及內部控制，重要財務活動須經董事會依相關規範及內部控制制度進行覆核。於財務管理活動執行期間，本公司須確實遵循所訂定之財務風險管理之相關規定。

3. 市場風險

市場風險係金融工具因市場價格變動，導致其公允價值或現金流量波動之風險。本公司市場風險主要包括匯率風險、利率風險及其他價格風險(例如權益工具)。

實務上極少發生單一風險變數單獨變動之情況，且各風險變數之變動通常具關聯性，惟以下各風險之敏感度分析並未考慮相關風險變數之交互影響。

匯率風險

本公司匯率風險主要與營業活動(收入或費用所使用之貨幣與本公司功能性貨幣不同時)及國外營運機構淨投資有關。

本公司之應收外幣款項與應付外幣款項之部分幣別相同，此時，部位相當部分會產生自然避險效果，針對部分外幣款項則使用遠期外匯合約以管理匯率風險，基於前述自然避險及以遠期外匯合約之方式管理匯率風險不符合避險會計之規定，因此未採用避險會計；另國外營運機構淨投資係屬策略投資，因此，本公司未對此進行避險。

本公司匯率風險之敏感度分析主要針對財務報導期間結束日之主要外幣貨幣性項目，其相關之外幣升值/貶值對本公司損益之影響，本公司之匯率風險主要受美金、歐元及日幣匯率波動影響，敏感度分析資訊如下：

(1)當新台幣對美金升/貶值1%時，對本公司之權益及損益影響如下：

	<u>權益增(減)</u>	<u>損(益)</u>
一〇四年度	\$-	\$(2,828)
一〇三年度	\$-	\$5,201

(2)當新台幣對歐元升/貶值1%時，對本公司之權益及損益影響如下：

	<u>權益增(減)</u>	<u>損(益)</u>
一〇四年度	\$-	\$1,761
一〇三年度	\$-	\$6,669

喬山健康科技股份有限公司個體財務報表附註(續)
(金額除另予註明外，均以新台幣仟元為單位)

(3)當新台幣對日幣升/貶值1%時，對本公司之權益及損益影響如下：

	權益增(減)	損(益)
一〇四年度	\$-	\$(135)
一〇三年度	\$-	\$169

利率風險

利率風險係因市場利率之變動而導致金融工具公允價值或未來現金流量波動之風險，本公司之利率變動風險主要係來自於浮動利率借款及固定利率借款。

本公司利率風險之敏感度分析主要針對財務報導期間結束日之浮動借款利率，並假設持有一個會計年度，當市場利率上升/下降五十個基點，對本公司民國一〇四及一〇三年一月一日至十二月三十一日之損益將分別減少\$28及\$29。

4. 信用風險管理

信用風險係指交易對手無法履行合約所載之義務，並導致財務損失之風險。本公司之信用風險係因營業活動(主要為應收帳款及票據)及財務活動(主要為銀行存款及各種金融工具)所致。

每一事業單位係依循本公司之顧客信用風險之政策、程序及控制以管理客戶信用風險。所有客戶之信用風險評估係綜合考量該客戶之財務狀況、信評機構之評等、以往之歷史交易經驗、目前經濟環境以及本公司內部評等標準等因素。另本公司亦於適當時機使用某些信用增強工具(例如預收貨款及保險等)，以降低特定客戶之信用風險。

本公司截至民國一〇四年十二月三十一日及一〇三年十二月三十一日止，前十大客戶應收款項占本公司應收款項餘額之百分比分別為81.32%及84.77%，其餘應收款項之信用集中風險相對並不重大。

本公司之財務部依照公司政策管理銀行存款、固定收益證券及其他金融工具之信用風險。由於本公司之交易對象係由內部之控管程序決定，屬信用良好之銀行及具有投資等級之金融機構、公司組織及政府機關，無重大之履約疑慮，故無重大之信用風險。

喬山健康科技股份有限公司個體財務報表附註(續)
(金額除另予註明外，均以新台幣仟元為單位)

5. 流動性風險管理

本公司藉由現金及約當現金及銀行借款等合約以維持財務彈性。下表係彙總本公司金融負債之合約所載付款之到期情形，依據最早可能被要求還款之日期並以其未折現現金流量編製，所列金額亦包括約定之利息。以浮動利率支付之利息現金流量，其未折現之利息金額係依據報導期間結束日殖利率曲線推導而得。

非衍生金融工具

	短於一年	二至三年	四至五年	五年以上	合計
104. 12. 31					
短期借款	\$5, 076, 964	\$-	\$-	\$-	\$5, 076, 964
應付短期票券	149, 946	-	-	-	149, 946
應付票據及帳款	3, 127, 345	-	-	-	3, 127, 345
長期借款	109, 752	306, 961	-	-	416, 713
103. 12. 31					
短期借款	\$2, 564, 586	\$-	\$-	\$-	\$2, 564, 586
應付短期票券	99, 913	-	-	-	99, 913
應付票據及帳款	3, 618, 899	-	-	-	3, 618, 899
長期借款	109, 920	262, 037	1, 691	-	373, 648

6. 金融工具之公允價值

(1) 衡量公允價值所採用之評價技術及假設

金融資產及金融負債之公允價值係指該工具與有成交意願者(而非以強迫或清算方式)於現時交易下買賣之金額。本公司金融資產及金融負債公允價值估計所使用之方法及假設如下：

A. 現金及約當現金、應收款項、應付款項及其他流動負債之帳面金額為公允價值之合理近似值，主要係因此類工具之到期期間短。

喬山健康科技股份有限公司個體財務報表附註(續)

(金額除另予註明外，均以新台幣仟元為單位)

- B. 於活絡市場交易且具標準條款與條件之金融資產及金融負債，其公允價值係參照市場報價決定(例如，上市櫃股票、受益憑證、債券及期貨等)。
- C. 無活絡市場交易之權益工具(例如，上市櫃私募股票、無活絡市場之公開發行公司股票及未公開發行公司股票)採市場法估計公允價值，係以相同或可比公司權益工具之市場交易所產生之價格及其他攸關資訊(例如缺乏流通性折價因素、類似公司股票本益比、類似公司股票股價淨值比等輸入值)推估公允價值。
- D. 無活絡市場報價之債務類工具投資、銀行借款、應付公司債及其他非流動負債，公允價值係以交易對手報價或評價技術決定，評價技術係以現金流量折現分析為基礎決定，其利率及折現率等假設主要係參考類似工具相關資訊(例如櫃買中心參考殖利率曲線、Reuters商業本票利率平均報價及信用風險等資訊)。
- E. 無活絡市場報價之衍生金融工具，其中屬非選擇權衍生金融工具，係採用交易對手報價或存續期間適用之殖利率曲線以現金流量折現分析計算公允價值；屬選擇權衍生金融工具，則採用交易對手報價、適當之選擇權定價模式(例如Black-Scholes模型)或其他評價方法(例如，Monte Carlo Simulation)計算公允價值。

(2)金融工具公允價值層級相關資訊

本公司金融工具公允價值層級資訊請詳附註十二、8。

7. 衍生金融工具

本公司截至民國一〇四年十二月三十一日及一〇三年十二月三十一日止，持有未符合避險會計且尚未到期之衍生金融工具(包括遠期外匯合約及嵌入式衍生金融工具)相關資訊如下：

遠期外匯合約

遠期外匯合約係為管理部分交易之暴險部位，但未指定為避險工具。

遠期外匯合約如下：

項目	合 約 金 額	到期日
<u>104.12.31</u>		
遠期外匯	賣出USD 14,000(仟元)	105/01/06-106/07/26
遠期外匯	賣出EUR 15,500(仟元)	105/05/16-105/08/26
遠期外匯	賣出USD 500(仟元)	105/02/05
<u>103.12.31</u>		
遠期外匯	賣出USD 24,000(仟元)	104/01/26-105/12/27

前述之衍生金融工具交易對象係國內外知名銀行，其信用良好，故信用風險不高。

喬山健康科技股份有限公司個體財務報表附註(續)
(金額除另予註明外，均以新台幣仟元為單位)

對於遠期外匯合約交易，主要係規避淨資產或淨負債之匯率變動風險，到期時有相對之現金流入或流出，且公司之營運資金亦足以支應，不致有重大之現金流量風險。

8. 公允價值層級

(1) 公允價值層級定義

以公允價值衡量或揭露之所有資產及負債，係按對整體公允價值衡量具重要性之最低等級輸入值，歸類其所屬公允價值層級。各等級輸入值如下：

第一等級：於衡量日可取得之相同資產或負債於活絡市場之報價(未經調整)。

第二等級：資產或負債直接或間接之可觀察輸入值，但包括於第一等級之報價者除外。

第三等級：資產或負債之不可觀察輸入值。

對以重複性基礎認列於財務報表之資產及負債，於每一報導期間結束日重評估其分類，以決定是否發生公允價值層級之各等級間之移轉。

(2) 公允價值衡量之層級資訊

本公司未有非重複性按公允價值衡量之資產，重複性資產及負債之公允價值層級資訊列示如下：

民國一〇四年十二月三十一日

	第一等級	第二等級	第三等級	合計
以公允價值衡量之資產：				
透過損益按公允價值衡量之金融資產				
遠期外匯合約	\$-	\$27,936	\$-	\$27,936
以公允價值衡量之負債：				
透過損益按公允價值衡量之金融負債				
遠期外匯合約	\$-	\$27,486	\$-	\$27,486

民國一〇三年十二月三十一日

	第一等級	第二等級	第三等級	合計
以公允價值衡量之資產：				
透過損益按公允價值衡量之金融資產				
遠期外匯合約	\$-	\$-	\$-	\$-
以公允價值衡量之負債：				
透過損益按公允價值衡量之金融負債				
遠期外匯合約	\$-	\$19,541	\$-	\$19,541

喬山健康科技股份有限公司個體財務報表附註(續)
(金額除另予註明外，均以新台幣仟元為單位)

公允價值層級第一等級與第二等級間之移轉

於民國一〇四年度及一〇三年度間，本公司重複性公允價值衡量之資產及負債，並無公允價值層級第一等級與第二等級間之移轉。

9. 具重大影響之外幣金融資產及負債資訊

本公司具重大影響之外幣金融資產及負債資訊如下：

金額單位：仟元

	104.12.31			103.12.31		
	外幣	匯率	新台幣	外幣	匯率	新台幣
<u>金融資產</u>						
<u>貨幣性項目</u>						
美金	\$94,458	32.8300	\$3,101,051	\$105,247	31.6000	\$3,325,814
歐元	24,263	35.7400	867,142	37,580	38.2900	1,438,949
日幣	215,627	0.2712	58,478	271,853	0.2630	71,497
<u>金融負債</u>						
<u>貨幣性項目</u>						
美金	\$104,520	32.9300	\$3,441,829	\$85,149	31.7000	\$2,699,217
歐元	18,123	36.1400	654,970	16,425	38.6900	635,465
日幣	271,515	0.2753	74,748	191,320	0.2671	51,102

由於本公司之個體功能性貨幣種類繁多，故無法按各重大影響之外幣幣別揭露貨幣性金融資產及金融負債之兌換損益資訊。本公司於民國一〇四年度及一〇三年度之外幣兌換損失分別為\$27,792及\$19,603。

10. 資本管理

本公司資本管理之最主要目標，係確認維持健全之信用評等及良好之資本比率，以支持企業營運及股東權益之極大化。本公司依經濟情況以管理並調整資本結構，可能藉由調整股利支付、返還資本或發行新股以達成維持及調整資本結構之目的。

喬山健康科技股份有限公司個體財務報表附註(續)
(金額除另予註明外，均以新台幣仟元為單位)

十三、附註揭露事項

1. 重大交易事項相關資訊

(1) 資金貸與他人：

A. 本公司

編號	貸出資金之公司	貸與對象	往來項目	是否為關係人	本期最高金額	期末餘額 (董事會核准額度)	實際動支金額	利率區間	資金貸與性質 (註1)	業務往來金額	有短期融通資金必要之原因	提列備抵呆帳金額	擔保品		對個別對象 資金貸與限額 (註2)	資金貸與總額 (註3)
													名稱	價值		
0	喬山健康科技股份有限公司	JOHNSON HEALTH TECH. (H.K.) LTD.	其他應收款-關係人	是	\$8,198	\$-	\$-	6%	1	銷貨金額 \$103,453	營業週轉	-	-	-	\$1,781,088	\$3,562,177
0	喬山健康科技股份有限公司	JOHNSON HEALTH TECH. DO BRASIL LTDA	其他應收款-關係人	是	\$291,497	\$-	\$-	6%	1	銷貨金額 \$618,363	營業週轉	-	-	-	\$1,781,088	\$3,562,177
0	喬山健康科技股份有限公司	JOHNSON HEALTH TECH. IBERICA, S. L.	其他應收款-關係人	是	\$3,106	\$-	\$-	6%	1	銷貨金額 \$986,393	營業週轉	-	-	-	\$1,781,088	\$3,562,177
0	喬山健康科技股份有限公司	JOHNSON HEALTH TECH. GMBH	其他應收款-關係人	是	\$3,553	\$-	\$-	6%	1	銷貨金額 \$2,188,738	營業週轉	-	-	-	\$1,781,088	\$3,562,177
0	喬山健康科技股份有限公司	JOHNSON HEALTH TECH. UK LTD	其他應收款-關係人	是	\$726	\$-	\$-	6%	1	銷貨金額 \$2,919,016	營業週轉	-	-	-	\$1,781,088	\$3,562,177
0	喬山健康科技股份有限公司	JOHNSON HEALTH TECH. NORTH America	其他應收款-關係人	是	\$142	\$-	\$-	6%	1	銷貨金額 \$9,682,299	營業週轉	-	-	-	\$1,781,088	\$3,562,177
0	喬山健康科技股份有限公司	JOHNSON HEALTH TECH. NETHERLANDS	其他應收款-關係人	是	\$127	\$54	\$54	6%	1	銷貨金額 \$1,339,176	營業週轉	-	-	-	\$1,781,088	\$3,562,177
0	喬山健康科技股份有限公司	STYLE RETAIL VIETNAM COMPANY LIMITE.	其他應收款-關係人	是	\$89	\$89	\$89	6%	1	銷貨金額 \$651	營業週轉	-	-	-	\$1,781,088	\$3,562,177
0	喬山健康科技股份有限公司	JOHNSON HEALTH TECH. WELLAS S. A.	其他應收款-關係人	是	\$4,602	\$4,602	\$4,602	6%	1	銷貨金額 \$9,138	營業週轉	-	-	-	\$1,781,088	\$3,562,177
0	喬山健康科技股份有限公司	JOHNSON FITNESS TECH. (MALAYSIA) SDN. BHD	其他應收款-關係人	是	\$9,099	\$8,940	\$8,940	6%	1	銷貨金額 \$19,259	營業週轉	-	-	-	\$1,781,088	\$3,562,177
0	喬山健康科技股份有限公司	JOHNSON HEALTH TECH. (VIET NAM) COMP	其他應收款-關係人	是	\$11,912	\$11,912	\$11,912	6%	1	銷貨金額 \$28,124	營業週轉	-	-	-	\$1,781,088	\$3,562,177
0	喬山健康科技股份有限公司	JOHNSON HEALTH TECH. AUSTRALIA	其他應收款-關係人	是	\$98,950	\$12,492	\$12,492	6%	1	銷貨金額 \$1,126,929	營業週轉	-	-	-	\$1,781,088	\$3,562,177
0	喬山健康科技股份有限公司	JOHNSON HEALTH TECH ITALIA SPA	其他應收款-關係人	是	\$48,417	\$48,210	\$48,210	6%	1	銷貨金額 \$541,430	營業週轉	-	-	-	\$1,781,088	\$3,562,177

註1：資金貸與性質：1係指有業務往來者，2係指有短期融通資金之必要者。

註2：對個別對象之限額係以依最近期財務報表淨值之20%計算。

註3：最高總限額係依最近期財務報表淨值之40%計算。

註4：依金管證六字第098000271號修定，本公司直接及間接持有表決權股份百分之百之國外公司間從事資金貸與者，不受限額之限制。

喬山健康科技股份有限公司個體財務報表附註(續)
(金額除另予註明外，均以新台幣仟元為單位)

B. 子公司

編號	貸出資金之公司	貸與對象	往來項目	是否為關係人	本期最高金額	期末餘額 (董事會核准額度)	實際動支金額	利率區間	資金貸與性質 (註1)	業務往來金額	有短期融通資金必要之原因	擔保品		對個別對象 資金貸與限額 (註2)	資金貸與總額 (註3)	
												提列備抵呆帳金額	名稱			價值
1	J&S TRADING CO., LTD	JOHNSON FITNESS (MALAYSIA) SDN. BHD.	其他應收款-關係人	是	\$49,713	\$14,726	\$14,726	6%	1	銷貨金額 \$95,006	營業週轉	-	-	-	\$1,781,088	\$3,562,177
2	喬山健康科技(上海)有限公司	喬山餐飲管理(上海)有限公司	其他應收款-關係人	是	\$10,124	\$-	\$-	6%	2	銷貨金額 \$-	營業週轉	-	-	-	\$1,781,088	\$3,562,177

註1：資金貸與性質：1係指有業務往來者，2係指有短期融通資金之必要者。

註2：對個別對象之限額係以依最近期財務報表淨值之20%計算。

註3：最高總限額係依最近期財務報表淨值之40%計算。

註4：依金管證六字第0980000271號修定，本公司直接及間接持有表決權股份百分之百之國外公司間從事資金貸與者，不受限額之限制。

(2)為他人背書保證：

A. 本公司

編號	背書保證者公司名稱	被背書保證對象		對單一企業 背書保證限額 (註1)	本期最高背 書保證餘額 (註2)	期末背書 保證餘額	實際動支 金額	以財產擔保之背 書保證金額	累計背書保證金額 佔最近期財務報表 淨值之比率	背書保證 最高限額 (註3)	屬母公司 對子公司 背書保證	屬子公司 對母公司 背書保證	屬對大陸 地區背書 保證
		公司名稱	關係 (註1)										
0	喬山健康科技股份有限公司	J&S TRADING COMPANY LIMITED.	3	\$8,905,442	\$190,200	\$-	\$-	\$-	-	\$22,263,605	是	-	-
0	喬山健康科技股份有限公司	Johnson Health Tech Japan K.K	3	\$8,905,442	\$55,420	\$55,060	\$-	\$-	0.62	\$22,263,605	是	-	-
0	喬山健康科技股份有限公司	Johnson Health Tech (Hong Kong) Ltd.	3	\$8,905,442	\$66,000	\$65,860	\$-	\$-	0.74	\$22,263,605	是	-	-
0	喬山健康科技股份有限公司	Johnson Health Tech. (Schweiz) GmbH	3	\$8,905,442	\$77,380	\$72,280	\$61,438	\$-	0.81	\$22,263,605	是	-	-
0	喬山健康科技股份有限公司	JOHNSON HEALTH TECH. Australia.	3	\$8,905,442	\$190,200	\$98,790	\$-	\$-	1.11	\$22,263,605	是	-	-
0	喬山健康科技股份有限公司	JOHNSON HEALTH TECH (Tailand) Co., Ltd	3	\$8,905,442	\$99,000	\$98,790	\$65,860	\$-	1.11	\$22,263,605	是	-	-
0	喬山健康科技股份有限公司	Johnson HEALTH Tech. FRANCE SAS	3	\$8,905,442	\$242,199	\$153,000	\$106,252	\$-	1.72	\$22,263,605	是	-	-
0	喬山健康科技股份有限公司	JOHNSON HEALTH TECH. IBERICA S.L	3	\$8,905,442	\$193,450	\$180,700	\$37,947	\$-	2.03	\$22,263,605	是	-	-

喬山健康科技股份有限公司個體財務報表附註(續)
(金額除另予註明外，均以新台幣仟元為單位)

編號	背書保證者公司名稱	被背書保證對象		對單一企業 背書保證限額 (註2)	本期最高背 書保證餘額	期末背書 保證餘額	實際動支 金額	以財產擔保之背 書保證金額	累計背書保證金額 佔最近期財務報表 淨值之比率	背書保證 最高限額 (註3)	屬母公司 對子公司 背書保證	屬子公司 對母公司 背書保證	屬對大陸 地區背書 保證
		公司名稱	關係 (註1)										
0	喬山健康科技股份有 限公司	JOHNSON HEALTH TECH UK LTD	3	\$8,905,442	\$339,584	\$310,000	\$300,614	\$-	3.48	\$22,263,605	是	-	-
0	喬山健康科技股份有 限公司	JOHNSON HEALTH TECH, GmbH	3	\$8,905,442	\$429,688	\$421,244	\$296,018	\$-	4.73	\$22,263,605	是	-	-
0	喬山健康科技股份有 限公司	JOHNSON INTERNATIONAL HOLDING CO., LTD	2	\$8,905,442	\$2,025,375	\$2,021,079	\$-	\$-	22.70	\$22,263,605	是	-	-
0	喬山健康科技股份有 限公司	WORD OF LEASING GMBH	3	\$8,905,442	\$2,893,395	\$2,879,639	\$430,462	\$-	32.34	\$22,263,605	是	-	-
0	喬山健康科技股份有 限公司	喬山健身器材(上 海)有限公司	3	\$8,905,442	\$15,850	\$-	\$-	\$-	-	\$22,263,605	是	-	是
0	喬山健康科技股份有 限公司	喬山健康科技(上 海)有限公司	3	\$8,905,442	\$47,550	\$-	\$-	\$-	-	\$22,263,605	是	-	是

註 1：關係 1 係指有業務關係之公司。

關係 2 係指直接持有普通股股權超過 50%之子公司。

關係 3 係指母公司與子公司持有普通股股權合併計算超過 50%之被投資公司。

註 2：對個別對象限額依最近期財務報表淨值之 100%計算。

註 3：背書保證總限額依最近期財務報表淨值之 250%計算。

B. 子公司

編號	背書保證者公司名稱	被背書保證對象		對單一企業 背書保證限額 (註2)	本期最高背 書保證餘額	期末背書 保證餘額	實際動支 金額	以財產擔保之背 書保證金額	累計背書保證金額 佔最近期財務報表 淨值之比率	背書保證 最高限額 (註3)	屬母公司 對子公司 背書保證	屬子公司 對母公司 背書保證	屬對大陸 地區背書 保證
		公司名稱	關係 (註1)										
1	Johnson Health Tech North America, Inc.	Lease Servicing Center, Inc.	1	\$8,905,442	\$65,833	\$38,270	\$38,270	\$-	0.43	\$22,263,605	-	-	-
1	Johnson Health Tech North America, Inc	United Leasing, Inc	1	\$8,905,442	\$38,029	\$38,086	\$38,086	\$-	0.43	\$22,263,605	-	-	-
1	Johnson Health Tech North America, Inc	Macrolease	1	\$8,905,442	\$181,500	\$181,115	\$60,825	\$-	2.03	\$22,263,605	-	-	-
3	JOHNSON HEALTH TECH, FRANCE SAS.	LEA Leasing	1	\$8,905,442	\$65,773	\$-	\$-	\$-	-	\$22,263,605	-	-	-
3	Johnson Health TECH SWITZERLAND.	Cooperate Leasing	1	\$8,905,442	\$1,098	\$-	\$-	\$-	-	\$22,263,605	-	-	-

喬山健康科技股份有限公司個體財務報表附註(續)
(金額除另予註明外，均以新台幣仟元為單位)

編號	背書保證者公司名稱	被背書保證對象		對單一企業 背書保證限額 (註2)	本期最高背 書保證餘額	期末背書 保證餘額	實際動支 金額	以財產擔保之背 書保證金額	累計背書保證金額 佔最近期財務報表 淨值之比率	背書保證 最高限額 (註3)	屬母公司 對子公司 背書保證	屬子公司 對母公司 背書保證	屬對大陸 地區背書 保證
		公司名稱	關係 (註1)										
4	JOHNSON HEALTH TECH. U. K. LTD.	Kingsway Finance	1	\$8,905,442	\$213	\$-	\$-	\$-	-	\$22,263,605	-	-	-
4	JOHNSON HEALTH TECH. U. K. LTD.	Aurora Leasing	1	\$8,905,442	\$352	\$-	\$-	\$-	-	\$22,263,605	-	-	-
5	JOHNSON HEALTH TECH. Australia Pty Ltd.	FlexiCommercial	1	\$8,905,442	\$16,051	\$7,714	\$-	\$-	-	\$22,263,605	-	-	-

註 1：關係 1 係指有業務關係之公司。

關係 2 係指直接持有普通股股權超過 50%之子公司。

關係 3 係指母公司與子公司持有普通股股權合併計算超過 50%之被投資公司。

註 2：對個別對象限額依最近期財務報表淨值之100%計算。

註 3：背書保證總限額依最近期財務報表淨值之250%計算。

(3) 期末持有有價證券情形(不包含投資子公司、關聯企業及合資控制部分)：無。

(4) 本期累積買進賣出同一有價證券之金額達新台幣三億元或實收資本額百分之二十以上者：

買、賣之公司	有價證券 種類及名稱	帳列 科目	交易 對象	關係人	期初		買入		賣出				期末		
					股數	金額	股數	金額	股數	售價	帳面成本	處分損益	股數	金額	
喬山健康科技 股份有限公司	JOHNSON INTERNATIONAL HOLDING Corp., Ltd.	採權益法 之長期股 權投資	-	-	-	\$5,804,762	-	\$1,735,520 (註一)	-	-	-	-	-	-	\$7,540,282
喬山健康科技 股份有限公司	Johnson Health Tech UK Limited	採權益法 之長期股 權投資	-	-	-	\$-	-	\$321,100 (註二)	-	-	-	-	-	-	\$321,100
喬山健康科技 股份有限公司	Johnson Health Tech Retail Inc.	採權益法 之長期股 權投資	-	-	-	\$-	-	\$714,230 (註三)	-	-	-	-	-	-	\$714,230
JOHNSON INTERNATIONAL HOLDING CO., LTD.	Johnson Industry Brazil Esportivo Ltda	採權益法 之長期股 權投資	-	-	-	\$356,685	-	\$469,350 (註二)	-	-	-	-	-	-	\$826,035
JOHNSON INTERNATIONAL HOLDING CO., LTD.	Johnson Health Tech Australia Pty., Ltd.	採權益法 之長期股 權投資	-	-	-	\$259,400	-	\$313,750 (註二)	-	-	-	-	-	-	\$573,150

註一：包含現金增資\$237,621及應收款項-關係人債權轉增資\$1,497,899。

註二：係以應收款項-關係人債權轉增資。

註三：係以現金增資\$714,230。

註四：上述交易事項於編製合併報表時業已沖銷。

(5) 取得不動產之金額達新台幣三億元或實收資本額百分之二十以上：無。

喬山健康科技股份有限公司個體財務報表附註(續)

(金額除另予註明外，均以新台幣仟元為單位)

(6)處分不動產之金額達新台幣三億元或實收資本額百分之二十以上：無。

(7)與關係人進、銷貨之金額達新台幣一億元或實收資本額百分之二十以上：

(進)銷貨公司	交易對象名稱	關係	交易情形				交易條件與一般交易不同之情形及原因		應收(付)票據、帳款		備註
			(進)銷貨	金額	佔總(進)銷貨之比率	授信期間	單價	授信期間	餘額	佔總應收(付)款項之比率	
喬山健康科技股份有限公司	JOHNSON HEALTH TECH. NORTH AMERICA, INC	母子公司	銷貨	\$2,945,143	30.92%	120天 T/T	-	-	\$1,339,165	34.55%	
喬山健康科技股份有限公司	JOHNSON HEALTH TECH. U. K. LTD.	母子公司	銷貨	\$1,410,298	14.81%	180天 T/T	-	-	\$788,600	20.34%	
喬山健康科技股份有限公司	JOHNSON HEALTH TECH. GMBH	母子公司	銷貨	\$835,808	8.78%	150天 T/T	-	-	\$175,096	4.52%	
喬山健康科技股份有限公司	JOHNSON HEALTH TECH. NETHERLANDS B. V.	母子公司	銷貨	\$553,134	5.81%	150天 T/T	-	-	\$230,979	5.96%	
喬山健康科技股份有限公司	JOHNSON HEALTH TECH FRANCE SAS	母子公司	銷貨	\$499,052	5.24%	180天 T/T	-	-	\$223,613	5.77%	
喬山健康科技股份有限公司	JOHNSON HEALTH TECH. AUSTRALIA PTY., LTD	母子公司	銷貨	\$353,910	3.72%	60天 T/T	-	-	\$207,121	5.34%	
喬山健康科技股份有限公司	Johnson Health Tech Japan K. K	母子公司	銷貨	\$299,509	3.14%	150天 T/T	-	-	\$25,924	0.67%	
喬山健康科技股份有限公司	JOHNSON HEALTH TECH. IBERICA. S. L.	母子公司	銷貨	\$287,025	3.01%	180天 T/T	-	-	\$23,037	0.59%	
喬山健康科技股份有限公司	喬山健康科技(上海)有限公司	母子公司	銷貨	\$182,408	1.92%	45天 T/T	-	-	\$33,293	0.86%	
喬山健康科技股份有限公司	JOHNSON INDUSTRIAL DO BRASIL LTDA	母子公司	銷貨	\$171,810	1.80%	180天 T/T	-	-	\$113,691	2.93%	
喬山健康科技股份有限公司	JOHNSON HEALTH TECH ITALIA SPA	母子公司	銷貨	\$151,546	1.59%	180天 T/T	-	-	\$88,676	2.29%	

喬山健康科技股份有限公司個體財務報表附註(續)
(金額除另予註明外，均以新台幣仟元為單位)

(進)銷貨公司	交易對象名稱	關係	交易情形				交易條件與一般交易不同之情形及原因		應收(付)票據、帳款		備註
			(進)銷貨	金額	佔總(進)銷貨之比率	授信期間	單價	授信期間	餘額	佔總應收(付)款項之比率	
喬山健康科技股份有限公司	喬山健身器材(上海)有限公司	母子公司	進貨	\$(3,733,531)	(58.51)%	90天 T/T	-	-	\$(2,207,229)	(70.58)%	

(8)期末應收關係人款項達新台幣一億元或實收資本額百分之二十以上：

單位：新台幣仟元/美金仟元/歐元仟元

帳列應收帳款之公司	交易對象名稱	關係	應收關係人款項餘額	週轉率	逾期應收關係人款項		應收關係人款項期後收回金額	提列備抵呆帳金額
					金額	處理方式		
喬山健康科技股份有限公司	JOHNSON HEALTH TECH. NORTH AMERICA, INC.	母子公司	應收款項 USD 41,237 其他應收款 USD 11	2.24	\$ -	-	\$651,869	\$ -
喬山健康科技股份有限公司	JOHNSON HEALTH TECH. UK LTD.	母子公司	應收款項 USD 24,642 其他應收款 USD 144	2.08	\$ -	-	\$296,966	\$ -
喬山健康科技股份有限公司	JOHNSON HEALTH TECH. GMBH	母子公司	應收款項 EUR 4,913 其他應收款 EUR 24	2.78	\$ -	-	\$160,073	\$ -
喬山健康科技股份有限公司	Johnson Health Tech. Netherlands B.V.	母子公司	應收款項 EUR 6,453 其他應收款 EUR 78	2.46	\$ -	-	\$83,176	\$ -
喬山健康科技股份有限公司	JOHNSON HEALTH TECH FRANCE SAS	母子公司	應收款項 EUR 6,312 其他應收款 EUR 26	1.85	\$ -	-	\$70,026	\$ -
喬山健康科技股份有限公司	JOHNSON HEALTH TECH. AUSTRALIA PTY., LTD	母子公司	應收款項 USD 6,530 應收款項 AUD 484 其他應收款 USD 7	1.34	\$ -	-	\$54,690	\$ -
喬山健康科技股份有限公司	JOHNSON INDUSTRIAL DO BRASIL LTDA	母子公司	應收款項 USD 3,597 其他應收款 USD 11	1.04	\$ -	-	\$9,373	\$ -
喬山健康科技股份有限公司	Johnson Health Tech Italia SPA	母子公司	應收款項 EUR 3,833 其他應收款 EUR 54	1.46	\$ -	-	\$53,007	\$ -

(9)從事衍生性商品交易：請參閱附註十二、7說明。

喬山健康科技股份有限公司個體財務報表附註(續)
(金額除另予註明外，均以新台幣仟元為單位)

2. 轉投資事業相關資訊

被投資公司名稱、所在地區、主要營業項目、原始投資金額、期末持股情形、本期損益及認列之投資損益等相關資訊：

單位：新台幣仟元/美金仟元/歐元仟元

投資 公司名稱	被投資 公司名稱	所在 地區	主要營業 項目	原始投資金額		本期持有			被投資公司 本期利益(損 失)	本期認列之投 資利益(損失)	備註
				本期期末	去年年底	股數	比率	帳面金額			
喬山健康科技股 份有限公司	JOHNSON INTERNATIONAL HOLDING CORP., LTD.	P.O. BOX3340, Road Town, Tortola, British Virgin Islands.	財務投資業務	\$7,540,282	\$5,804,762	-	100.00%	\$12,150,029	\$341,078	\$354,128	註1 註2
喬山健康科技股 份有限公司	JOHNSON HEALTH TECH(VIETNAM) COMPANY LIMITED.	Unit 2302, Lim Tower 9-11 Ton Duc Thang Street, Ben Nghe Ward, District 1, Ho Chi Minh City, Vietnam	心肺復甦健身 機與重量訓練 機等買賣	\$8,883 (USD 300)	\$8,883 (USD 300)	-	100.00%	\$(2,304)	\$(6,944)	\$(6,944)	
喬山健康科技股 份有限公司	JOHNSON HEALTH TECHNOLOGIES, S.A. DE C.V.	Carretera Maxico-Toluca 5631-230 Col. Cuajimalpa, Del Cuajimalpa CP 05000, Mexico DF	心肺復甦健身 機與重量訓練 機等買賣	\$22,936 (USD 700)	\$-	-	100.00%	\$11,162	\$(12,078)	\$(12,078)	
喬山健康科技股 份有限公司	Johnson Health Tech Canada Inc.	10401, boul. Ray Lawson, Anjou, Quebe c, H1J 1M3	心肺復甦健身 機與重量訓練 機等買賣	\$147,811 (USD 4,554)	\$-	-	100.00%	\$132,100	\$(10,812)	\$(10,812)	
喬山健康科技股 份有限公司	JOHNSON HEALTH TECH. UK LTD.	Johnson House, Bellringer Road, Trentham Office Village Stoke on Trent Staffordshire ST4 8GZ England, UK	心肺復甦健身 機與重量訓練 機等買賣	\$321,100 (USD 10,000)	\$-	-	44.43%	\$263,634	\$331	\$147	
喬山健康科技股 份有限公司	Johnson Health Tech Retail Inc.	150 EAST GILMAN STREET, MADISON, WI 53703	心肺復甦健身 機與重量訓練 機等買賣	\$714,230 (USD 22,000)	\$-	-	100.00%	\$731,773	\$8,162	\$8,162	

喬山健康科技股份有限公司個體財務報表附註(續)
(金額除另予註明外，均以新台幣仟元為單位)

投資 公司名稱	被投資 公司名稱	所在 地區	主要營業 項目	原始投資金額		本期持有			被投資公司 本期利益(損 失)	本期認列之投 資利益(損失)	備註
				本期期末	去年年底	股數	比率	帳面金額			
喬山健康科技股 份有限公司	Johnson Health Tech Commercial (Philippines) Inc.	20/F CHATHAM HOUSE RUFINO COR VALERO SALCEDO VILLAGE MAKATI, METRO MANILA	心肺復甦健身 機與重量訓練 機等買賣	\$7,063 (USD 216)	\$-	-	100.00%	\$4,804	\$(2,324)	\$(2,324)	
JOHNSON INTERNATIONAL HOLDING CORP., LTD.	JOHNSON HEALTH TECH. UK LTD.	Johnson House, Bellringer Road, Trentham Office Village Stoke on Trent Staffordshire ST4 8GZ England, UK	心肺復甦健身 機與重量訓練 機等買賣	\$444,921 (USD 13,952)	\$444,921 (USD 13,952)	-	55.57%	\$347,531	\$331	不適用	
JOHNSON INTERNATIONAL HOLDING CORP., LTD.	J&S TRADING CO., LTD.	P.O. BOX3340, Road Town, Tortola, British Virgin Islands.	心肺復甦健身 機與重量訓練 機等買賣	\$179,714 (USD 6,050)	\$179,714 (USD 6,050)	6,050,000	100.00%	\$187,776	\$(16,550)	不適用	
JOHNSON INTERNATIONAL HOLDING CORP., LTD.	JOHNSON HEALTH TECH. FRANCE SAS	45, Avenue Georges Politzer TRAPPES 78190 France	心肺復甦健身 機與重量訓練 機等買賣	\$925,413 (USD 28,436)	\$746,713 (USD 22,749)	-	100.00%	\$1,013,297	\$158,341	不適用	
JOHNSON INTERNATIONAL HOLDING CORP., LTD.	JOHNSON HEALTH TECH. GMBH	Nikolaus-Otto-Str1 Trittau 2294 Germany	心肺復甦健身 機與重量訓練 機等買賣	\$513,423 (USD 15,908)	\$334,723 (USD 10,220)	-	99.77%	\$360,278	\$8,653	不適用	
JOHNSON INTERNATIONAL HOLDING CORP., LTD.	JOHNSON HEALTH TECH. IBERICA, S.L.	AVDA. ASTRONOMIA, 4 NAVE 9. 2. SANERNANDO DE HENARES (MADRID) 28830, SPAIN	心肺復甦健身 機與重量訓練 機等買賣	\$1,083,027 (USD 34,279)	\$904,328 (USD 28,591)	446,175	99.99%	\$889,932	\$94	不適用	
JOHNSON INTERNATIONAL HOLDING CORP., LTD.	JOHNSON HEALTH TECH. JAPAN K.K.	Yasuda Bldg. 2F, 3-3-8 Kaigan Minato-ku Tokyo 108-8435 Japan	心肺復甦健身 機與重量訓練 機等買賣	\$235,752 (USD 7,262)	\$235,752 (USD 7,262)	13,489	99.78%	\$91,683	\$18,326	不適用	

喬山健康科技股份有限公司個體財務報表附註(續)
(金額除另予註明外，均以新台幣仟元為單位)

投資 公司名稱	被投資 公司名稱	所在 地區	主要營業 項目	原始投資金額		本期持有			被投資公司 本期利益(損 失)	本期認列之投 資利益(損失)	備註
				本期期末	去年年底	股數	比率	帳面金額			
JOHNSON INTERNATIONAL HOLDING CORP., LTD.	JOHNSON HEALTH TECH. (THAILAND) CO., LTD.	9th Floor, Unit 9B, Bangna Tower A2/3, Bangna-Trad Road K. M. 6.5 Bangkaew, Bangplee Samutprakan 10540 Thailand	心肺復甦健身 機與重量訓練 機等買賣	\$39,363 (USD 1,217)	\$39,363 (USD 1,217)	475,000	95.00%	\$47,403	\$9,381	不適用	
JOHNSON INTERNATIONAL HOLDING CORP., LTD.	JOHNSON FITNESS (MALAYSIA) SDN. BHD.	Lot 557S, Jalan Subang 3, Subang Industrial Estate Subang Jaya Selangor 47610 Malaysia	心肺復甦健身 機與重量訓練 機等買賣	\$122,169 (USD 3,894)	\$73,545 (USD 2,394)	15,014,000	99.34%	\$21,421	\$(10,643)	不適用	
JOHNSON INTERNATIONAL HOLDING CORP., LTD.	JOHNSON HEALTH TECH. ITALIA SPA	Zona Industriale Campolungo 11, Ascol i Piceno, AP, Italy	心肺復甦健身 機與重量訓練 機等買賣	\$505,995 (USD 15,683)	\$505,995 (USD 15,683)	1,098,000	99.82%	\$437,585	\$13,333	不適用	
JOHNSON INTERNATIONAL HOLDING CORP., LTD.	JOHNSON HEALTH TECH. (SCHWEIZ) GMBH.	Moosackerstr. 71 Regensdorf 8105 Switzerland	心肺復甦健身 機與重量訓練 機等買賣	\$37,072 (USD 1,108)	\$37,072 (USD 1,108)	1,100	100.00%	\$1,053	\$11,260	不適用	
JOHNSON INTERNATIONAL HOLDING CORP., LTD.	JOHNSON HEALTH TECH. NETHERLANDS B.V.	Vleugelboot 14 Houten Utrecht 3991 CL Netherlands	心肺復甦健身 機與重量訓練 機等買賣	\$539,077 (USD 17,177)	\$360,377 (USD 11,490)	18,100	100.00%	\$487,382	\$(8,082)	不適用	
JOHNSON INTERNATIONAL HOLDING CORP., LTD.	喬山健康科技 (香港)有限公司	Unit 2008, 20/F, Enterprise Square 2, No. 3 Sheung Yuet Road, Kowloon Bay, Kowloon, Hong Kong	心肺復甦健身 機與重量訓練 機等買賣	\$13,763 (USD 429)	\$13,763 (USD 429)	3,340,000	100.00%	\$(5,198)	\$2,412	不適用	
JOHNSON INTERNATIONAL HOLDING CORP., LTD.	JOHNSON HEALTH CARE CO., LTD	MF Shin-Osaka bld. 3F, 2-14-4 Miyahara, Yodogawa-ku, Osaka, Japan	心肺復甦健身 機與重量訓練 機等買賣	\$5,471 (USD 166)	\$5,471 (USD 166)	400	100.00%	\$4,282	\$(157)	不適用	

喬山健康科技股份有限公司個體財務報表附註(續)
(金額除另予註明外，均以新台幣仟元為單位)

投資 公司名稱	被投資 公司名稱	所在 地區	主要營業 項目	原始投資金額		本期持有			被投資公司 本期利益(損 失)	本期認列之投 資利益(損失)	備註
				本期期末	去年年底	股數	比率	帳面金額			
JOHNSON INTERNATIONAL HOLDING CORP., LTD.	JOHNSON INDUSTRIAL DO BRAZIL LTDA	Rua Eduardo Borsari, 1595 - Distr. Indl Indaiatuba São Paulo 13347-320 Brazil	健身器材之製 造及外銷業務	\$826,035 (USD 26,363)	\$356,685 (USD 11,363)	-	99.99%	\$247,527	\$(82,224)	不適用	
JOHNSON INTERNATIONAL HOLDING CORP., LTD.	WORLD OF LEASING GMBH	Nikolaus-Otto-Str. 1 Trittau 22946 Germany	心肺復甦健身 機與重量訓練 機等買賣	\$46,442 (USD 1,503)	\$46,442 (USD 1,503)	-	100.00%	\$73,997	\$18,144	不適用	
JOHNSON INTERNATIONAL HOLDING CORP., LTD.	JOHNSON HEALTH TECH. NORTH AMERICA, INC.	1600 Landmark Dr. Cottage Grove WI 53527 USA	心肺復甦健身 機與重量訓練 機等買賣	\$3,241,049 (USD 98,783)	\$3,241,049 (USD 98,783)	-	100.00%	\$2,206,125	\$(21,052)	不適用	
JOHNSON INTERNATIONAL HOLDING CORP., LTD.	JOHNSON HEALTH TECH. AUSTRALIA PTY., LTD	6B HAZELWOOD DR, MORWELL, VIC, Australia	心肺復甦健身 機與重量訓練 機等買賣	\$573,150 (USD 18,505)	\$259,400 (USD 8,505)	20,715,330	100.00%	\$265,258	\$(74,199)	不適用	
JOHNSON INTERNATIONAL HOLDING CORP., LTD.	JOHNSON HEALTH TECH POLAND SP. Z O.O.	ul. Plots, No. 62, lok. Places. WARSAW, 02-234 code, post office WARSAW, POLAND country	心肺復甦健身 機與重量訓練 機等買賣	\$86,444 (EUR 2,355)	\$23,909 (EUR 600)	33,820	100.00%	\$65,983	\$(2,233)	不適用	
JOHNSON INTERNATIONAL HOLDING CORP., LTD.	STYLE RETAIL VIETNAM COMPANY LIMITED	Suite 23.02B, Lim Tower, No.9-11 Ton Duc Thang Street, Ben Nghe Ward, District 1, H0 Chi Minh City, Vietnam	心肺復甦健身 機與重量訓練 機等買賣	\$12,512 (USD 395)	\$2,855 (USD 95)	-	100.00%	\$9,655	\$(1,660)	不適用	
JOHNSON INTERNATIONAL HOLDING CORP., LTD.	Johnson Health Tech UAE L.L.C	ICON Tower, Office #602 TECOM, Al Barsha Dubai, United Arab Emirates	心肺復甦健身 機與重量訓練 機等買賣	\$32,830 (USD 1,000)	\$-	-	100.00%	\$18,259	\$(13,886)	不適用	
Johnson Health Tech Retail Inc.	2nd Exercise Equipment, Inc.	7585 Equitable Dr Eden Prairie, Minnesota 55344	心肺復甦健身 機與重量訓練 機等買賣	\$657,600 (USD 20,000)	\$-	-	100.00%	\$731,773	\$8,162	不適用	

註1：本期認列被投資公司之投資收益係已包含該等公司認列其再轉投資公司之投資損益。

註2：本期認列被投資公司之投資收益係已包含該等公司因順逆流交易產生之投資損益。

喬山健康科技股份有限公司個體財務報表附註(續)
(金額除另予註明外，均以新台幣仟元為單位)

3. 大陸投資資訊

(1) 本公司透過 JOHNSON INTERNATIONAL HOLDING CO., LTD. 對大陸轉投資，其相關資訊如下：

單位：台幣仟元/美金仟元/人民幣仟元

大陸被投資公司名稱	主要營業項目	實收資本額	投資方式 (註一)	本期期初自台灣匯出累積投資金額	本期匯出或收回投資金額		本期期末自台灣匯出累積投資金額	被投資公司本期損益	本公司直接或間接投資之持股比例	本期認列投資(損)益 (註2)	期末投資帳面價值	截至本期止已匯回投資收益
					匯出	收回						
喬山健康科技(上海)有限公司	健身器材之製造及內外銷業務	\$1,010,296 (RMB 244,757)	係透過第三地區投資設立公司再投資大陸公司	\$748,894 (USD 22,500)	\$-	\$-	\$748,894 (USD 22,500)	\$230,215	100%	\$230,215	\$3,607,432	\$-
喬山健身器材(上海)有限公司	健身器材之製造及外銷業務	\$1,288,274 (RMB 292,683)	係透過第三地區投資設立公司再投資大陸公司	\$62,955 (USD 2,000)	\$-	\$-	\$62,955 (USD 2,000)	\$124,603	100%	\$124,603	\$2,542,566	\$-
喬山餐飲管理(上海)有限公司	冰淇淋銷售	\$72,566 (USD 2,350)	係透過第三地區投資設立公司再投資大陸公司	\$10,476 (USD 350)	\$62,090 (USD2,000)	\$-	\$72,566 (USD 2,350)	\$(8,927)	100%	\$(8,927)	\$61,877	\$-
喬富貿易(上海)有限公司	冰淇淋銷售	\$10,687 (USD 350)	係透過第三地區投資設立公司再投資大陸公司	\$4,565 (USD 150)	\$6,122 (USD200)	\$-	\$10,687 (USD 350)	\$(2,290)	100%	\$(2,290)	\$8,476	\$-

註1：本公司透過子公司 JOHNSON INTERNATIONAL HOLDING CORP., LTD 再投資大陸公司。

註2：本期投資損益經台灣母公司簽證會計師查核簽證之查核報表。

本期期末累計自台灣匯出赴大陸地區投資金額	經濟部投審會核准投資金額	依經濟部投審會規定赴大陸地區投資限額
		淨值×60%
\$895,102 (USD 27,200仟元)	\$2,481,841 (USD 75,850仟元)	\$5,343,265

(2) 截至民國一〇四年十二月三十一日止(含以前年度交易)，上述進貨所產生之側流未實現利益\$6,316及逆流未實現損失\$6,083採列計「投資損益」及「長期股權投資」方式銷除。

捌、財務狀況及經營結果之檢討分析與風險事項

一、財務狀況（合併報表）：

單位：新台幣仟元

項目	年度	104 年度	103 年度	增(減)差異	
				金額	%
流動資產		17,479,731	16,246,008	1,233,723	7.59
固定資產		2,135,175	1,991,568	143,607	7.21
無形資產		917,945	243,137	674,808	277.54
其他資產		1,830,870	1,642,271	188,599	11.48
資產總額		22,363,721	20,122,984	2,240,737	11.14
流動負債		12,153,061	10,082,888	2,070,173	20.53
長期負債		616,438	557,644	58,794	10.54
負債準備-非流動		110,756	36,113	74,643	206.69
遞延所得稅負債		259,401	259,226	175	0.07
其他負債		314,054	86,671	227,383	262.35
負債總額		13,453,710	11,022,542	2,431,168	22.06
股本		3,040,166	3,024,172	15,994	0.53
資本公積		54,921	49,794	5,127	10.3
保留盈餘		5,917,491	5,833,649	83,842	1.44
其他權益		(107,136)	189,424	-296,560	-156.56
母公司業主權益總額		8,905,442	9,097,039	-191,597	-2.11
非控制權益		4,569	3,403	1,166	34.26
權益總計		8,910,011	9,100,442	-190,431	-2.09

原因說明如下：

- (1) 無形資產增加主要為企業購併認列商譽。
- (2) 負債準備-非流動負債增加主因為更換國外會計師所造成的科目分類不同(應付售服費拆分長短期)。
- (3) 其他負債增加主要為企業購併產生的或有負債。
- (4) 其他權益減少主要為增加子公司所產生累積換算調整數。

二、經營結果（合併報表）：

單位：新台幣仟元

項目	年度	104 年度	103 年度	增(減)金額	變動比例%
營業收入淨額		16,974,930	16,551,036	423,894	2.56%
營業成本		(9,153,723)	(8,906,290)	(247,433)	2.78%
營業毛利		7,821,207	7,644,746	176,461	2.31%
營業費用		(7,161,180)	(6,303,118)	(858,062)	13.61%
營業利益		660,027	1,341,628	(681,601)	-50.80%
營業外收入及支出		208,960	1,935,614	(1,726,654)	-89.20%
稅前淨利		868,987	3,277,242	(2,408,255)	-73.48%
所得稅費用		(304,907)	(639,597)	334,690	-52.33%
本期淨利		564,080	2,637,645	(2,073,565)	-78.61%
本期其他綜合損益(稅後淨額)		(291,566)	156,589	(448,155)	-286.20%
本期綜合損益總額		272,514	2,794,234	(2,521,720)	-90.25%

增減比例變動分析說明：

- (1)營業外收入減少主因 103 年認列上海馬陸廠動遷補償收入。
- (2)其他綜合損益減少主因外幣貶值，本期認列之國外營運機構財報換算兌換差額減少。

三、現金流量分析：

1. 合併報表

單位：新台幣仟元

年初現金餘額 (民國103年12月31日)	全年來自營業活動 淨現金流量(民國104年)	全年因投資及融資活動 淨現金流量(民國104年)	匯率變動 影響數	現金剩餘數額 (民國104年12月31日)
5,096,716	(217,060)	506,478	(387,551)	4,998,583

本年度現金流量變動分析：

1. 營業活動之現金流出 2.17 億：主因營業利益減少及支付應付帳款。

2. 投資及融資活動之現金流入 5.06 億：主要為短期借款增加。

2. 未來一年現金流動性分析

單位：新台幣仟元

期初現金餘額 (1)	預計全年來自 營業活動淨現 金流量(2)	預計全年現金 流出量(3)	預計現金剩餘 (不足)數額 (1)+(2)-(3)	預計現金不足額之補救措施	
				投資計劃	理財計劃
4,998,583	13,000,000	13,500,000	4,498,583	-	-

四、最近年度重大資本支出對財務業務之影響：無。

五、最近年度轉投資政策及獲利或虧損之主要原因與其改善計劃及未來一年投資計劃：參閱致股東報告書及營業計畫概要。

六、風險事項之評估及分析：

1. 利率、匯率變動、通貨膨脹情形對公司損益之影響及未來因應措施：

- (1) 本公司利息費用，主要來自於支應營運活動所產生之長期負債。而公司以固定利率之長期負債為融資工具，以期降低利率風險。
- (2) 本公司營業收入中九成八為外銷，美元對新台幣匯率的變動，對公司獲利有相當程度之影響，因應方針係先以出口所得外匯滿足進口需求，即採自然避險。相對較多之出口外匯所得利用遠期外匯及選擇權方式來規避利率風險。

2. 從事高風險、高槓桿投資、資金貸與他人、背書保證及衍生性商品交易之政策、獲利或虧損之主要原因及未來因應措施：

本公司財務管理謹慎，不從事高風險、高槓桿投資。針對資金貸與他人、背書保證及衍生性商品交易，本公司皆制定完整政策及內控程序。

3. 國內外重要政策及法律變動對公司財務業務之影響及因應措施：本公司最近年度並未受到國內外重要政策及法律變動而有之影響公司財務業務之情事發生。
 4. 科技改變及產業變化對公司財務之影響及因應措施：無此情形。
 5. 企業形象改變對企業危機管理之影響及因應措施：無此情形。
 6. 進行併購之預期效益、可能風險及因應措施：無此情形。
 7. 擴充廠房之預期效益、可能風險及因應措施：無此情形。
 8. 進貨或銷貨集中所面臨之風險及因應措施：不適用。
 9. 董事、監察人或持股超過百分之十之大股東，股權之大量移轉或更換對公司之影響、風險及因應措施：無此情形。
 10. 經營權之改變對公司之影響、風險及因應措施：無此情形。
 11. 訴訟或非訟事件，其結果可能對股東權益或證券價格有重大影響者：無此情形。
 12. 其他重要風險及因應措施：不適用。
- 七、其他重要事項：不適用。

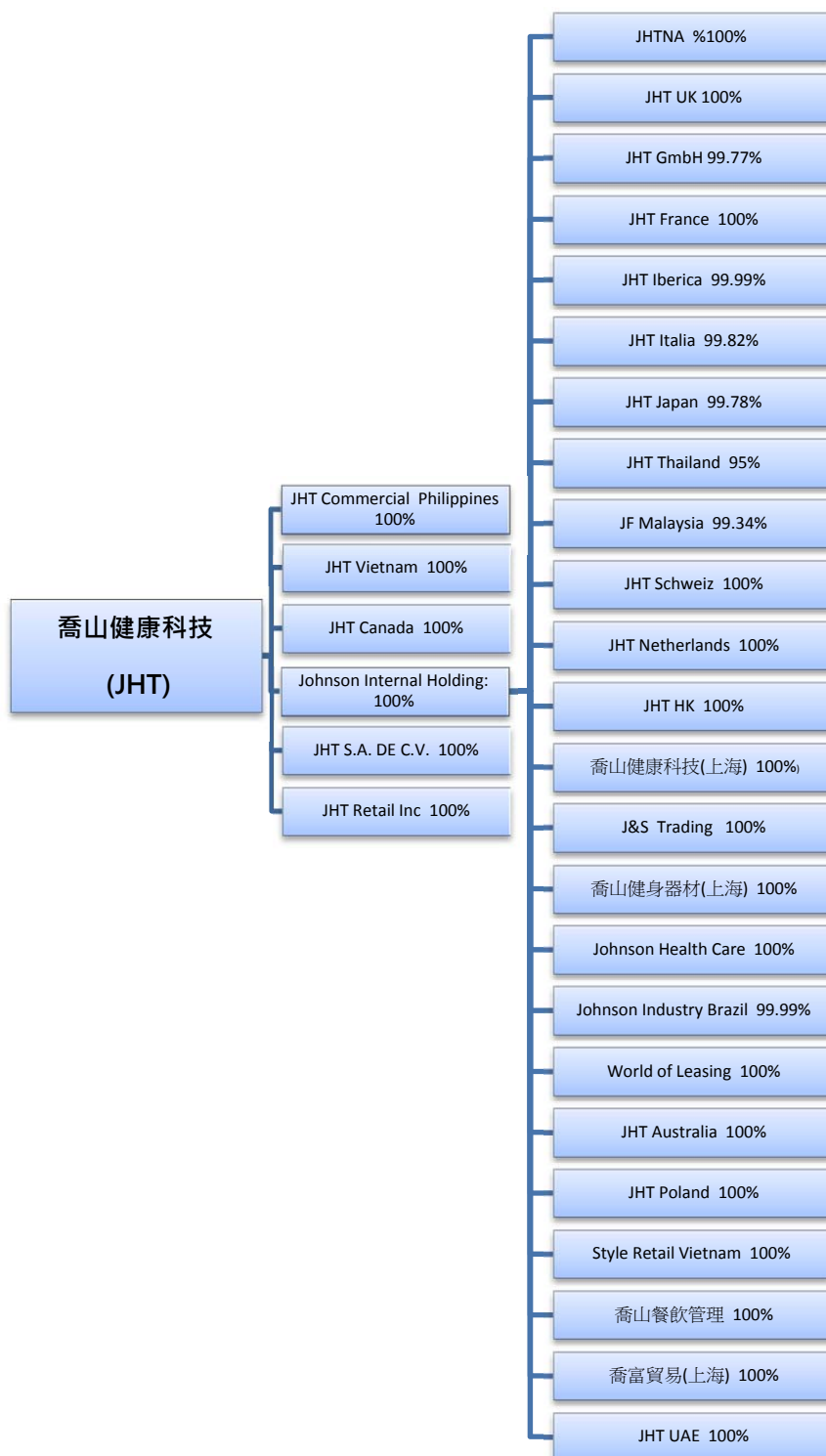
玖、特別記載事項

一、關係企業相關資料

(一) 關係企業合併營業報告書

1. 關係企業概況

(1) 關係企業組織圖



(1) 關係企業基本資料 (截至 104 年 12 月 31 日止)

企業名稱		設立日期	幣別	實收資本額	地址	主要營業或生產項目
Johnson International Holding Corp. Ltd.	2000/05/26	TWD	7,470,536,895	Tortola, British Virgin Islands	財務投資業務	
Johnson Health Tech North America Inc.	2000/06/30	USD	62,735,833	Wisconsin, USA	美國區-健身器材之進口與買賣	
Johnson Health Tech UK Ltd.	2000/06/30	GBP	14,385,568	Staffordshire, U.K.	英國區-健身器材之進口與買賣	
Johnson Health Tech GmbH	2004/01/29	EUR	2,300,000	Frechen, Germany	德國區-健身器材之進口與買賣	
喬山健康科技(上海)有限公司	2000/06/30	RMB	244,757,242	上海市	健身器材之製造與銷售	
J&S Trading Company Limited	2002/06/14	USD	6,050,000	Tortola, British Virgin Islands	健身器材之經銷與買賣	
Johnson Health Tech Iberica S.L.	2003/10/30	EUR	24,571,849	Madrid, Spain	西班牙-健身器材之進口與買賣	
Johnson Health Tech Japan K.K.	2004/03/08	JPY	90,000,000	Tokyo, Japan	日本區-健身器材之進口與買賣	
Johnson Health Tech France SAS	2003/06/06	EUR	17,801,417	Trappes, France	法國區-健身器材之進口與買賣	
Johnson Health Tech Thailand Co., Ltd.	2004/12/22	THB	50,000,000	Bankok, Thailand	泰國區-健身器材之進口與買賣	
Johnson Fitness Malaysia Sdn. Bhd.	2005/02/23	MYR	15,114,000	Kuala Lumpur, Malaysia	新馬區-健身器材之進口與買賣	
Johnson Health Tech Italia SPA	2005/02/25	EUR	11,000,000	Ancona, Italy	義大利區-健身器材之進口與買賣	
Johnson Health Tech. (Schweiz) GmbH	2005/10/19	CHF	1,100,000	Regensdorf, Switzerland	瑞士區-健身器材之進口與買賣	
Johnson Health Tech Netherlands B.V.	2006/01/06	WUR	18,100	Houten Utrecht, Netherlands	荷蘭區-健身器材之進口與買賣	
Johnson Health Tech (Hong Kong) Limited	2006/08/14	HKD	3,340,000	Hong Kong	香港區-健身器材之進口與買賣	
喬山健身器材(上海)有限公司	2006/05/12	RMB	292,683,285	上海市	健身器材之製造與銷售	
Johnson Health Care Co., Ltd.	2007/02/27	JPY	20,000,000	Osaka, Japan	健身器材與按摩椅相關產品之研究發展	
Johnson Industry Do Brazil Esportivo Ltda	2006/09/25	BRL	22,439,218	Brazil	健身器材之製造與銷售	
World of Leasing GmbH	2008/03/21	EUR	1,000,000	Hamburg, Germany	健身器材之租賃	
Johnson Health Tech Australia Pty., Ltd	2009/12/23	AUD	20,715,330	Victoria, Australia	澳洲區-健身器材之進口與買賣	
Johnson Health Tech Poland SP. Z.O.O.	2013/07/22	PLN	1,691,000	Warszawa, Poland	波蘭區-健身器材之進口與買賣	
Johnson Health Technology (Vietnam) Company Limited	2013/09/03	VND	6,324,000	Ho Chi Minh City, Vietnam	越南區-健身器材之進口與買賣	
Style Retail Vietnam Company Limited	2014/03/26	VND	8,528,000,000	Ho Chi Minh City, Vietnam	越南區-健身器材之買賣	
喬山餐飲管理(上海)有限公司	2014/07/01	RMB	14,424,335	上海市	中國區-食品及相關產品之買賣	
喬富貿易(上海)有限公司	2014/09/10	RMB	2,142,775	上海市	中國區-食品及相關產品之進口與買賣	
JOHNSON HEALTH TECHNOLOGIES, S.A. DE C.V.	2015/04/16	MXN	11,930,130	Mexico	墨西哥區-健身器材之進口與買賣	
Johnson Health Tech Commerical (Philippines) Inc.	2015/10/20	PHP	10,000,000	Philippines	菲律賓區-健身器材之進口與買賣	
Johnson Health Tech Retail Inc.	2013/08/27	USD	10,000	Wisconsin, USA	財務投資業務	

單位：新台幣(外幣)元

企業名稱	設立日期	幣別	實收資本額	地址	主要營業或生產項目
2nd Exercise Equipment, Inc.	1991/12/27	USD	1,000,000	Wisconsin, USA	美國區-健身器材之零售與買賣
Johnson Health Tech Canada Commercial Inc.	2015/09/10	CAD	10,000	Canada	加拿大區-健身器材之進口與買賣
Johnson Health Tech UAE L. L. C	2015/09/10	AED	3,650,000	Dhabi, UAE	杜拜區-健身器材之進口與買賣

(3) 整體關係企業經營業務所涵蓋之行業

A. 整體關係企業經營所涵蓋之行業：

項次	關係企業名稱	行 業 別
1	Johnson International Holding Corp., Ltd.	一般投資事業
2	Johnson Health Tech North America, Inc.	美國市場健身器材之進口與買賣。
3	Johnson Health Tech UK Ltd	英國市場健身器材之進口與買賣。
4	Johnson Health Tech GmbH	德國區家用/商用健身器材之進口與買賣。
5	喬山健康科技(上海)有限公司	健身器材之製造與 100% 外銷。
6	J&S Trading Co., Ltd	健身器材及相關原料設備之進口與買賣。
7	Johnson Health Tech Iberica	西班牙、葡萄牙區健身器材之進口與買賣。
8	Johnson Health Tech Japan K. K.	日本區健身器材之進口與買賣。
9	Johnson Health Tech France SAS	法國區健身器材之進口與買賣。
10	Johnson Health Tech Thailand Co., Ltd.	泰國區健身器材之進口與買賣。
11	Johnson Fitness (Malaysia) Sdn. Bhd.	新馬區-健身器材之進口與買賣。
12	Johnson Health Tech Italia S.P.A.	義大利區-健身器材之進口與買賣。
13	Johnson Health Tech (Schweiz) GmbH	瑞士區-健身器材之進口與買賣。
14	Johnson Health Tech Netherlands B.V.	荷蘭區-健身器材之進口與買賣。
15	Johnson Health Tech (Hong Kong) Limited	香港區-健身器材之進口與買賣。
16	喬山健身器材(上海)有限公司	健身器材之製造與銷售。
17	Johnson Health Care Co., Ltd	健身器材與按摩椅相關產品之研究發展。
18	Johnson Industry Do Brazil Ltda	健身器材之製造與銷售。
19	World of Leasing GmbH	健身器材之租售業務。
20	Johnson Health Tech Australia Pty., Ltd.	澳洲區-健身器材之進口與買賣。
21	Johnson Health Tech Poland SP. Z.O.O.	波蘭區-健身器材之進口與買賣。
22	Johnson Health Tech(Vietnam) Company Limited	越南區-健身器材之進口與批發買賣。
23	喬山餐飲管理(上海)有限公司	大陸區-食品相關產品買賣。
24	喬富貿易(上海)有限公司	大陸區-食品相關產品買賣之進口與買賣。
25	Johnson Health Tech Hellas SA	希臘區-健身器材之進口與買賣。
26	Style Retail Vietnam Company Limited	越南區-健身器材之進口與零售買賣。
27	Johnson Health Technologies S.A.DE C.V.	墨西哥區-健身器材之進口與買賣。
28	Johnson Health Tech Commerical (Philippines) Inc.	菲律賓區-健身器材之進口與買賣。
29	Johnson Health Tech Retail Inc.	美國區-零售專賣店之控股公司。
30	2nd Wind Exercise Equipment, Inc.	美國區-專營健身器材進口與零售專賣店。
31	Johnson Health Tech Canada Commercial Inc.	加拿大區-健身器材之進口與買賣。
32	Johnson Health Tech UAE L.L.C	沙烏地阿拉伯區-零售專賣店之控股公司。

B.各關係企業間所經營業務互有關聯，其往來分工情形：

項次	關係企業名稱	行業別
1	Johnson International Holding Corp., Ltd.	一般投資事業
2	Johnson Health Tech North America, Inc.	美國市場健身器材之進口與買賣。
3	Johnson Health Tech UK Ltd	英國市場健身器材之進口與買賣。
4	Johnson Health Tech GmbH	德國區家用/商用健身器材之進口與買賣。
5	喬山健康科技(上海)有限公司	健身器材之製造與100%外銷。
6	J&S Trading Co., Ltd	健身器材及相關原料設備之進口與買賣。
7	Johnson Health Tech Iberica	西班牙、葡萄牙區健身器材之進口與買賣。
8	Johnson Health Tech Japan K. K.	日本區健身器材之進口與買賣。
9	Johnson Health Tech France SAS	法國區健身器材之進口與買賣。
10	Johnson Health Tech Thailand Co., Ltd.	泰國區健身器材之進口與買賣。
11	Johnson Fitness (Malaysia) Sdn. Bhd.	新馬區-健身器材之進口與買賣。
12	Johnson Health Tech Italia S.P.A.	義大利區-健身器材之進口與買賣。
13	Johnson Health Tech (Schweiz) GmbH	瑞士區-健身器材之進口與買賣。
14	Johnson Health Tech Netherlands B.V.	荷蘭區-健身器材之進口與買賣。
15	Johnson Health Tech (Hong Kong) Limited	香港區-健身器材之進口與買賣。
16	喬山健身器材(上海)有限公司	健身器材之製造與銷售
17	Johnson Health Care Co., Ltd	健身器材與按摩椅相關產品之研究發展
18	Johnson Industry Do Brazil Ltda	健身器材之製造與銷售
19	World of Leasing GmbH	健身器材之租售業務
20	Johnson Health Tech Australia Pty., Ltd.	澳洲區-健身器材之進口與買賣。
21	Johnson Health Tech Poland SP. Z.O.O.	波蘭區-健身器材之進口與買賣。
22	Johnson Health Tech(Vienam) Company Limited	越南區-健身器材之進口與買賣。
23	喬山餐飲管理(上海)有限公司	大陸區-食品相關產品買賣。
24	喬富貿易(上海)有限公司	大陸區-食品相關產品買賣之進口與買賣。

項次	關係企業名稱	行業別
25	Johnson Health Tech Hellas SA	希臘區-健身器材之進口與買賣。
26	Johnson Health Technologies S.A.DE C.V.	墨西哥區-健身器材之進口與買賣
27	Johnson Health Tech Commerical (Philippines) Inc.	菲律賓區-健身器材之進口與買賣。
28	Johnson Health Tech Retail Inc.	美國區-零售專賣店之控股公司
29	2nd Wind Exercise Equipment, Inc.	美國區-專營健身器材進口與買賣之零售專賣
30	Johnson Health Tech Canada Commercial Inc.	加拿大區-健身器材之進口與買賣。
31	Johnson Health Tech UAE L.L.C	沙烏地阿拉伯區-零售專賣店之控股公司

(4) 推定為有控制與從屬關係者其相同股東資料：無

(5) 關係企業董事、監察人及總經理

截止日：105年4月30日

項次	企業名稱	職稱	姓名或代表人	持有股份	
				股數	持股比率
1	Johnson International Holding Corp. Limited	董事長	羅崑泉	-	-
		董事	何月欣	-	-
		董事	羅光廷	-	-
2	Johnson Health Tech North America, Inc.	董事長	羅崑泉	-	-
		總經理	Nathan Pyles	-	-
		董事	何月欣	-	-
		董事	羅光廷	-	-
		董事	Nathan Pyles	-	-
3	Johnson Health Tech U.K. Ltd	董事長	羅崑泉	-	-
		董事/總經理	Jon Johnston	-	-
		董事	何月欣	-	-
		董事	羅光廷	-	-
4	喬山健身器材(上海)有限公司	董事長	羅崑泉	-	-
		董事/總經理	羅光廷	-	-
		董事	何月欣	-	-

5	J&S Trading Co., Ltd	董事長	林采瑤	-	-
		董事	羅雅芳	-	-
		董事	羅碧芳	-	-
6	Johnson Health Tech GmbH	董事	羅光廷	-	-
		總經理	Ulfert Boehme	-	0.23%
7	Johnson Health Tech France SAS	董事長	羅崑泉	-	-
		董事	何月欣	-	-
		董事	羅光廷	-	-
		總經理	Denis Daon	-	-
8	Johnson Health Tech Iberica S.L.	董事長	羅崑泉	-	-
		董事	何月欣	-	-
		董事	羅光廷	18	0.01%
		總經理	Ernesto Aspe	-	-
9	Johnson Health Tech Japan K.K.	董事長	羅崑泉	-	-
		董事	何月欣	-	-
		董事	羅光廷	30	0.22%
		總經理	Seiji Yasunaga	-	-
10	Johnson Health Tech Thailand Co., Ltd.	董事長	羅崑泉	7,500	1.50%
		董事	何月欣	2,500	0.50%
		董事	羅光廷	7,500	1.50%
		總經理	賴德彰	-	-
11	Johnson Fitness (Malaysia) Sdn. Bhd.	董事長	羅崑泉	-	-
		董事	何月欣	-	-
		董事	羅光廷	100,000	0.62%
		總經理	朱吉韋	-	-
12	Johnson Health Tech Italia S.P.A	董事長	羅崑泉	-	-
		董事	何月欣	-	-
		董事	羅光廷	-	-
		總經理	Pino Di Eugenio	2,000	0.18%
13	Johnson Health Tech (Schweiz) GmbH	董事	羅崑泉	-	-
		董事	何月欣	-	-
		董事	羅光廷	-	-
		董事兼總經理	Raphael Plavsic	-	-
		董事	Esther Nägeli	-	-
14	Johnson Health Tech Netherlands B.V.	董事	羅崑泉	-	-
		董事	何月欣	-	-
		董事	羅光廷	-	-
		董事	Marco Vonk	-	-
15	Johnson Health Tech (Hong Kong) Limited.	董事	羅崑泉	-	-
		董事	何月欣	-	-
		董事	羅光廷	-	-

16	喬山健身器材(上海)有限公司	董 事	羅崑泉	-	-
		董 事	何月欣	-	-
		董 事	羅光廷	-	-
17	Johnson Health Care Co., Ltd.	董 事	羅崑泉	-	-
		董 事	何月欣	-	-
		董 事	羅光廷	-	-
18	Johnson Industry Do Brazil Ltda	董 事	羅崑泉	-	-
		董 事	何月欣	-	-
		董 事	羅光廷	-	0.01%
19	World of Leasing GmbH	董 事	羅崑泉	-	-
		董 事	何月欣	-	-
		董 事	羅光廷	-	-
		總經理	Thorsten Kraft	-	-
20	Johnson Health Tech Australia Pty., Ltd.	董 事	羅崑泉	-	-
		董 事	何月欣	-	-
		董 事	羅光廷	-	-
21	Johnson Health Tech Poland SP. Z.O.O	總經理	Ulfert Boehme	-	-
22	Johnson Health Tech (Vietnam) Company Limited	總經理	Jesada Kiatnawanund	-	-
23	喬山餐飲管理(上海)有限公司	董事長	羅崑泉	-	-
24	喬富貿易(上海)有限公司	董事長	羅崑泉	-	-
25	Johnson Health Tech Hellas S.A.	董 事	羅崑泉	-	-
		董 事	何月欣	-	-
		董 事	羅光廷	-	-
		總經理	Pino Di Eugenio	-	-
26	Style Retail Vietnam Company Limited	總經理	Jesada Kiatnawanund	-	-
27	Johnson Health Technologies S.A.DE C.V.	董 事	羅崑泉	-	-
		董 事	何月欣	-	-
		董 事	羅光廷	-	-
		總經理	Joseguillermo.m aciel	-	-
28	Johnson Health Tech Commerical (Philippines) Inc.	董 事	羅崑泉	-	-
		董 事	何月欣	-	-
		董 事	羅光廷	-	-
29	Johnson Health Tech Retail Inc	董 事	羅崑泉	-	-
		董 事	何月欣	-	-
		董 事	羅光廷	-	-
30	2nd Wind Exercise Equipment, Inc.	總經理	Richard H. Enrico	-	-

31	Johnson Health Tech Canada Commercial Inc.	董事	羅崑泉	-	-
		董事	何月欣	-	-
		董事	Nathan Pyles	-	-
		董事	羅光廷	-	-
		總經理	Greg Waters	-	-
32	Johnson Health Tech UAE L.L.C	董事	羅崑泉	-	-
		董事	何月欣	-	-
		董事	羅光廷	-	-
		總經理	Nasser Obeid	-	-

(1) 關係企業營運概況(104年)

項次	企業名稱	幣別	資本額	資產總額	負債總額	淨值	營業收入	營業利益	本期損益(稅後)
1	Johnson International Holding Corp., Ltd.	NTD	7,470,536,895	13,006,304,424	9,332,942	12,996,971,482	0	(12,749,598)	341,078,298
2	Johnson Health Tech North America, Inc.	USD	62,735,833	128,561,568	65,750,925	62,810,643	168,869,680	1,499,401	(659,973)
3	Johnson Health Tech UK Ltd	GBP	14,485,568	46,444,270	34,275,078	12,169,192	40,053,659	(212,948)	6,780
4	Johnson Health Tech GmbH	EUR	2,300,000	26,643,470	16,607,402	10,036,068	38,143,276	(2,602,912)	244,524
5	喬山健康科技(上海)有限公司	RMB	244,757,242	916,130,724	193,922,171	722,208,553	295,556,061	22,721,123	44,936,571
6	J&S Trading Co., Ltd	NTD	179,511,400	242,100,727	54,324,828	187,775,899	104,579,889	(18,659,581)	(16,549,688)
7	Johnson Health Tech Iberica S.L.	EUR	26,674,217	29,466,473	4,705,334	24,761,138	14,463,704	(1,732,736)	2,649
8	Johnson Health Tech Japan K. K.	JPY	675,950,000	585,161,487	248,880,311	336,281,176	2,057,670,410	64,385,969	69,521,806
10	Johnson Health Tech France SAS	EUR	22,127,251	41,551,441	13,357,302	28,194,139	28,278,026	1,514,056	4,474,360
11	Johnson Health Tech (Thailand) Co., Ltd.	THB	50,000,000	340,699,113	286,046,160	54,652,953	495,460,741	1,104,014	10,063,526
12	Johnson Fitness (Malaysia) Sdn. Bhd.	MYR	15,114,000	8,420,760	5,541,945	2,878,815	7,732,563	239,597	(1,299,325)
13	Johnson Health Tech Italia S.P.A.	EUR	11,940,000	18,131,081	5,934,708	12,196,372	9,248,262	(280,696)	376,510
14	Johnson Health Tech (Schweiz) GmbH	CHF	1,100,000	2,939,269	2,907,616	31,653	5,005,914	328,985	341,318
15	Johnson Health Tech Netherlands B. V.	EUR	12,282,727	24,309,843	10,748,839	13,561,004	25,765,923	(326,768)	(228,379)
16	Johnson Health Tech Hong Kong	HKD	3,340,000	8,740,285	9,964,764	(1,224,479)	16,840,937	491,741	586,247
17	喬山健身器材(上海)有限公司	RMB	292,683,285	825,585,925	316,563,730	509,022,195	888,426,173	20,360,702	24,321,740
18	Johnson Industrial Do Brazil Ltda	BRL	63,689,218	48,275,264	18,405,009	29,870,255	29,842,677	(9,576,331)	(8,535,778)
19	Johnson Health Care Co., Ltd.	JPY	20,000,000	18,550,441	2,878,584	15,671,857	40,644,009	(1,174,174)	(595,861)
20	World of Leasing GmbH	EUR	1,150,000	15,577,470	13,522,899	2,054,570	5,887,513	(552,642)	512,717
21	Johnson Health Tech Australia Pty., Ltd.	AUD	20,715,329	22,489,235	11,436,831	11,052,403	22,070,605	1,381,749	3,093,169
22	Johnson Health Tech Poland SP.Z 0.0.	PLN	8,989,000	11,800,218	3,935,472	7,864,746	14,251,172	(353,749)	(265,663)
23	Johnson Health Tech (Vietnam) Company Limited.	VND	6,324,000,000	22,765,834,426	24,411,365,710	(1,645,531,284)	17,165,923,780	(3,423,519,233)	(4,628,939,687)

24	Style Retail Vietnam Company Limited	VND	8,528,000,000	10,793,062,923	3,896,471,338	6,896,591,585	2,597,299,768	(1,350,426,370)	(1,106,550,935)
25	喬山餐飲管理(上海)有限公司	RMB	14,424,335	12,591,425	203,648	12,387,777	1,655,902	(2,260,409)	(1,742,550)
26	喬富貿易(上海)有限公司	RMB	2,142,775	1,823,016	126,193	1,696,823	182,110	(539,112)	(446,944)
27	Johnson Health Technologies, S.A. DE C.V.	MXN	11,930,130	30,185,954	24,289,828	5,896,126	1,034,898	(5,781,340)	(6,034,004)
28	Johnson Health Tech Commerical (Philippines) Inc.	PHP	10,000,000	6,706,682	20,405	6,686,277	0	(3,313,723)	(3,313,723)
29	Johnson Health Tech Retail Inc.	USD	10,000	40,003,422	17,747,555	22,255,867	10,419,116	371,442	255,867
30	2nd Wind Exercise Equipment, Inc.	USD	1,000,000	37,161,742	16,545,855	20,615,886	10,631,215	712,213	715,886
31	Johnson Health Tech Canada Commercial Inc.	CAD	10,000	9,056,518	3,489,718	5,566,800	1,503,977	(591,400)	(433,200)
32	Johnson Health Tech UAE L.L.C	AED	3,650,000	3,265,697	1,223,460	2,042,236	203,000	(1,618,505)	(1,607,764)

(二)關係企業合併財務報表

喬山健康科技股份有限公司

聲 明 書

本公司一〇四年度(自一〇四年一月一日至一〇四年十二月三十一日止)依「關係企業合併營業報告書關係企業合併財務報表及關係報告書編製準則」應納入編製關係企業合併財務報表之公司與依財務會計準則公報第七號應納入編製母子公司合併財務報表之公司均相同,且關係企業合併財務報表所應揭露相關資訊於前揭母子公司合併財務報表中均已揭露,爰不再另行編製關係企業合併財務報表。

特此聲明

喬山健康科技股份有限公司



負責人：羅崑泉



中華民國一〇五年三月十八日

- 二、最近年度及截至年報刊印日止，私募有價證券辦理情形：無。
- 三、最近年度及截至年報刊印日止，子公司持有或處分本公司股票情形：無。
- 四、其他必要補充說明事項：無。
- 五、最近年度及截至年報刊印日止對股東權益或證券價格有重大影響之事項：無。

喬山健康科技股份有限公司



負責人：羅崑泉





喬山健康科技股份有限公司
Johnson Health Tech. Co., Ltd.

428 台中市大雅區東大路二段 999 號

TEL: +886-4-25667100 FAX: +886-4-25601087

E-mail: sales@johnsonfitness.com

Http://www.johnsonfitness.com



MATRIX



VISION
FITNESS



HORIZON
FITNESS



JOHNSON