



喬山健康科技股份有限公司
Johnson Health Tech. Co., Ltd.

股票代號：1736

一〇八年度年報

MATRIX

CONSOLE
FLEXIBILITY



證期會指定資訊申報網站之網址：<http://newmops.tse.com.tw>

刊印日期：中華民國一〇九年五月二十五日

一、本公司發言人：

姓名：羅雅芳
職稱：副總經理
電話：886-4-25667100
電子郵件信箱：elsalin@johnsonfitness.com

二、本公司代理發言人：

姓名：林靜霓
職稱：總管理處經理
電話：886-4-25667100
電子郵件信箱：elsalin@johnsonfitness.com

三、總公司及工廠：

地址：台中市大雅區東大路二段 999 號
電話：886-4-25667100
傳真：886-4-25667534

四、辦理股票過戶機構：

名稱：台新國際商業銀行股務代理部
地址：臺北市建國北路一段96號B1
電話：(02)2504-8125
網址：www.taishinbank.com.tw

五、最近年度財務報告簽證會計師：

姓名：陳明宏會計師、林鴻光會計師
名稱：安永聯合會計師事務所
地址：台中市民權路 239 號 7 樓
電話：886-4-23055500
網址：http://www.ey.com

六、海外有價證券掛牌買賣之交易場所名稱及查詢海外有價證券之方式：無。

七、公司網址：<http://www.johnsonfitness.com>

壹、致股東報告書	1
貳、公司簡介	4
一、設立日期	4
二、公司沿革	4
參、公司治理報告	9
一、組織系統	9
二、董事、監察人、總經理、副總經理、協理、各部門及分支機構主管資料	11
三、公司治理運作情形	25
四、會計師公費資訊	47
五、更換會計師資訊	47
六、會計師獨立性評估	48
七、本公司之董事長、總經理、負責財務或會計事務之經理人，於最近一年內任職於簽證會計師所屬事務所或其關係企業	49
八、最近年度及截至年報刊印日止，董事、監察人、經理人及持股比例超過百分之十之股東股權移轉及股權質押變動情形	49
九、持股比例占前十大股東間互為財務會計準則公報第六號關係人關係之資訊	51
十、公司、公司之董事、監察人、經理人及公司直接或間接控制之事業對同一轉投資事業之持股數，並合併計算綜合持股比例	53
肆、募資情形	55
一、資本及股份	55
二、公司債辦理情形	62
三、特別股辦理情形	63
四、海外存託憑證辦理情形	63
五、員工認股權證及限制員工權利新股辦理情形	63
六、併購或受讓其他公司股份發行新股辦理情形	63
七、資金運用情形	63
伍、營運概況	64
一、業務內容	64
二、市場及產銷概況	68
三、最近二年度從業員工人數、平均服務年資、平均年齡及學歷分佈比率	79
四、環保支出資訊	79
五、勞資關係	79
六、重要契約	82
陸、企業社會責任	83
一、環保、安全與衛生管理	83
二、公司履行社會責任情形	85
柒、財務概況	87
一、簡明資產負債表及綜合損益表資料	87
二、最近五年度財務分析	92
三、最近年度財務報告之監察人審查報告	98
四、最近年度財務報表	99
捌、財務狀況及經營結果之檢討分析與風險事項	298
一、財務狀況	298
二、經營結果	299
三、現金流量分析	300
四、最近年度重大資本支出對財務業務之影響	300
五、最近年度轉投資政策及獲利或虧損之主要原因與其改善計劃及未來一年投資計劃	300
六、風險事項之評估及分析	300
七、其他重要事項	301
玖、特別記載事項	302
一、關係企業相關資料	302
二、最近年度及截至年報刊印日止，私募有價證券辦理情形	316
三、最近年度及截至年報刊印日止，子公司持有或處分本公司股票情形	316
四、其他必要補充說明事項	316
五、最近年度及截至年報刊印日止對股東權益或證券價格有重大影響之事項	316

壹、致股東報告書

一、一〇八年度營業結果

各位股東先生小姐：

(一)茲將過去一年來之營運概況報告如下：

民國 108 年喬山公司合併營收創下新台幣 254 億元的新高紀錄，較去年同期成長 16.6%，108 年稅後淨利台幣 12.9 億元，每股稅後盈餘 4.26 元。

民國 108 年全球經濟持續成長，惟受美中貿易戰衝擊，各國擴張步調不一，喬山公司長期致力於產品創新及客戶滿意的理念，其銷售在去年大幅提升進而獲得了豐碩的成果，尤其在商用市場不斷突破地域及品牌界限，成為國際級俱樂部和健身房集團的主力合作夥伴，顯見喬山公司提供的優異產品及團隊努力已深獲全球業界肯定，喬山目前為亞洲第一大，全球第二大健身器材廠商，隨著品牌知名度攀升及全球個人對自身免疫抗體健康觀念的訴求提高，預期喬山將持續高度成長，明年將會是跨入業界龍頭的關鍵年。

(二)財務表現

喬山公司民國 108 年全年合併營收為新台幣 254 億，較前一年的 218 億成長 16.6%；稅後淨利為新台幣 12.9 億元，每股盈餘為新台幣 4.26 元。

民國 108 毛利率為 49%，與前一年度增加 3%；民國 108 年營業利益率為 6.3%，前一年則為 0.3%。民國 108 年之稅後純益率則為 5.1%，較前一年的稅後純益率 1.8%增加 3.3%。

合併財務資訊如下：

單位：新台幣仟元

項 目	年 度		
	108 年度	107 年度	增(減)率
營業收入	25,372,561	21,757,064	16.62%
營業成本	12,825,694	11,719,868	9.44%
營業毛利(毛損)	12,546,867	10,037,196	25.00%
營業費用	10,937,734	9,985,551	9.54%
營業利益(損失)	1,609,133	51,645	3015.76%
營業外收入及支出	8,069	241,210	-96.65%
稅前淨利(淨損)	1,617,202	292,855	452.22%
所得稅費用(利益)	323,181	(97,467)	-431.58%
繼續營業單位本期淨利(淨損)	1,294,021	390,322	231.53%
淨利(淨損)歸屬於母公司業主	1,292,531	389,787	231.60%
淨利(淨損)歸屬於非控制權益	1,490	535	178.50%
綜合損益總額歸屬於母公司業主	929,749	353,340	163.13%
綜合損益總額歸屬於非控制權益	1,490	535	178.50%
基本每股盈餘(元)	4.26	1.29	230.23%

(三)未來公司研究發展策略：

本公司 108 年新產品研發重點如下：

商用產品：

Matrix 品牌：持續提供高品質及創新的商用產品。

家用產品：

(1) Matrix 品牌 (Matrix) 另推出高階家用產品。

(2) 推出革命性創新產品及軟體平台，改變傳統健身器材之消費及運動模式。

以上新產品線之上市及通路發展，有助公司提升商用與家用市場佔有率之提升。

二、109 年度營業計劃概要、未來公司發展策略及受到外部競爭環境、法規環境及總體經營環境之影響

(一)109 年度營業計畫概要

(1).業務

a.商用發展市場：

1. 新客戶開發
2. 提供完整價值鏈

b. 家用市場再成長：

1. 整合銷售通路
2. 持續強化喬山自有零售通路

(2) 產品發展策略

1. 建立外部策略夥伴
2. 強化內部產品創新研發

(3) 製造

1. 強化產品競爭力
2. 持續改善品質、成本與交期
3. 產能平準化
4. 強化關鍵零組件研發與生產
5. 創建新製造基地，分散生產風險及取得成本優勢。

(4) 管理

1. 營運效率的增進
2. 建立客服競爭優勢
3. 100%落實執行集團經營理念、企業文化及管理制度

(二) 外部競爭環境、法規環境及總體經營環境之影響

在競爭環境部份，健身器材市場分為家用與商用產品，商用市場目前有少數幾家較大規模的國際型公司(Life, Technogym, Precor, and Natilus)掌握了多數的市場佔有率。家用商品目前有許多中小型的製造廠商加入市場，故造成在家用健身器材市場上的分散與高度競爭的格局，喬山未來將推出整合軟體及完全創新之硬體設備，以改變家用市場之消費方式為突破點，重新取得家用市場之主導地位。

對法規環境的部份，在歐盟，有幾個針對健身器材安全的指令。但所有這些指令的符合性方向是類似的。所以歐盟公布了一組標準，稱為EN957系列標準，它針對穩定的、地板固定的健身器材詳細規定了產品符合性適用的方法。這類設備包括所有主要類型的產品如舉重床及其系統、跑步機和健身自行車。本公司所生產製造之產品均符合EN957指令之標準，使消費者於使用本公司產品時能安全無虞。

喬山健康科技股份有限公司

董事長 羅崑泉



貳、公司簡介

一、設立日期：中華民國 64 年 10 月 7 日

二、公司沿革

- 民國 64 年 · 喬山金屬工業股份有限公司設立。
· 創立資本額新台幣肆佰萬元整，從事啞鈴、槓鈴生產及銷售。
- 民國 65 年 · 與美商 IVENCO 合作，生產舉重器材，三年內成為世界最大供應廠。
- 民國 75 年 · 與美商 ROSS Fitness 合作製造 AIRBIKE，五年後世界著名健身器材公司 UNIVERSAL、TUNTURI、SCHWINN、TURE、OMRON、MIZUNO 等在亞洲 OEM 及 ODM 產品，90%在喬山公司生產。
- 民國 76 年 · 現金增資貳仟陸佰萬元整，實收資本額為新臺幣參仟萬元整。
- 民國 84 年 · 建立專賣店自有品牌「Vision」。
- 民國 85 年 · 通過 ISO 9001 認證。
- 民國 86 年 · 通過日本安全協會 GS 認證。
- 民國 87 年 · 榮獲台灣精品獎。
· 產品在美國榮獲“Best Buy”殊榮。
· 辦理現金增資、盈餘增資及資本公積轉增資新台幣捌仟肆佰萬元整，實收資本額增為新台幣壹億壹仟肆佰萬元。
- 民國 88 年 · 建立量販店市場自有品牌「Horizon」。
· 在全球 60 個國家擁有 65 家經銷商。
· 再次榮獲台灣精品獎殊榮。
- 民國 89 年 · 喬山公司為海外投資控股目的，成立 JOHNSON INTERNATIONAL HOLDING CORP. LTD. (簡稱 JIH)，間接投資美國品牌行銷公司 EPIX INC 及英國行銷公司 STYLE FITNESS UK LTD。
· 辦理現金及盈餘轉增資新台幣壹億玖仟陸佰萬元整，實收資本額增為新台幣參億壹仟萬元。
· 股票公開發行。
· 榮獲第十一屆國家品質優良案例獎殊榮。
· 榮獲第九屆國家發明獎法人組銅牌獎殊榮。
· 榮獲第三屆小巨人獎殊榮。
· 第三次榮獲台灣精品獎。
· 喬山健康科技（上海）有限公司成立。
- 民國 90 年 · 公司集團營運新辦公大樓落成啟用。
- 民國 91 年 · 在大陸設行銷公司，世代健身器材（上海）有限公司成立。
· 榮獲第二屆工業永續發展精銳獎殊榮。
· 建立俱樂部市場自有品牌「MATRIX」。

- 喬山金屬工業股份有限公司更名“喬山健康科技股份有限公司”
 - 天下雜誌台灣 1000 大製造業排名 438 名。
 - 取得美國 FDA 認證。
 - 加入台灣區醫療器材工業同業公會。
 - 轉投資美國品牌行銷公司 HORIZON FITNESS INC.及 MATRIX FITNESS SYSTEMS INC.及德國行銷公司 HORIZON FITNESS GMBH。
- 民國 92 年
- 股票公開上市。
 - 天下雜誌台灣 1000 大製造業排名 398 名。
 - 在台灣設立喬山 CAVA 體適能館連鎖店。
 - 法國行銷公司 STYLE FITNESS FRANCE SAS 設立。
 - 西班牙行銷公司 STYLE FITNESS SPAIN, S.L.設立。
- 民國 93 年
- 天下雜誌台灣 1000 大製造業排名 358 名。
 - 日本行銷公司 JHT-Japan 設立。
 - 泰國行銷公司 JHT-Thailand 設立。
 - 榮獲第二屆金根獎。
 - 榮獲台灣(TSMA AWARD)風雲獎。
- 民國 94 年
- 喬山公司成立 30 週年。
 - 天下雜誌台灣 1000 大製造業排名 261 名。
 - 義大利行銷公司 JHT-Italia 設立。
 - 馬來西亞行銷公司 JHT-Malaysia 設立。
 - 產品擠進全美前三大最佳健身器材零售商喜愛品牌。
 - 產品在美國榮獲“Best Buy”殊榮。
 - 榮獲國家優良設計獎。
 - 榮獲台灣產品創新獎。
- 民國 95 年
- 天下雜誌台灣 1000 大製造業排名 218 名。
 - 入選台灣十大國際品牌。
 - 榮獲台灣精品銀質獎。
 - 榮獲微軟總體卓越獎。
 - Vision 產品榮獲第 19 個 "Best Buy"殊榮。
 - Vision 連續兩年蟬聯北美電跑和健身車最暢銷品牌。
 - Vision 榮獲全美前三大最佳健身器材零售商喜愛品牌榜首。
 - 北美研發中心大樓落成。
 - 成立巴西行銷及製造公司。
- 民國 96 年
- 喬山健身器材(上海)有限公司成立。
 - 天下雜誌台灣 1000 大製造業排名 230 名。
 - 再次入選台灣十大國際品牌。
 - 榮獲台灣精品獎金、銀質獎。

- Vision 連續三年蟬聯北美健身車最暢銷品牌。
- 法國子公司辦公室落成。
- 民國 97 年 ·資本額增資為新台幣壹拾玖億零伍佰伍拾萬元。
- 天下雜誌台灣 1000 大製造業排名 233 名。
- 入選台灣二十大國際品牌。
- 榮獲台灣精品銀質獎。
- Vision 產品榮獲北美市場第 25 個"Best Buy"殊榮。
- 德國家用子公司辦公大樓落成。
- 英國商用行銷公司 Matrix Fitness System Ltd.成立。
- 德國子公司 World of Leasing GmbH 成立。
- 民國 98 年 ·資本額增資為新台幣壹拾玖億肆仟參佰陸拾壹萬元。
- 天下雜誌台灣 1000 大製造業排名 251 名。
- 與台灣松下(Panasonic)結盟。
- 榮獲台灣精品銀質獎。
- Matrix 產品榮獲國際設計傑出獎。
- 北美四家子公司合併為
Johnson Health Tech. North America, INC.。
- 民國 99 年 ·天下雜誌台灣 1000 大製造業排名 272 名。
- 入選台灣二十大國際品牌。
- Matrix G7 重訓產品榮獲國際設計傑出獎。
- Matrix Krankcycle 產品榮獲「2010 創新獎」。
- 成為全球第三大商用健身器材製造商。
- 澳洲子公司 Johnson Health Tech. Australia PTY, LTD.成立。
- 英國二家行銷子公司合併為 Johnson Health Tech UK Limited。
- 世代健身器材(上海)有限公司與喬山健康科技(上海)有限公司。
- 合併為喬山健康科技(上海)有限公司。
- 民國 100 年 ·資本額增資為新台幣壹拾玖億玖仟參佰零壹萬捌仟玖佰捌拾元
- 天下雜誌台灣 1000 大製造業排名 250 名。
- 榮獲台灣精品銀質獎。
- 入選台灣二十大國際品牌。
- 取得日本 FUJI 按摩椅大中華區代理權。
- 民國 101 年 ·資本額增資為新台幣貳拾億參佰捌拾壹萬伍仟元
- 天下雜誌台灣 1000 大製造業排名 215 名。
- 榮獲台灣精品獎、創新產品卓越獎。
- 入選台灣二十大國際品牌。
- 建構全球線上購物平台。
- 韓國分公司成立。

民國 102 年 · 資本額增資為新台幣貳拾億壹仟肆佰肆拾捌萬元。
· 天下雜誌台灣 2000 大製造業排名 228 名。
· 產品在美國榮獲 50 個“Best Buy”殊榮。
· 榮獲「商務人士理想品牌大賞」健康器材第一名。
· 入選台灣二十大國際品牌。
· 發起「為愛而跑」公益活動。
· 越南子公司成立。
· 波蘭子公司成立。

民國 103 年 · 資本額增資為新台幣參拾億貳仟肆佰壹拾柒萬元。
· 天下雜誌台灣 2000 大製造業排名 206 名。
· 產品在德國榮獲“Best Buy 50”殊榮。
· 入選台灣二十大國際品牌。
· 榮獲台灣精品獎、創新產品卓越獎。
· 榮登全球第一大健身器材專賣店通路商。
· 希臘子公司成立。

民國 104 年 · 資本額增資為新台幣參拾億肆仟零壹拾柒萬元。
· 天下雜誌台灣 2000 大製造業排名 194 名。
· 入選台灣二十大國際品牌。
· 榮獲第 24 屆國家品質暨第 3 屆卓越中堅企業獎。
· 榮獲台灣精品金銀質獎一金一銀三精品獎。
· 菲律賓子公司成立。
· 杜拜子公司成立。
· 墨西哥子公司成立。
· 加拿大子公司成立。
· 併購美國 2nd Wind。

民國 105 年 天下雜誌台灣 2000 大製造業排名 161 名
· 入選台灣二十大國際品牌。
· 榮獲台灣精品銀質獎及服務獎。
· 併購美國 Leisure。
· 併購美國 Busy Body 零售商。
· 丹麥子公司成立

民國 106 年 · 天下雜誌台灣 2000 大製造業排名 176 名。
· 入選台灣二十大國際品牌。
· 按摩椅產品榮獲世界三大設計 IF 獎。
· 榮獲台灣精品成就獎。
· 喬山上海廠榮獲嘉定區優秀企業及優秀經營者殊榮
· Matrix 成功進駐玻利維亞俱樂部市場。

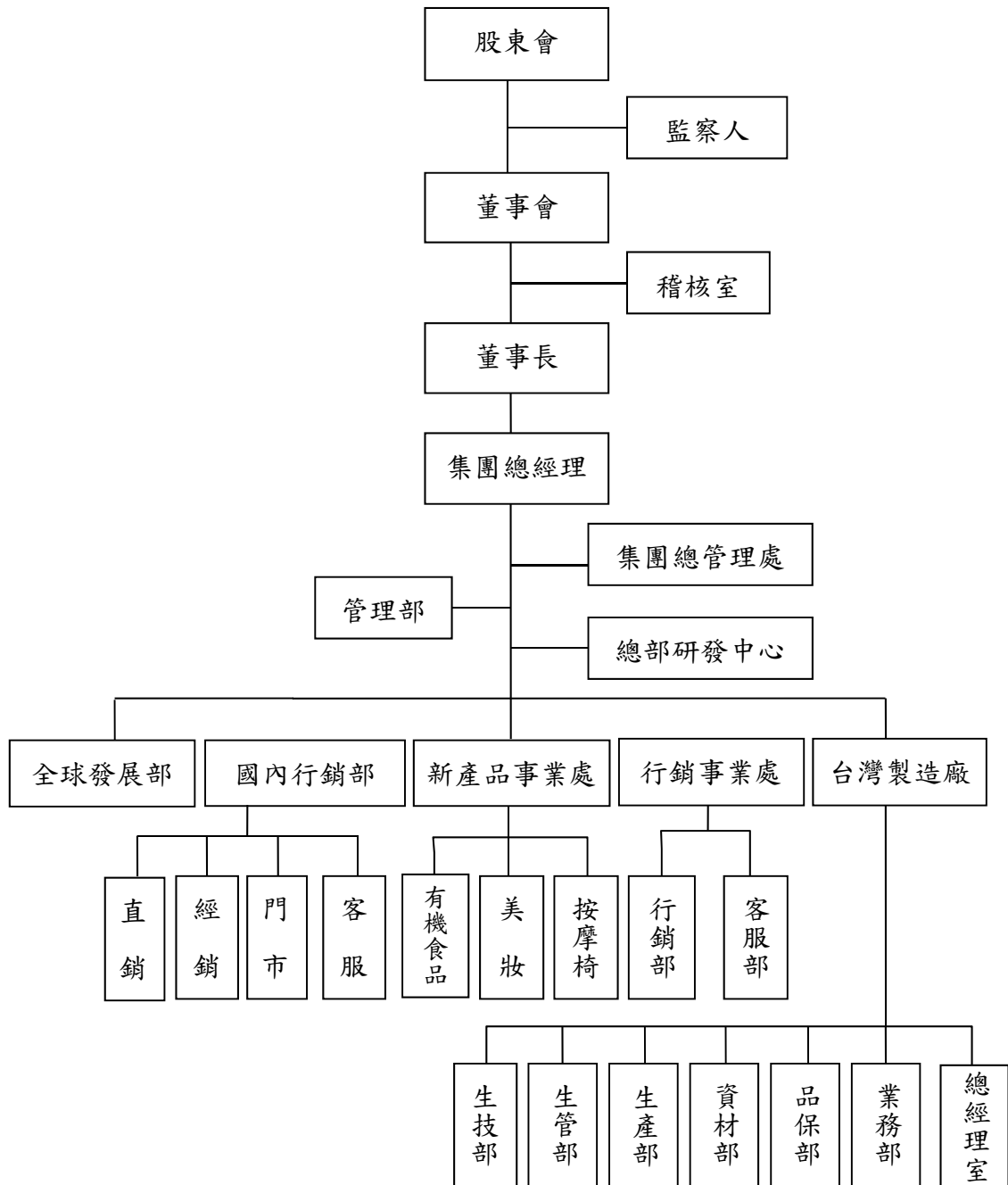
民國 107 年 · 天下雜誌台灣 2000 大製造業排名 162 名。
· Matrix S-Force Performance Trainer 2018 年得獎。
· 榮獲日本 Good Design (G-Mark) 設計獎。
· 德國 ISPO Award Gold Winner 2018 金獎。
· 台灣精品獎最高榮譽-金質獎。
· 榮獲 2018 年台灣國際品牌價值第 18 名。
· Matrix Functional Training 榮獲歐洲專業健身雜誌 Body-LIFE 評價
· 為第一名。
· 榮獲 Plus X Award 頒發 Best Customer Satisfaction 健身類最佳顧
· 客滿意度。

民國 108 年 · 天下雜誌台灣 2000 大製造業排名 141 名。
· 入選台灣二十大國際品牌。
· 按摩椅產品榮獲世界四大評選設計 Good Design Award 獎。
· 產品榮獲台灣精品銀質獎。
· 越南製造工廠成立。
· 俄羅斯行銷子公司成立。
·

參、公司治理報告

一、組織系統

(一).本公司之組織結構：



(二).主要部門所營業務

1. 集團總管理處：擬定集團中長期目標與策略規劃，統籌及管理各子公司營運發展，提供生產、行銷、研發、管理等制度輔導與建立。
2. 稽核室：查核企業內部資產保護安全措施、內部營運效率、各項營運活動是否按照既定計劃執行與目標達成情形暨企業內部控制制度是否持續有效運作，及法令規章是否確實遵循，並提出改善建議。
3. 總部研發中心：新產品開發與舊產品改善、關鍵技術暨零組件自主開發及健全試驗、測試系統及研發技術資料之管理。
4. 管理部：負責公司總務、人事與薪資、財務會計帳務處理及報表編製暨有關工業安全衛生事宜。
5. 行銷事業部：負責公司市場之拓展、行銷企劃、產品開發及售後服務事宜。
6. 客服部：建立客戶自主維修能力，協助提高客戶滿意度及推動品質改善。
7. 行銷部：品牌塑造，提升產品形象與國際知名度；主辦各種廣告、秀展及促銷活動；各區域競爭者價格搜集與產品分析。
8. 新產品事業處：拓展健身器材以外之健康休閒產品市場，以按摩椅為主力商品，美粧及有機健康食品則為喬山業務版圖新生力軍。
9. 國內行銷部：服務台灣本地客戶，負責內銷市場開發及銷售、客服等業務。
10. 總經理室：負責台灣製造廠整體營運管理與商用機種市場拓展規劃，督導台灣廠各事業部有效運作。
11. 業務部：負責國內外客戶徵信及訂單之處理；客戶開發與維持、產品銷售、船務及報關等業務。
12. 品保部：確保零件供應商、線上組裝及成品交貨品質判定與不良原因分析暨對策改善。
13. 資材部：原物料及模具等採購作業事宜，協力供應廠商開發與管理及保稅原料倉庫等倉儲管理作業。
14. 生產部：統籌公司生產作業事宜與完成公司交付之產能規劃目標。
15. 生管部：負責生產排程調度與成品庫存掌控，物料控管及不良品維護。
16. 生技部：整合研發設計與生產規劃，制定標準生產流程程序書，協助突破研發及製程瓶頸。
17. 全球發展部：負責全球商用市場之拓展，協助國外子公司及經銷商建構商用市場銷售模式，管理及維繫大型 key account 之客戶關係及售後服務。

二、董事、監察人、總經理、副總經理、協理、各部門及分支機構主管資料

(一). 董事及監察人資料

職稱	國籍或註冊地	姓名	性別	選(就)任日期	任期	初次選任日期	選任時持有股份		現在持有股數		配偶、未成年子女現在持有股份		利用他人名義持有股份		主要經(學)歷	目前兼任本公司及其他公司之職務	具配偶或二親等以內關係之其他主管、董事或監察人			備註(註1)
							股數	持股份比率	股數	持股份比率	股數	持股份比率	股數	持股份比率			職稱	姓名	關係	
董事長	台灣	羅崑泉	男	106.6.22	3年	87.11.30	61,229,933	20.14%	61,229,933	20.17%	12,776,199	4.21%	0	0%	輔仁大學經濟系、財政部關稅局關員	UK、JHTNA、JIH、喬山上海公司、Spain、Japan、Thailand、Malaysia、Italy、Netherlands、Switzerland、Hong Kong 等公司董事。本公司、喬山健康上海等董事長。	副董事長 董事 董事 董事	何月欣 羅光廷 羅碧芳 羅雅芳	配偶 父子 父女 父女	有過半數董事未兼任員工或經理人
副董事長	台灣	何月欣	女	106.6.22	3年	87.11.30	12,776,199	4.20%	12,776,199	4.21%	61,229,933	20.17%	0	0.00%	東吳大學經濟系、居仁國中教師	UK、JHTNA、JIH、喬山上海公司、Spain、Japan、Thailand、Malaysia、Italy、Netherlands、Switzerland、Hong Kong 等公司董事。本公司、喬山健康上海副董事長。	董事長 董事 董事 董事	羅崑泉 羅光廷 羅碧芳 羅雅芳	配偶 母子 母女 母女	無
董事	台灣	羅光廷	男	106.6.22	3年	87.11.30	84,704,121	27.86%	84,704,121	27.90%	22,852,501	7.53%	885,365	0.29%	紐約長島大學企管碩士 喬山健康科技股份有限公司總經理	UK、JHTNA、JIH、喬山上海公司、Spain、Japan、Thailand、Malaysia、Italy、Netherlands、Switzerland、Hong Kong 等公司董事。本公司、喬山健康上海等總經理。	董事長 副董事長 董事 董事 管理部協理	羅崑泉 何月欣 羅碧芳 羅雅芳 林采瑤	父子 母子 兄妹 兄妹 配偶	有過半數董事未兼任員工或經理人

(一)董事及監察人資料(續)

職稱 (註1)	國籍 或註 冊地	姓名	性別	選(就)任 日期	任期	初次選 任日期 (註2)	選任時持有股份		現在持有股數		配偶、未成年子女 現在持有股份		利用他人名義 持有股份		主要經(學)歷	目前兼任本公司及其 他公司之職務	具配偶或二親等以內關係 之其他主管、董事或監察人			備註 (註3)
							股數	持 股 比 率	股數	持 股 比 率	股數	持 股 比 率	股數	持 股 比 率			職稱	姓名	關係	
董事	台灣	汪雅康	男	106.6.22	3年	94.6.24	0	0%	0	0%	0	0%	0	0%	國立成功大學交通管理科學系 國立中興大學都市計劃研究所 經濟部中小企業處處長 經濟部工業局局長 經濟部商業司司長 全國工業總會秘書長 紡織產業綜合研究所董事長	行政院公共工程委員會 評審專家 紡織產業綜合研究所顧問 豐興鋼鐵股份有限公司 獨立董事 儒鴻企業股份有限公司 獨立董事 偉全實業股份有限公司 獨立董事	無	無	無	無
董事	台灣	謝平上	男	106.6.22	3年	97.6.25	39,428	0.01%	39,428	0.01%	206,353	0.07%	0	0.00%	省立嘉義高工 工銀科技創投基金公司董事 台中磐石會創始人 嶺東科大高階主管在職專班 顧問	東莞優而發鞋材有限公司 董事長 優得發企業股份有限公司 董事長 優登發企業股份有限公司 副董事長	無	無	無	無
董事	台灣	羅雅芳	女	106.6.22	3年	103.6.24	17,180,413	5.65%	17,190,413	5.66%	372,035	0.12%	0	0.00%	政治大學經濟系學士 紐約長島大學企管碩士 喬山健康科技(上海)有限公司 業務副總	本公司業務副總	董事長 副董事長 董事 董事 總經理	羅崑泉 何月欣 羅光廷 羅碧芳 卓志成	父女 母女 兄妹 姊妹 配偶	無
董事	台灣	羅碧芳	女	106.6.22	3年	106.6.22	14,986,094	4.93%	14,936,094	4.92%	208,292	0.07%	0	0%	South Bank University MSC 國貿碩士 喬山健康科技股份有限公司 董事	達依光學股份有限公司 董事	董事長 副董事長 董事 董事	羅崑泉 何月欣 羅光廷 羅雅芳	父女 母女 兄妹 姊妹	無

職稱 (註1)	國籍 或註 冊地	姓名	性別	選(就)任 日期	任期	初次選 任日期 (註2)	選任時持有股份		現在持有股數		配偶、未成年子女 現在持有股份		利用他人名義 持有股份		主要經(學)歷	目前兼任本公司及其 他公司之職務	具配偶或二親等以內關係 之其他主管、董事或監察人			備註 (註3)
							股數	持股比例	股數	持股比例	股數	持股比例	股數	持股比例			職稱	姓名	關係	
董事	台灣	傅鍾仁	男	106.6.22	3年	106.6.22	42,960	0.01%	42,960	0.01%	0	0.00%	0	0%	國立政治大學會計學博士 國立雲林科技大學會計系主任 國立雲林科技大學會計系教授 美國傳爾布萊特訪問學者	無	無	無	無	無
獨立董事	台灣	游朝堂	男	106.6.22	3年	103.6.24	0	0.00%	0	0.00%	1,001,954	0.33%	0	0%	天葉會計師事務所所長 國立中興大學會計系客座教授 亞洲大學會計及資訊研究 所客座教授 王道銀行獨立董事兼審 計委員會召集人 豐興鋼鐵股份有限公司 獨立董事兼審計委員會 及薪資報酬委員會召集 人 致遠會計師事務所 (Ernst&Young, in Taiwan) 合夥會計師、所長、董事長 (註：致遠會計師事務所現更 名為安永聯合會計師事務所)	安 心 食 品 服 務 股 份 有 限 公 司 監 察 人 統 一 企 業 股 份 有 限 公 司 獨 立 董 事 兼 審 計 委 員 會 召 集 人 大 東 樹 脂 化 學 股 份 有 限 公 司 監 察 人 Stella International Holdings Limited(香港上 市公司)執行董事	無	無	無	無

職稱 (註1)	國籍 或註 冊地	姓名	性別	選(就)任 日期	任期	初次選 任日期 (註2)	選任時持有股份		現在持有股數		配偶、未成年子女 現在持有股份		利用他人名義 持有股份		主要經(學)歷	目前兼任本公司及其 他公司之職務	具配偶或二親等以內關係 之其他主管、董事或監察人		備註 (註3)
							股數	持 股 比 率	股數	持 股 比 率	股數	持 股 比 率	股數	持 股 比 率			職稱	姓名	
獨立董事	台灣	陳伯昌	男	106.6.22	3年	94.6.24	0	0%	0	0.00%	0	0%	0	0%	國立中山大學企業管理研究所碩士 第一屆台灣企業獎(青年企業家獎) 國立中山大學傑出校友 匯豐直接投資亞洲公司董事 東隆五金工業股份有限公司董事長兼總經理	盛睿私募股權股份有限公司董事總經理	無	無	無
獨立董事	台灣	林義鉉	男	106.6.22	3年	97.6.25	170,000	0.06%	174,000	0.06%	14,000	0.00%	0	0%	台灣大學醫學院復健醫學系 高雄醫學大學學士後醫學系 中國醫藥大學醫務管理研究所碩士 東海大學工業工程暨經營管理研究所碩士 澄清醫院副院長 澄清綜合醫院心臟血管外科主任 台大醫院外科部主治醫師 澄清醫院暨人體試驗委員會主任委員 財團法人醫院評鑑醫藥品質策進會醫學教育評鑑委員 亞洲大學健康管理研究所助理教授	義鉉診所院長 東海大學工業工程系助理教授	無	無	無

註1：法人股東應將法人股東名稱及代表人分別列示(屬法人股東代表者，應註明法人股東名稱)：本公司無此情形。

註2：民國 年.月.日。

註3：公司董事長與總經理或相當職務者(最高經理人)為同一人、互為配偶或一親等親屬者，應說明其原因、合理性、必要性及因應措施(例如增加獨立董事席次，並應有過半數董事未兼任員工或經理人等方式)之相關資訊。

董事資料

條件	是否具有五年以上工作經驗 及下列專業資格			符合獨立性情形（註1）												兼任其他 公開發行 公司獨立 董事家數
	商務、法 務、財務、 會計或公司 業務所須相 關科系之公 私立大專院 校講師以上	法官、檢察官、 律師、會計師或 其他與公司業務 所需之國家考試 及格領有證書之 專門職業及技術 人員	商務、法 務、財務、 會計或公司 業務所須之 工作經驗	1	2	3	4	5	6	7	8	9	10	11	12	
羅崑泉			✓								✓	✓		✓	✓	
何月欣			✓								✓	✓		✓	✓	
羅光廷			✓							✓	✓	✓		✓	✓	
汪雅康			✓	✓	✓	✓	✓	✓	✓	✓	✓	✓	✓	✓	✓	
謝平上			✓	✓	✓	✓	✓	✓	✓	✓	✓	✓	✓	✓	✓	
羅雅芳			✓							✓	✓	✓		✓	✓	
羅碧芳			✓	✓						✓	✓	✓		✓	✓	
傅鍾仁	✓		✓	✓	✓	✓	✓	✓	✓	✓	✓	✓	✓	✓	✓	
游朝堂	✓	✓	✓	✓	✓	✓	✓	✓	✓	✓	✓	✓	✓	✓	3	
陳伯昌			✓	✓	✓	✓	✓	✓	✓	✓	✓	✓	✓	✓	✓	
林義鉉			✓	✓	✓	✓	✓	✓	✓	✓	✓	✓	✓	✓	✓	

註1：各董事於選任前二年及任職期間符合下述各條件者，請於各條件代號下方空格中打“✓”。

- (1) 非為公司或其關係企業之受僱人。
- (2) 非公司或其關係企業之董事、監察人(但如為公司與其母公司、子公司或屬同一母公司之子公司依本法或當地國法令設置之獨立董事相互兼任者，不在此限)。
- (3) 非本人及其配偶、未成年子女或以他人名義持有公司已發行股份總數 1%以上或持股前十名之自然人股東。
- (4) 非(1)所列之經理人或(2)、(3)所列人員之配偶、二親等以內親屬或三親等以內直系血親親屬。
- (5) 非直接持有公司已發行股份總數 5%以上、持股前五名或依公司法第 27 條第 1 項或第 2 項指派代表人擔任公司董事或監察人之法人股東之董事、監察人或受僱人(但如為公司與其母公司、子公司或屬同一母公司之子公司依本法或當地國法令設置之獨立董事相互兼任者，不在此限)。
- (6) 非與公司之董事席次或有表決權之股份超過半數係由同一人控制之他公司董事、監察人或受僱人(但如為公司或其母公司、子公司或屬同一母公司之子公司依本法或當地國法令設置之獨立董事相互兼任者，不在此限)。
- (7) 非與公司之董事長、總經理或相當職務者互為同一人或配偶之他公司或機構之董事(理事)、監察人(監事)或受僱人(但如為公司與其母公司、子公司或屬同一母公司之子公司依本法或當地國法令設置之獨立董事相互兼任者，不在此限)。

- (8) 非與公司有財務或業務往來之特定公司或機構之董事（理事）、監察人（監事）、經理人或持股 5%以上股東（但特定公司或機構如持有公司已發行股份總數 20%以上，未超過 50%，且為公司與其母公司、子公司或屬同一母公司之子公司依本法或當地國法令設置之獨立董事相互兼任者，不在此限）。
- (9) 非為公司或關係企業提供審計或最近二年取得報酬累計金額未逾新臺幣 50 萬元之商務、法務、財務、會計等相關服務之專業人士、獨資、合夥、公司或機構之企業主、合夥人、董事（理事）、監察人（監事）、經理人及其配偶。但依證券交易法或企業併購法相關法令履行職權之薪資報酬委員會、公開收購審議委員會或併購特別委員會成員，不在此限。
- (10) 未與其他董事間具有配偶或二親等以內之親屬關係。
- (11) 未有公司法第 30 條各款情事之一。
- (12) 未有公司法第 27 條規定以政府、法人或其代表人當選。

(二) 總經理、副總經理、協理、各部門及分支機構主管資料

109年4月12日

職稱	國籍	姓名	性別	選(就)任日期 (註1)	持有股份		配偶、未成年子女持有股份		利用他人名義持有股份		主要 經(學)歷	目前兼任其他公司 之職務	具配偶或二親等以內關係之經理人			備註 (註2)
					股數	持 股 比 率	股數	持 股 比 率	股數	持 股 比 率			職務	姓名	關係	
集團總經理	台灣	羅光廷	男	88.03.10	84,704,121	27.90%	22,852,501	7.53%	885,365	0.29%	紐約長島大學企管碩士	UK、JHTNA、JH、喬山上海公司、Hong Kong、France、Spain、Japan、Thailand、Malaysia、Italy、Australia、Netherlands、Switzerland 等公司董事。	管理部 協理	林采瑤	配偶	有過半 數董事 未兼任 員工或 經理人
行銷事業部 資深副總	台灣	洪慕靜	女	91.02.18	154,525	0.05%	0	0.00%	0	0%	中興大學會計系	無	無	無	無	無
總管理處 副總	台灣	顏明祥	男	92.02.01	87,987	0.03%	0	0.00%	0	0%	東海大學工業工程研究所碩士 台中精機總管理處經理 福裕公司總管理處處長	無	無	無	無	無
總管理處 代理財務長	台灣	詹泰維	男	109.02.28	0	0%	0	0.00%	0	0%	逢甲大學會計系 南亞塑膠工業(股)會計主辦	無	無	無	無	無
總經理	台灣	卓志成	男	99.01.01	282,538	0.09%	17,279,910	5.69%	0	0%	台灣大學機械工程碩士	無	副總經理	羅雅芳	配偶	無
副總經理	台灣	羅雅芳	女	99.01.01	17,190,413	5.66%	372,035	0.12%	0	0%	政治大學經濟系學士 紐約長島大學企管碩士	無	總經理	卓志成	配偶	無
研發部副總	台灣	廖宏茂	男	95.01.01	98,701	0.03%	404	0.00%	0	0%	逢甲大學材料工程學系碩士	無	無	無	無	無

109年4月12日

職稱	國籍	姓名	性別	選(就)任日期 (註1)	持有股份		配偶、未成年子女持有股份		利用他人名義持有股份		主要 經(學)歷	目前兼任其他公司 之職務	具配偶或二親等以內 關係之經理人			備註 (註2)
					股數	持股比例	股數	持股比例	股數	持股比例			職務	姓名	關係	
總管理處副總	台灣	朱耀農	男	99.01.01	27,569	0.01%	0	0%	0	0%	台灣國際企業組碩士 功學社教育用品股份有限公司集團副營運長 秀傳醫療體系財務科 科羅拉多州立大學資訊科學 碩士 柏年光電總經理處 台灣富士通零售事業部副處 長 智誠資訊副總經理	無	無	無	無	無
總管理處副總	台灣	陳卓勳	男	101.04.02	0	0%	0	0%	0	0%	紐約長島大學企管碩士 勤業會計師事務所查帳員	無	無	無	無	無
管理部協理	台灣	林采瑤	女	93.02.01	13,448,859	4.43%	94,107,763	31.00%	885,365	0.29%	J&S trading Co., Ltd 董事長。 JHT Japan 監察人。	J&S trading Co., Ltd 董事長。 JHT Japan 監察人。	總經理	羅光廷	配偶	無
業務部副總	台灣	潘炳志	男	96.01.01	30,055	0.01%	0	0%	0	0%	澳洲南昆士蘭大學企管碩士 整輝集團業務部副理	無	無	無	無	無
業務部副總	台灣	賴文彬	男	104.02.09	21,084	0.01%	8,040	0%	0	0%	國立成功大學機械工程學士 力山集團英國分公司總經理	無	無	無	無	無
會計部協理	台灣	李志航	男	104.08.11	7,000	0%	0	0%	0	0%	東海大學企研所碩士 安永聯合會計師事務所 審計部經理	無	無	無	無	無
研發部協理	台灣	陳泰山	男	104.02.05	14,643	0%	0	0%	0	0%	成功大學工程科學所碩士 環隆電氣副理	無	無	無	無	無

註1：民國 年. 月. 日。

註2：總經理或相當職務者(最高經理人)與董事長為同一人、互為配偶或一親等親屬時，應揭露其原因、合理性、必要性及因應措施(例如增加獨立董事席次，並應有過半數董事未兼任員工或經理人等方式)之相關資訊。

(三).最近年度支付董事、監察人、總經理及副總經理之酬金

1. 一般董事及獨立董事之酬金

職稱	姓名	董事酬金				兼任員工領取相關酬金				A、B、C、D、E、F及G等七項總額占稅後純益之比例(註10)		領取來自子公司以外轉投資事業或母公司酬金(註11)	
		報酬(A)(註2)		退職退休金(B)		董事酬勞(C)(註3)		業務執行費用(D)(註4)		A、B、C、D、E、F及G等七項總額占稅後純益之比例(註10)			
		本公司	財務報告內所有公司(註7)	本公司	財務報告內所有公司(註7)	本公司	財務報告內所有公司(註7)	本公司	財務報告內所有公司(註7)	本公司	財務報告內所有公司(註7)		
董事長	羅崑泉	0	0	0	0	4,800	288	0.40%	11,772	0	0	1.30%	無
副董事長	何月欣												
董事	羅光廷												
董事	汪雅康												
董事	謝平上												
董事	羅雅芳												
董事	羅碧芳												
董事	傅鍾仁												
獨立董事	陳伯昌	0	0	0	2,400	204	204	0.20%	0	0	0	0.20%	無
	林義欽												
	游朝堂												

註1：董事姓名應分別列示(法人股東應將法人股東名稱及代表人分別列示)，以彙總方式揭露各項給付金額。若董事兼任總經理或副總經理者應填列本表及下表(3-1)或(3-2)。

註2：係指最近年度董事之報酬(包括董事薪資、職務加給、離職金、各種獎金、獎勵金等等)。

註3：係填列最近年度經董事會通過分派之董事酬勞金額。

註 4：係指最近年度董事之相關業務執行費用(包括車馬費、特支費、各種津貼、宿舍、配車等實物提供等等)。如提供房屋、汽車及其他交通工具或專屬個人之支出時，應揭露所提供資產之性質及成本、實際或按公平市價計算之租金、油資及其他給付。另如配有司機者，請附註說明公司給付該司機之相關報酬，但不計入酬金。

註 5：係指最近年度董事兼任員工(包括兼任總經理、副總經理、其他經理人及員工)所領取包括薪資、職務加給、離職金、各種獎金、獎勵金、車馬費、特支費、各種津貼、宿舍、配車等實物提供等等。如提供房屋、汽車及其他交通工具或專屬個人之支出時，應揭露所提供資產之性質及成本、實際或按公平市價計算之租金、油資及其他給付。另如配有司機者，請附註說明公司給付該司機之相關報酬，但不計入酬金。另依 IFRS 2「股份基礎給付」認列之薪資費用，包括取得員工認股權憑證、限制員工權利新股及參與現金增資認購股份等，亦應計入酬金。

註 6：係指最近年度董事兼任員工(包括兼任總經理、副總經理、其他經理人及員工)取得員工酬勞(含股票及現金)者，應揭露最近年度經董事會通過過分派員工酬勞金額，若無法預估者則按去年實際分派金額比例計算今年擬議分派金額，並另應填列附表六。

註 7：應揭露合併報告內所有公司(包括本公司)給付本公司董事各項酬金之總額。

註 8：本公司給付每位董事各項酬金總額，於所歸屬級距中揭露董事姓名。

註 9：應揭露合併報告內所有公司(包括本公司)給付本公司每位董事各項酬金總額，於所歸屬級距中揭露董事姓名。

註 10：稅後純益係指最近年度之稅後純益；已採用國際財務報導準則者，稅後純益則係指最近年度個體或個別財務報告之稅後純益。

註 11：a. 本欄應明確填列公司董事領取來自子公司以外轉投資事業相關酬金金額。b. 公司董事如有領取來自子公司以外轉投資事業相關酬金者，應將公司董事於子公司以外轉投資事業所領取之酬金，併入酬金級距表之 I 欄，並將欄位名稱改為「所有轉投資事業」。c. 酬金係指本公司董事擔任子公司以外轉投資事業之董事、監察人或經理人等身分所領取之報酬、酬勞(包括員工、董事及監察人酬勞)及業務執行費用等相關酬金。

給付酬金之政策、標準與組合、訂定酬金之程序及與經營績效及未來風險之關聯性：

(1)董事酬金項目如下：

- a. 酬勞：董事酬勞總額依本公司章程規定提撥，並在董事酬勞總額內參酌各董事對公司營運參與度及貢獻價值分配個別董事酬勞。
- b. 報酬：包含薪資及獎金，依董事對公司之營運參與度及貢獻價值並參酌同業通常水準核給。
- c. 退職金。
- d. 業務執行費用：車馬費、津貼及配車。

(2)總經理、副總經理酬金項目如下：

- a. 固定酬金：包含薪資及津貼，係依據本公司各職級薪津結構標準核給。
- b. 變動酬金：年終獎金及員工酬勞。

c. 退職金或退休金。

d. 固定酬金與變動酬金之調整，係依據每年度定期評核後之績效評估結果而定。

(3) 訂定酬金之程序本公司給付董事、總經理及副總經理各項酬金，依據公司章程、相關酬金辦法及參酌未來風險及同業情形，擬定發放方式，經提報薪資報酬委員會同意及董事會決議通過後辦理。

酬金級距表

給付本公司各個董事酬金級距	董事姓名			
	前四項酬金總額(A+B+C+D)		前七項酬金總額(A+B+C+D+E+F+G)	
	本公司	財務報告內所有公司(I)	本公司	財務報告內所有公司(J)
低於 2,000,000 元	汪雅康 陳伯昌 林義鉉 謝平上 游朝堂 羅雅芳 羅光廷 傅鍾仁 羅碧芳	汪雅康 陳伯昌 林義鉉 謝平上 游朝堂 羅雅芳 羅光廷 傅鍾仁 羅碧芳	汪雅康 陳伯昌 林義鉉 謝平上 游朝堂 傅鍾仁 羅碧芳	汪雅康 陳伯昌 林義鉉 謝平上 游朝堂 傅鍾仁 羅碧芳
2,000,000 元 (含) ~ 5,000,000 元(不含)	羅崑泉 何月欣	羅崑泉 何月欣	羅崑泉 何月欣 羅雅芳	羅崑泉 何月欣 羅雅芳
5,000,000 元 (含) ~ 10,000,000 元(不含)	-	-	羅光廷	羅光廷

2. 總經理及副總經理之酬金

單位：新台幣仟元

職稱	姓名	薪資(A)		退職退休金(B)		獎金及特支費等等(C)		盈餘分配之員工紅利金額(D)				A、B、C及D等四項總額占稅後純益之比例(%)		有無領取以外 子公司業 務酬金
		本公司	財務報告內所有公司	本公司	財務報告內所有公司	本公司	財務報告內所有公司	現金紅利金額	股票紅利金額	現金紅利金額	股票紅利金額	本公司	財務報告內所有公司	
總經理	羅光廷	36,461	36,461	0	0	0	0	0	0	0	0	2.8%	2.8%	無
副總經理	洪慕靜													
副總經理	顏明祥													
副總經理	卓志成													
副總經理	羅雅芳													
副總經理	朱耀農													
副總經理	廖宏茂													
副總經理	賴文彬													
副總經理	潘炳志													
副總經理	陳卓勳													

酬金級距表

給付本公司各個總經理及副總經理酬金級距	總經理及副總經理姓名	
	本公司	財務報告內所有公司
2,000,000 元 (含) ~ 5,000,000 元	羅光廷 洪慕靜 顏明祥 朱耀農 卓志成 羅雅芳 廖宏茂 賴文彬 潘炳志 陳卓勳	羅光廷 洪慕靜 顏明祥 朱耀農 卓志成 羅雅芳 廖宏茂 賴文彬 潘炳志 陳卓勳
5,000,000 元 (含) ~ 10,000,000 元	-	-

(四).本公司最近二年度支付董事、監察人及總經理及副總經理酬勞金額並無重大差異，該報酬於每年不問盈虧，得依其對公司營運參與之程度及貢獻之價值，並參酌同業通常之水準給付之。

3.分派員工酬勞之經理人姓名及分派情形：無此情形

三、公司治理運作情形

(一)董事會運作情形

最近年度董事會開會 7 次，董事出席情形如下：

職稱	姓名	實際出(列)席次數 B	委託出席次數	實際出(列)席率(%)【B/A】	備註
董事長	羅崑泉	7	0	100%	
副董事長	何月欣	7	0	100%	
獨立董事	陳伯昌	5	2	71%	
獨立董事	林義鈇	6	0	86%	
獨立董事	游朝堂	7	0	100%	
董事	羅光廷	6	1	100%	
董事	謝平上	7	0	100%	
董事	汪雅康	4	3	100%	
董事	羅雅芳	7	0	100%	
董事	羅碧芳	5	2	100%	
董事	傅鍾仁	6	1	100%	

其他應記載事項：

一、證交法第 14 條之 3 所列事項：

開會日期 (期別)	議案內容	所有獨立董事意見及公司對獨立董事意見之處理
108 年 3 月 29 日 (第 15 屆第 9 次會議)	●修訂「取得處分資產作業辦法」部分條文案	所有獨立董事核准通過
108 年 5 月 7 日 (第 15 屆第 10 次會議)	●修訂「從事衍生性商品交易處理程序」部分條文案 ●修訂「資金貸予他人作業程序辦法」部分條文案	所有獨立董事核准通過
108 年 7 月 25 日 (第 15 屆第 11 次會議)	●擬買回本公司股份轉讓予員工案	所有獨立董事核准通過

開會日期 (期別)	議案內容	所有獨立董事意見及公司對獨立董事意見之處理
108年8月9日 (第15屆第12次會議)	●薪酬委員補選案。	所有獨立董事核准通過
108年10月29日 (第15屆第13次會議)	●收購 Fuji Medical 60%股權案 簽定意向書	所有獨立董事核准通過
108年12月20日 (第15屆第15次會議)	●收購 Fuji Medical 60%股權案 簽定 SPA	所有獨立董事核准通過
109年3月20日 (第15屆第16次會議)	●108年度員工酬勞及董事酬勞 分派案 ●擬買回本公司股份轉讓予員工 案。	所有獨立董事核准通過
109年4月28日 (第15屆第17次會議)	●修訂本公司「取得處分資產作 業辦法」部分條文案	所有獨立董事核准通過

二、董事對利害關係議案迴避之執行情形，應敘明董事姓名、議案內容、應利益迴避原因以及參與表決情形：無。

三、本公司設有薪酬委員會，薪酬委員會運作情形請參閱年報本章(四)公司設置薪酬委員會者，應揭露其組成、職責及運作情形。

審計委員會運作情形

108 年度審計委員會開會 4 次 (A)，列席情形如下：

職稱	姓名	實際列席次數	委託出席次數	實際列席率(%) (B/A)	備註
獨立董事	游朝堂	4	0	100%	
獨立董事	陳伯昌	2	1	50%	
獨立董事	林義鉉	4	0	100%	

一、其他應記載事項：

(一) 證券交易法第 14 條之 5 所列事項。

開會日期 (期別)	議案內容	經全體出席審計委員同意，提報董事會決議。
108 年 3 月 29 日 (第 1 屆第 8 次會議)	<ul style="list-style-type: none"> ● 民國 107 年度財務報表 ● 會計師事務所內部輪調更換簽證會計師 ● 修訂本公司「取得處分資產作業辦法」 ● 子公司資金貸與 ● 子公司授信額度背書保證 	經全體出席審計委員同意，提報董事會決議。
108 年 5 月 7 日 (第 1 屆第 9 次會議)	<ul style="list-style-type: none"> ● 108 年第一季合併財務報表案 ● 107 年度盈餘分配 ● 修訂「資金貸予他人作業程序辦法」 ● 修訂「從事衍生性商品交易處理程序」 	經全體出席審計委員同意，提報董事會決議。
108 年 8 月 9 日 (第 1 屆第 10 次會議)	<ul style="list-style-type: none"> ● 108 年第二季合併財務報表案 ● 母公司向子公司資金貸與案 	經全體出席審計委員同意，提報董事會決議。
108 年 11 月 12 日 (第 1 屆第 11 次會議)	<ul style="list-style-type: none"> ● 108 年第三季合併財務報表案 ● 子公司資金貸與案 	經全體出席審計委員同意，提報董事會決議。
108 年 12 月 19 日 (第 1 屆第 12 次會議)	<ul style="list-style-type: none"> ● 簽訂其 Fuji Medical 股權購買同意書 	經全體出席審計委員同意，提報董事會決議。
109 年 3 月 20 日 (第 1 屆第 13 次會議)	<ul style="list-style-type: none"> ● 108 年度財務報表案 ● 出具 108 年度內部控制自行評估結果之「內部控制聲明書」案 	經全體出席審計委員同意，提報董事會決議。

開會日期 (期別)	議案內容	經全體出席審計委員同意，提報董事會決議。
109年4月28日 (第1屆第14次會議)	●修訂「取得處分資產作業辦法」部分條文案	經全體出席審計委員同意，提報董事會決議。
109年5月8日 (第1屆第15次會議)	●109年第一季合併財務報表案	經全體出席審計委員同意，提報董事會決議。

(二) 其他未經審計委員會通過，而經全體董事三分之二以上同意之議決事項：無。

二、獨立董事對利害關係議案迴避之執行情形：無。

三、獨立董事與內部稽核主管及會計師之溝通情形（應包括就公司財務、業務狀況進行溝通之重大事項、方式及結果等）：

(一) 本公司內部稽核主管定期與審計委員會委員溝通稽核報告結果，並於每季的審計委員會會議中作內部稽核報告，若有特殊狀況時，亦會即時向審計委員會委員報告。民國一〇八年度並無上述特殊狀況。本公司審計委員會與內部稽核主管溝通狀況良好。

(二) 本公司簽證會計師於每季的審計委員會會議中報告當季財務報表查核或核閱結果以及其他相關法令要求之溝通事項，若有特殊狀況時，亦會即時向審計委員會委員報告，民國一〇八年度並無上述特殊狀況。本公司審計委員會與簽證會計師溝通狀況良好。

獨立董事與內部稽核主管及簽證會計師溝通事項如下表：

開會日期 (期別)	與內部稽核主管溝通事項	與簽證會計師溝通事項
108年3月29日 (第1屆第8次會議)	<ul style="list-style-type: none"> ●審閱內部稽核報告 ●審閱107年度內控自評結果報告 ●審核民國107年度「內部控制制度聲明書」 ●民國107年度財務報表 	<ul style="list-style-type: none"> ●討論民國107年度財務報表查核情況 ●法規變動報告 ●討論簽證會計師獨立性及適任性
108年5月7日 (第1屆第9次會議)	<ul style="list-style-type: none"> ●審閱內部稽核報告 	<ul style="list-style-type: none"> ●討論民國108年第一季財務報表核閱情況 ●法規變動報告
108年8月9日 (第1屆第10次會議)	<ul style="list-style-type: none"> ●審閱內部稽核報告 	<ul style="list-style-type: none"> ●討論民國108年第二季財務報表核閱情況 ●法規變動報告

開會日期 (期別)	與內部稽核主管溝通事項	與簽證會計師溝通事項
108年11月12日 (第1屆第11次會議)	<ul style="list-style-type: none"> ●審閱內部稽核報告 ●審核民國109年內部稽核年度計劃 	<ul style="list-style-type: none"> ●討論民國108年第三季財務報表核閱情況 ●法規變動報告
108年12月19日 (第1屆第12次會議)	<ul style="list-style-type: none"> ●簽訂其Fuji Medical股權購買同意書 	
109年3月20日 (第1屆第13次會議)	<ul style="list-style-type: none"> ●審閱內部稽核報告 ●審閱108年度內控自評結果報告 ●審核民國108年度「內部控制制度聲明書」 	<ul style="list-style-type: none"> ●討論民國108年度財務報表查核情況 ●法規變動報告 ●討論簽證會計師獨立性及適任性
109年5月8日 (第1屆第15次會議)	<ul style="list-style-type: none"> ●審閱內部稽核報告 	<ul style="list-style-type: none"> ●討論民國109年第一季財務報表核閱情況 ●法規變動報告

四、審計委員會年度工作重點彙整：

- (一)審閱財務報告
- (二)審閱內部稽核報告
- (三)審核當年度各重點之開會決議結果
- (四)審核盈餘分配
- (五)審核修訂公司作業辦法及程序
- (六)審核公司背書保證及資金貸與案
- (七)與內部稽核主管及簽證會計師溝通事項
- (八)審核簽訂Fuji Medical股權購買同意書

(三) 公司治理運作情形及與上市上櫃公司治理實務守則差異情形及原因

評估項目	運作情形(註1)		與上市上櫃公司治理實務守則差異情形及原因
	是	否	
摘要說明			同摘要說明
一、公司是否依據上市上櫃公司治理實務守則訂定並揭露公司治理實務守則？	V	V	本公司尚未訂定公司治理實務守則，待規劃進行，但已建置完備之內部控制制度，子公司管理辦法，發言人制度等治理機制，並有效遵循執行之。
二、公司股權結構及股東權益			
(一) 公司是否訂定內部作業程序處理股東建議、疑義、糾紛及訴訟事宜，並依程序實施？	V		(一) 本公司已依規定設立發言人及股務處理相關事務。
(二) 公司是否掌握實際控制公司之主要股東及主要股東之最終控制者名單？	V		(二) 本公司隨時掌握董事、經理人及持股百分之十以上之大股東之持股情形。
(三) 公司是否建立、執行與關係企業間之風險控管及防火牆機制？	V		(三) 本公司已依法令於本公司內部控制制度及「關係人、特定公司及集團企業交易作業程序」中建立相關控管。
(四) 公司是否訂定內部規範，禁止公司內部人員利用市場上未公開資訊買賣有價證券？	V		(四) 本公司訂有「防範內線交易管理作業程序」，規範本公司所有員工、經理人與董事，以及任何基於職業或控制關係而知悉本公司消息之人，禁止任何可能涉及內線交易之行為，並定期作內部教育訓練及宣導。
三、董事會之組成及職責			
(一) 董事會是否就成員組成擬訂多元化方針及落實執行？	V		(一) 本公司有訂定「董事選舉辦法」，董事之選舉採候選人提名制度，不僅考量專業能力與本公司產業特性遴選之。目前本公司董事會十一位

評估項目	運作情形(註1)		與上市上櫃公司治理實務守則差異情形及原因
	是	否	
(二) 公司除依法設置薪資報酬委員會及審計委員會外，是否自願設置其他各類功能性委員會？		成員具有財務、會計、企業管理、醫學等不同領域上的專業與豐富學識，其中成員包括三位女性董事及獨立董事三人。 董事會成員多元化政策及落實情形請參照附表一。	
(三) 公司是否訂定董事會績效評估辦法及其評估方式，每年並定期進行績效評估，且將績效評估之結果提報董事會，並運用於個別董事薪資報酬及提名續任之參考？	V	(二) 公司目前已設立薪資報酬委員會，其他各類功能性委員會將視營運及法令需求設置之。 (三) 目前尚未制定董事會績效評估方式，將制定該評估辦法提報近期董事會。	同摘要說明
(四) 公司是否定期評估簽證會計師獨立性？	V	(四) 本公司每年由審計委員會定期評估簽證會計師之獨立性，並向董事會報告評估結果。	無
四、上市上櫃公司是否配置適任及適當人數之公司治理人員，並指定公司治理主管，負責公司治理相關事務(包括但不限於提供董事、監察人執行業務所需資料、協助董事、監察人遵循法令、依法辦理董事會及股東會之會議相關事宜、製作董事會及股東會議事錄等)？	V	本公司雖無指定公司治理主管，但設有兼職人員負責公司治理相關事務，主要職責為(1)依法令限期辦理股東會各項相關事項之作業。(2)規劃擬定董事會議程，依規通知會議召開，提供董事足夠會議資料，以利瞭解相關議題內容，並給予利害關係相對人提醒，及會議相關後續處理作業。(3)依規定於應辦公司變更登記之事項發生後，於期限內完成變更登記及相應之作業。	同摘要說明

評估項目	運作情形(註1)		與上市上櫃公司治理實務守則差異情形及原因
	是	否	
五、公司是否建立與利害關係人(包括但不限於股東、員工、客戶及供應商等)溝通管道，及於公司網站設置利害關係人專區，並妥適回應利害關係人所關切之重要企業社會責任議題？	V	本公司與利害關係人包含往來銀行及其他債權人、員工、消費者、供應商等其他與公司之利益相關者，均保持暢通之溝通管道。另公司網站利害關係人專區已設置完成且放置於公司網站上。	無
六、公司是否委任專業股務代理機構辦理股東會事務？	V	本公司委任台新銀行股務代理部辦理股東會事務。	無
七、資訊公開	V	(一) 本公司透過公司網站 (http://www.johnsonfitness.com)隨時揭露相關資訊。	無
(二) 公司是否採行其他資訊揭露之方式(如架設英文網站、指定專人負責公司資訊之蒐集及揭露、落實發言人制度、法人說明會過程放置公司網站等)？	V	(二) 本公司設有發言人及股務等相關部門負責依規定蒐集及揭露相關資訊，另不定期召開法人說明會並將相關資訊置放於網頁供投資人參考。	無
(三) 公司是否於會計年度終了後兩個月內公告並申報年度財務報告，及於規定期限前提早公告並申報第一、二、三季財務報告與各月份營運情形？	V	(三) 本公司依據會計師查核報告結果於規定期限內公告並申報年度財務報告，但因作業及程序時間關係致無法於會計年度終了後兩個月內公告並申報及於規定期限前提早公告並申報第一、二、三季財務報告與各月份營運情形。	同摘要說明

評估項目	運作情形(註1)		與上市上櫃公司治理實務守則差異情形及原因
	是	否	
八、公司是否有其他有助於瞭解公司治理運作情形之重要資訊(包括但不限於員工權益、僱員關懷、投資者關係、供應商關係、利害關係人之權利、董事及監察人進修之情形、風險管理政策及風險衡量標準之執行情形、客戶政策之執行情形、公司為董事及監察人購買責任保險之情形等)?	V		無
九、請就臺灣證券交易所股份有限公司治理評鑑結果說明已改善情形，及就尚未改善者提出優先加強事項與措施。	V		依主管機關規定配合辦理

附表一

(一) 董事會成員多元化政策：

本公司之董事會結構，應就公司經營發展規模及其主要股東持股情形，衡酌實務運作需要，決定十一人以上之適當董事席次。董事會成員組成應考量多元化，並就本身運作、營運型態及發展以擬訂適當之多元化方針，宜包括但不限於以下二大面向之標準：

- 一、基本條件與價值：性別、年齡及文化等。
 - 二、專業知識與技能：專業背景（如法律、會計、產業、財務）、專業技能及產業經歷等。
- 董事會成員應普遍具備執行職務所必須之知識、技能及素養。為達到公司治理之理想目標，董事會整體應具備之能力如下：
- 一、經營管理能力。
 - 二、領導決策能力。
 - 三、會計及財務分析能力。
 - 四、產業知識。
 - 五、國際市場觀。

(二) 董事會成員多元化政策落實情形：

職稱	姓名	性別	經營管理	領導決策	財務會計	產業知識	國際觀
董事長	羅崑泉	男	V	V		V	V
副董事長	何月欣	女	V	V		V	V
董事	羅光廷	男	V	V		V	V
董事	汪雅康	男	V	V		V	V
董事	謝平上	男	V	V		V	V
董事	羅雅芳	女	V	V		V	V
董事	羅碧芳	女	V	V		V	V
董事	傅鍾仁	男	V	V	V	V	V

職稱	姓名	性別	經營管理	領導決策	財務會計	產業知識	國際觀
獨立董事	游朝堂	男	V	V	V	V	V
獨立董事	陳伯昌	男	V	V	V	V	V
獨立董事	林義鈺	男	V	V		V	V

(四)薪酬委員會運作情形：

(1)薪資報酬委員會成員資料

身分別 (註1)	姓名	是否具有五年以上工作經驗 及下列專業資格			符合獨立性情形 (註2)										兼任其 他公 開發 行公 司薪 資報 酬委 員會 家數	備註
		商務、 會計 或公 司業 務所 需相 關料 系之 公立 大專 院校 講師 以上	法官、 檢察 官、 律師 或公 會計 師或 其與 公司 業務 所需 之國 家考 試及 格領 有證 書之 專門 職業 及技 術人 員	具有 商 務、 法 務、 財 務、 會 計或 公 司業 務所 需之 工作 經驗	1	2	3	4	5	6	7	8	9	10		
獨立 董事	游朝堂	✓	✓	✓	✓	✓	✓	✓	✓	✓	✓	✓	✓	✓	3	
獨立 董事	林義鉉	✓			✓	✓	✓	✓	✓	✓	✓	✓	✓	✓	無	
其他	林淑文			✓	✓	✓	✓	✓	✓	✓	✓	✓	✓	✓	無	

註1：身分別請填列係為董事、獨立董事或其他。

註2：各成員於選任前二年及任職期間符合下述各條件者，請於各條件代號下方空格中打“✓”。

- (1) 非公司或其關係企業之受僱人。
- (2) 非公司或其關係企業之董事、監察人(但如為公司與其母公司、子公司或屬同一母公司之子公司依本法或當地國法令設置之獨立董事相互兼任者，不在此限)。
- (3) 非本人及其配偶、未成年子女或以他人名義持有公司已發行股份總數1%以上或持股前十名之自然人股東。
- (4) 非(1)所列之經理人或(2)、(3)所列人員之配偶、二親等以內親屬或三親等以內直系血親親屬。
- (5) 非直接持有公司已發行股份總數5%以上、持股前五名或依公司法第27條第1項或第2項指派代表人擔任公司董事或監察人之法人股東之董事、監察人或受僱人(但如為公司與其母公司、子公司或屬同一母公司之子公司依本法或當地國法令設置之獨立董事相互兼任者，不在此限)。
- (6) 非與公司之董事席次或有表決權之股份超過半數係由同一人控制之他公司董事、監察人或受僱人(但如為公司或其母公司、子公司或屬同一母公司之子公司依本法或當地國法令設置之獨立董事相互兼任者，不在此限)。
- (7) 非與公司之董事長、總經理或相當職務者互為同一人或配偶之他公司或機構之董事(理事)、監察人(監事)或受僱人(但如為公司與其母公司、子公司或屬同一母公司之子公司依本法或當地國法令設置之獨立董事相互兼任者，不在此限)。
- (8) 非與公司有財務或業務往來之特定公司或機構之董事(理事)、監察人(監事)、經理人或持股5%以上股東(但特定公司或機構如持有公司已發行股份總數20%以上，未超過50%，且為公司與其母公司、子公司或屬同一母公司之子公司依本法或當地國法令設置之獨立董事相互兼任者，不在此限)。
- (9) 非為公司或關係企業提供審計或最近二年取得報酬累計金額未逾新臺幣50萬元之商務、法務、財務、會計等相關服務之專業人士、獨資、合夥、公司或機構之企業主、合夥人、董事(理事)、監察人(監事)、經理人及其配偶。但依證券交易法或企業併購法相關法令履行職權之薪資報酬委員會、公開收購審議委員會或併購特別委員會成員，不在此限。
- (10) 未有公司法第30條各款情事之一。

(2)薪資報酬委員會運作情形資訊

- 一、本公司之薪資報酬委員會委員計3人。
二、本屆委員任期:106年6月22日至109年6月21日,最近年度薪資報酬委員會開會2次(A)委員資格、出席情形及討論事項如下:

1. 委員資格及出席情形:

職稱	姓名	實際出席次數 (B)	委託出席 次數	實際出席率 (%) (B/A) (註)	備註
召集人	游朝堂	2	0	100%	
委員	林淑文	2	0	100%	
委員	鄭瑞宗	1	0	100%	108年07月31日 解任
委員	林義鉉	1	0	100%	108年08月01日 委任

其他應記載事項:
一、董事會不採納或修正薪資報酬委員會之建議:無。
二、薪資報酬委員會之議決事項,成員有反對或保留意見且有記錄或書面聲明者:無。

2. 討論事由與決議結果,及公司對於成員意見之處理

主要討論事由:

開會日期 (期別)	議案內容
108年3月19日 (第3屆第5次會議)	(1)107年度員工酬勞及董事酬勞分派 (2)107年經理人實際發放之薪資酬勞 (3)105年第一次買回股份轉讓員工之分配案 (4)訂定本公司「董事會績效評估辦法」案。
108年11月12日 (第3屆第6次會議)	(1)薪酬委員會召集人推舉 (2)109年經理人績效評核制度 (3)109年經理人薪資報酬結構及各項獎金發放原則。 (4)109年薪酬委員會會議計畫

決議結果:所有討論事項全體委員無異議通過

對於成員意見之處理:無。

(五)履行社會責任情形及與上市上櫃公司企業社會責任實務守則差異情形及原因

評估項目	運作情形		與上市上櫃公司企業社會責任實務守則差異情形及原因
	是	否	
一、公司是否依重大性原則，進行與公司營運相關之環境、社會及公司治理議題之風險評估，並訂定相關風險管理政策或策略？	V		請參考本報告「陸、企業社會責任」說明。
二、公司是否設置推動企業社會責任專(兼)職單位，並由董事會授權高階管理階層處理，及向董事會報告處理情形？		V	請參考本報告「陸、企業社會責任」說明。但本公司無針對企業社會責任向董事會報告處理情形，待規劃進行。
三、環境議題			(一)~(四) 請參考本報告「陸之一、環保、安全與衛生管理」說明。
(一) 公司是否依其產業特性建立合適之環境管理制度？	V		無
(二) 公司是否致力於提升各項資源之利用率，並使用對環境負荷衝擊低之再生物料？	V		無
(三) 公司是否評估氣候變遷對企業現在及未來的潛在風險與機會，並採取氣候相關議題之因應措施？	V		無
(四) 公司是否統計過去兩年溫室氣體排放量、用水量及廢棄物總重量，並制定節能減碳、溫室氣體減量、減少用水或其他廢棄物管理之政策？	V		無
四、社會議題			
(一) 公司是否依照相關法規及國際人權公約，制定相關之管理政策與程序？		V	(一) 請參考本報告「二、5.人權保障」人權保障說明。但本公司無依照國際人權公約，制定相關之管理政策與程序，待規劃進行。

評估項目	運作情形		與上市上櫃公司企業社會責任實務守則差異情形及原因
	是	否	
(二) 公司是否訂定及實施合理員工福利措施(包括薪酬、休假及其他福利等),並將經營績效或成果適當反映於員工薪酬?	V	(二) 請參考本報告「一、(六) 工作環境與員工安全保護」說明。	無
(三) 公司是否提供員工安全與健康之工作環境,並對員工定期實施安全與健康教育?	V	(三) 請參考本報告「一、(六) 工作環境與員工安全保護」說明。	無
(四) 公司是否為員工建立有效之職涯能力發展培訓計畫?	V	(四) 公司人力資源部門針對不同的職能職等提出發展與教育訓練計畫。	無
(五) 對產品與服務之顧客健康與安全、客戶隱私、行銷及標示,公司是否遵循相關法規及國際準則,並制定相關保護消費者權益政策及申訴程序?	V	(五) 本公司申訴管道已公佈於公司網頁。	無
(六) 公司是否訂定供應商管理政策,要求供應商在環保、職業安全衛生或勞動人權等議題遵循相關規範,及其實施情形?	V	(六) 本公司已公佈於公司網頁。	無
五、公司是否參考國際通用之報告書編製準則或指引,編製企業社會責任報告書等揭露公司非財務資訊之報告書?前揭報告書是否取得第三方驗證單位之確信或保證意見?		V 本公司尚未編製企業社會責任報告,待規劃進行,但其相關資訊已揭露於本年報中。	同摘要說明
六、公司如依據「上市上櫃公司企業社會責任實務守則」訂有本身之企業社會責任守則者,請敘明其運作與所訂守則之差異情形:本公司雖未制定企業社會責任實務守則,但已積極推動並善盡公司治理、環境保護、社會公益等三大領域之企業社會責任。			
七、其他有助於瞭解企業社會責任運作情形之重要資訊:無。 請參考本公司企業網站及本年報「陸、企業社會責任」章節。			

(六) 履行誠信經營情形及與上市上櫃公司誠信經營守則差異情形及原因

評估項目	運作情形		與上市上櫃公司誠信經營守則差異情形及原因
	是	否	
<p>一、訂定誠信經營政策及方案</p> <p>(一) 公司是否制定經董事會通過之誠信經營政策，並於規章及對外文件中明示誠信經營之政策、作法，以及董事會與高階管理階層積極落實經營政策之承諾？</p> <p>(二) 公司是否建立不誠信行為風險之評估機制，定期分析及評估營業範圍內具較高不誠信行為風險之營業活動，並據以訂定防範不誠信行為方案，且至少涵蓋「上市上櫃公司誠信經營守則」第七條第二項各款行為之防範措施？</p> <p>(三) 公司是否於防範不誠信行為方案內明定作業程序、行為指南、違規之懲戒及申訴制度，且落實執行，並定期檢討修正前揭方案？</p>	<p>V</p> <p>V</p> <p>V</p>	<p>摘要說明</p> <p>(一) 本公司為恪遵法令及謹守道德規範之企業，除遵循相關法令規章外，並秉持「真誠、專業、企圖心」之企業文化精神，且制定落實各項道德規範政策，建立良好之公司治理及風險控管機制，謀求本公司之永續發展。但本公司無制定經董事會通過之誠信經營政策，待規劃進行。</p> <p>(二) 內部稽核單位為確保從業道德與法規的遵循及為達成確保財務、管理、營運資訊之正確、可靠與及時，以及員工行為遵循相關之政策、準則、程序與法規等目標，內部稽核依照董事會核准的年度稽核計劃進行各項稽核，並呈報董事會及管理階層相關之稽核結果與後續改善方案，俾落實稽核成效。</p> <p>(三) 本公司訂有「董事及經理人道德行為準則」規範之。</p>	<p>同摘要說明</p> <p>無</p> <p>無</p>
<p>二、落實誠信經營</p> <p>(一) 公司是否評估往來對象之誠信紀錄，並於其與往來交易對象簽訂之契約中明定誠信行為條款？</p>	<p>V</p>	<p>(一) 本公司訂定嚴謹行為規範及倫理準則，確保員工無營私舞弊、品行不端、洩密或謊報等行為，並要求員工不得接受廠商邀請之應酬及財物饋贈。</p>	<p>無</p>

評估項目	運作情形		與上市上櫃公司誠信經營守則差異情形及原因
	是	否	
(二) 公司是否設置隸屬董事會之推動企業誠信經營專責單位，並定期(至少一年一次)向董事會報告其誠信經營政策與防範不誠信行為方案及監督執行情形？	V	V	(二) 本公司無針對誠信經營政策與防範不誠信行為方案向董事會報告，但董事會設置了各式組織單位，例如薪酬委員會、內部稽核等。此外，法務部門及各單位主管及內部稽核亦每年向董事會報告相關執行情形。公司執行長、財務長及內部稽核主管亦在董事會的監督之下，確保公司誠信的前提下永續經營。 (三) 本公司已提供適當管道並落實執行。
(三) 公司是否制定防止利益衝突政策、提供適當管道，並落實執行？	V	V	無
(四) 公司是否為落實誠信經營已建立有效的會計制度、內部稽核單位依不誠信行為風險之評估結果，擬訂相關稽核計畫，並據以查核防範不誠信行為方案之遵循情形，或委託會計師執行查核？	V	V	(四) 本公司已建立有效的會計、內部控制制度，並由內部稽核單位定期查核之。
(五) 公司是否定期舉辦誠信經營之內、外部之教育訓練？	V	V	(五) 本公司定期舉辦並派員參加相關主題之外部訓練課程。
三、公司檢舉制度之運作情形			
(一) 公司是否訂定具體檢舉及獎勵制度，並建立便利檢舉管道，及針對被檢舉對象指派適當之受理專責人員？	V		無
(二) 公司是否訂定受理檢舉事項之調查標準作業程序、調查完成後應採取之後續措施及相關保密機制？	V		無

評估項目	運作情形		與上市上櫃公司誠信經營守則差異情形及原因
	是	否	
(三) 公司是否採取保護檢舉人不因檢舉而遭受不當處置之措施？	V	本公司已訂定相關的制度並實施中。	無
四、加強資訊揭露 公司是否於其網站及公開資訊觀測站，揭露其所定誠信經營守則內容及推動成效？	V	本公司已設置架有企業網站揭露相關資訊	無
五、公司如依據「上市上櫃公司誠信經營守則」定有本身之誠信經營守則者，請敘明其運作與所定守則之差異情形：本公司尚未制定誠信經營守則，然該守則相關事項已制定於公司各項管理規章並施行中。			
六、其他有助於瞭解公司誠信經營運作情形之重要資訊： 1. 本公司定期舉辦供應商大會，並同時宣導供應商不得邀請公司員工參與應酬或進行財物饋贈。 2. 本公司訂有「董事及經理人道德行為準則」規範。 3. 本公司訂有「防範內線交易管理作業程序」，規範本公司所有員工、經理人與董事，以及任何基於職業或控制關係而知悉本公司消息之人，禁止任何可能涉及內線交易之行為，並定期作內部教育訓練及宣導。			

(七) 公司治理守則之揭露查詢方式：(1) 本公司已架設網站，有關財務業務及公司治理資訊可連結至「公開資訊觀測站」查閱。

(八) 其他足以增進對公司治理運作情形之瞭解之重要資訊：本公司已訂定「董事及經理人道德行為準則」規範。

(九)內部控制執行狀況

1.內部控制聲明書。

喬山健康科技股份有限公司
內部控制制度聲明書



日期：一〇九年三月二十日

本公司民國一〇八年度之內部控制制度，依據自行評估的結果，謹聲明如下：

- 一、本公司確知建立、實施和維護內部控制制度係本公司董事會及經理人之責任，本公司業已建立此一制度。其目的係在對營運之效果及效率(含獲利、績效及保障資產安全等)、報導具可靠性、及時性、透明性及符合相關規範暨相關法令規章之遵循等目標的達成，提供合理的確保。
- 二、內部控制制度有其先天限制，不論設計如何完善，有效之內部控制制度亦僅能對上述三項目標之達成提供合理的確保；而且，由於環境、情況之改變，內部控制制度之有效性可能隨之改變。惟本公司之內部控制制度設有自我監督之機制，缺失一經辨認，本公司即採取更正之行動。
- 三、本公司係依據「公開發行公司建立內部控制制度處理準則」（以下簡稱「處理準則」）規定之內部控制制度有效性之判斷項目，判斷內部控制制度之設計及執行是否有效。該「處理準則」所採用之內部控制制度判斷項目，係為依管理控制之過程，將內部控制制度劃分為五個組成要素：1. 控制環境，2. 風險評估，3. 控制作業，4. 資訊與溝通，及 5. 監督作業。每個組成要素又包括若干項目。前述項目請參見「處理準則」之規定。
- 四、本公司業已採用上述內部控制制度判斷項目，評估內部控制制度之設計及執行的有效性。
- 五、本公司基於前項評估結果，認為本公司於民國一〇八年十二月三十一日的內部控制制度（含對子公司之監督與管理），包括瞭解營運之效果及效率目標達成之程度、報導係屬可靠、及時、透明及符合相關規範暨相關法令規章之遵循有關的內部控制制度等之設計及執行係屬有效，其能合理確保上述目標之達成。
- 六、本聲明書將成為本公司年報及公開說明書之主要內容，並對外公開。上述公開之內容如有虛偽、隱匿等不法情事，將涉及證券交易法第二十條、第三十二條、第一百七十一條及第一百七十四條等之法律責任。
- 七、本聲明書業經本公司民國一〇九年三月二十日董事會通過，出席董事十一人中，無人持反對意見，餘均同意本聲明書之內容，併此聲明。

喬山健康科技股份有限公司

董事長：羅崑泉



簽章

總經理：羅光廷



簽章

2.委託會計師專案審查內部控制制度者，應揭露會計師審查報告：不適用。

(十)最近年度及截至年報刊印日止公司及其內部人員依法被處罰、公司對其內部人員違反內部控制制度規定之處罰、主要缺失與改善情形：無此情形。

(十一)最近年度及截至年報刊印日止，股東會及董事會之重要決議

(1) 本公司股東常會於 108 年 6 月 18 日在本公司舉行，會中出席股東決議通過事項及執行情形如下：

會議日期	重要議案摘要	執行情形
108.06.18	1. 一〇七年度營業報告及財務報表案	本案經票決照案通過。
	2. 一〇七年度盈餘分配案	本案經票決照案通過。 股東現金股利每股配發 0.65 元，計新台幣 197,350,801 元。 並訂定 108.07.17 為除息交易日，108.07.23 為除息基準日，108.08.09 為發放日。
	3. 修訂本公司「公司章程」部分條文案	本案經票決照案通過，並已於 108.06.28 完成變更登記。
	4. 修訂本公司「取得處分資產作業辦法」部分條文案。	本案經票決照案通過，並依修訂後辦法執行。
	5. 修訂本公司「資金貸與他人作業程序辦法」部分條文案。	本案經票決照案通過，並依修訂後辦法執行。
	6. 修訂本公司「從事衍生性商品交易處理程序」部分條文案。	本案經票決照案通過，並依修訂後辦法執行。

(2) 董事會重要決議事項：

本公司於民國 108 年度及截至年報刊印日止，董事會重要決議摘要如下：

一、108 年 3 月 29 日董事會。

●核准修訂本公司「公司章程」及「取得處分資產作業辦法」部分條文案

獨立董事意見：無。

公司對獨立董事意見之處理：無。

決議結果；全體出席董事無異議照案通過。

二、108 年 5 月 7 日董事會。

●核准修訂本公司「資金貸予他人作業程序辦法」及「資金貸予他人作業程序辦法」部分條文案

- 核准本公司買回股份辦理註銷庫藏股減資案
- 本公司擬發行一〇八年度第一次有擔保普通公司債案

獨立董事意見：無。

公司對獨立董事意見之處理：無。

決議結果；全體出席董事無異議照案通過。

三、108年7月25日董事會

- 核准本公司買回股份辦理註銷庫藏股減資案
- 本公司擬發行一〇八年度第一次有擔保普通公司債案

獨立董事意見：無。

公司對獨立董事意見之處理：無。

決議結果；全體出席董事無異議照案通過。

四、108年8月9日董事會

- 修訂本公司「買回股份轉讓員工辦法」部分條文案

獨立董事意見：無。

公司對獨立董事意見之處理：無。

決議結果；全體出席董事無異議照案通過。

五、108年10月29日董事會

- 簽訂投資意向書案。

獨立董事意見：無。

公司對獨立董事意見之處理：無。

決議結果；全體出席董事無異議照案通過。

六、108年12月20日董事會

- 簽訂股權購買協議書。

獨立董事意見：無。

公司對獨立董事意見之處理：無。

決議結果；全體出席董事無異議照案通過。

七、109年3月20日董事會

- 全面改選董事案其董事會提名候選人名單

- 買回本公司股份轉讓予員工案

獨立董事意見：無。

公司對獨立董事意見之處理：無。

決議結果；全體出席董事無異議照案通過。

八、109年4月28日董事會

●一〇八年度盈餘分配案

●修訂本公司「公司章程」及「取得處分資產作業辦法」部分條文案。

獨立董事意見：無。

公司對獨立董事意見之處理：無。

決議結果；全體出席董事無異議照案通過。

另本公司之相關重要決議皆已按規定公告於公開資訊觀測站。

(十二)最近年度及截至年報刊印日止董事或監察人對董事會通過重要決議有不同意見且有紀錄或書面聲明者，其主要內容：無此情形。

(十三)最近年度及截至年報刊印日止，公司董事長、總經理、會計主管、財務主管、內部稽核主管及研發主管等辭職解任情形之彙總：

職稱	姓名	到任日期	解任日期	解職或解任原因
財務主管	范崇德	107/3/30	109/02/28	辭職

四、會計師公費資訊

(一)給付簽證會計師、簽證會計師所屬事務所及其關係企業之非審計公費佔審計公費之比例達四分之一以上者，應揭露審計與非審計公費金額及非審計服務內容。

金額單位：新臺幣仟元

事務所名稱	安永聯合會計師事務所	
會計師姓名一	陳明宏	
會計師姓名二	林鴻光	
審計公費		5,450
非審計公費	制度設計	0
	工商登記	8
	人力資源	0
	其他(註)	1,521
	小計	1,529
會計師查核期間	108年1月1日~108年12月31日	
備註	工廠成本專案\$300 發行公司債諮詢\$100 IFRS 16 診斷\$100 TP 移轉定價報告\$100 國內外差旅費等\$785 其它諮詢事宜\$136	

金額單位：新臺幣仟元

金額級距		公費項目	審計公費	非審計公費	合計
1	低於 2,000 千元			1,529	1,529
2	2,000 千元 (含) ~4,000 千元				
3	4,000 千元 (含) ~6,000 千元		5,450		5,450
4	6,000 千元 (含) ~8,000 千元				
5	8,000 千元 (含) ~10,000 千元				
6	10,000 千元 (含) 以上				

(二)更換會計師事務所且更換年度所支付之審計公費較更換前一年度之審計公司減少者，其減少金額、比例及原因：無此情形。

(三)審計公費較前一年度減少百分之十五以上者，其減少金額、比例及原因：無此情形。

(四)108 年度非審計公費金額低於審計公費。

五、更換會計師資訊：本公司原簽證會計師為安永聯合會計師事務所涂清淵會計師及林鴻光會計師，因配合安永聯合會計師事務所內部定期輪調，自民國一〇八年第

一季財務報告起，主簽會計師變更為陳明宏會計師，協簽會計師為林鴻光會計師。

六、會計師獨立性評估

本公司審計委員會每年藉以下事項評估簽證會計師之獨立性，並向董事會報告評估之結果：

(一)會計師之獨立性聲明：

(二)會計師所提供之審計或非審計服務皆須經過審計委員會事先之審核，以確保審計服務不會影響審計之結果。

(三)同一會計師未連續執行簽證服務超過七年。

(四)每年透過會計師適任性問卷，針對會計師財務利益、商業關係、聘僱關係等面向評估，以彙整對會計師獨立性之評估結果。

109年3月20日由本公司評估並提報董事會通過會計師之獨立性及適任性之評估，評估內容如下：

108年度簽證會計師事務所：安永聯合會計師事務所

108年度簽證會計師：陳明宏會計師、林鴻光會計師

項次	獨立性評估項目	是	否
1	簽證會計師與本公司間未有直接或重大間接財務利益關係。	V	
2	簽證會計師與本公司間未有重大密切之商業關係。	V	
3	簽證會計師與本公司間未有潛在之僱傭關係。	V	
4	簽證會計師應使其助理人員確守誠信、公正與獨立性。	V	
5	簽證會計師未收受本公司及本公司董監事、經理人價值重大之饋贈或禮物(其價值未超越一般社交禮儀標準)。	V	
6	簽證會計師未有與本公司有金錢借貸之情事。	V	
7	簽證會計師未有兼營可能喪失其獨立性之其他事業。	V	
8	簽證會計師未有收取任何與業務有關之佣金。	V	
9	簽證會計師未有握有本公司之股份。	V	
10	簽證會計師未有兼任本公司之經常工作，支領固定薪給。	V	
11	簽證會計師未有與本公司有共同投資或分享利益之關係。	V	
12	簽證會計師未有涉及本公司制定決策之管理職能。	V	
13	簽證會計師目前或最近兩年內未擔任本公司董監事、經理人或對審計案件有重大影響之職務；亦確定於未來審計期間不會擔任前述相關職務。	V	
14	在審計期間，簽證會計師本人及配偶或受扶養親屬未擔任本公司之董監事、經理人或對審計工作有直接且重大影響之職務。	V	
15	簽證會計師出具「超然獨立聲明書」。	V	

結論：

據本年度委任之安永聯合會計師事務所陳明宏會計師及林鴻光會計師所出具之超然獨立性聲明書，及參照「會計師法」第四十七條和「職業道德規範公報第十號」規定綜合各項情事評估後，其評估結果係屬超然獨立。

七、本公司之董事長、總經理、負責財務或會計事務之經理人，於最近一年內任職於簽證會計師所屬事務所或其關係企業：無此情形。

八、最近年度及截至年報刊印日止，董事、監察人、經理人及持股比例超過百分之十之股東股權移轉及股權質押變動情形

(單位：股)

職 稱	姓 名	108 年度		當年度截止至 04 月 12 日	
		持有股數 增(減)數	質押股數 增(減)數	持有股數 增(減)數	質押股數 增(減)數
董事長	羅崑泉	0	0	0	0
董事	羅光廷	0	0	0	0
董事	何月欣	0	0	0	0
董事	謝平上	0	0	0	0
董事	汪雅康	0	0	0	0
董事	羅雅芳	10,000	0	0	0
董事	傅鍾仁	0	0	0	0
董事	羅碧芳	0	0	0	0
總經理	羅光廷	0	0	0	0
總經理	卓志成	15,000	0	0	0
副總經理	羅雅芳	10,000	0	0	0
副總經理	洪慕靜	(4,000)	0	0	0
副總經理	陳卓勳	0	0	0	0
副總經理	顏明祥	20,000	0	0	0
副總經理	朱耀農	7,000	0	0	0
副總經理	廖宏茂	20,000	0	0	0
副總經理	潘炳志	10,000	0	0	0
副總經理	賴文彬	17,064	0	0	0
協理	林采瑤	7,000	0	0	0
協理	陳泰山	6,000	0	0	0
協理	許瑞沛(解 職 日:1080601)	7,205	0	不適用	不適用
大股東	羅崑泉	0	0	0	0

職 稱	姓 名	108 年度		當年度截止至 04 月 12 日	
		持有股數 增(減)數	質押股數 增(減)數	持有股數 增(減)數	質押股數 增(減)數
大股東	羅光廷	0	0	0	0
獨立董事	林義鈇	4,000	0	0	0
獨立董事	陳伯昌	0	0	0	0
獨立董事	游朝堂	0	0	0	0
財務部主管	詹泰維	0	0	0	0
財務部主管	范崇德(解 職 日:1090228)	0	0	不適用	不適用
會計部主管	李志航	7,000	0	0	0

•

股權移轉資訊

姓名	股權移轉原因	交易日期	交易相對人	交易相對人與公司、董事、 監察人及持股比例超過百分 之十股東之關係	股 數	交易價格
無						

股權質押資訊

姓名	質押變動原因	變動日期	交易相對人	交易相對人與公司、董 事、監察人及持股比例超 過百分之十股東之關係	股 數	持 股	質 押	質借(贖 回)金額
						比 率	比 率	
無								

九、持股比例占前十大股東間互為財務會計準則公報第六號關係人關係之資訊

持股比例占前十名之股東，其相互間之關係資料

姓名	本人持有股份		配偶、未成年子女持有股份		利用他人名義合計持有股份		前十大股東相互間具有財務會計準則公報第六號關係人或為配偶、二親等以內之親屬關係者，其名稱或姓名及關係。		備註
	股數	持股比例	股數	持股比例	股數	持股比例	名稱(或姓名)	關係	
羅光廷	84,704,121	27.90%	22,852,501	7.53%	885,365	0.29%	羅崑泉 何月欣 林采瑤 羅雅芳 羅碧芳 羅亞涵	二親等以內	
羅崑泉	61,229,933	20.17%	12,776,199	4.21%	0	0.00%	何月欣 羅光廷 羅雅芳 羅碧芳 羅亞涵	二親等以內	
羅雅芳	17,190,413	5.66%	372,035	0.12%	0	0.00%	羅崑泉 何月欣 羅光廷 羅碧芳	二親等以內	
羅碧芳	14,936,094	4.92%	208,292	0.07%	0	0.00%	羅崑泉 何月欣 羅光廷 羅雅芳	二親等以內	
林采瑤	13,448,859	4.43%	94,107,763	31.00%	0	0.00%	羅光廷 羅亞涵	二親等以內	
何月欣	12,776,199	4.21%	61,229,933	20.17%	0	0.00%	羅崑泉 羅光廷	二親等以內	

姓名	本人持有股份		配偶、未成年子女持有股份		利用他人名義合計持有股份		前十大股東相互間具有財務會計準則公報第六號關係人或為配偶、二親等以內之親屬關係者，其名稱或姓名及關係。		備註
	股數	持股比率	股數	持股比率	股數	持股比率	名稱(或姓名)	關係	
							羅雅芳 羅碧芳 羅亞涵		
羅亞涵	9,105,402	3.00%	0	0.00%	0	0.00%	羅崑泉 何月欣 羅光廷 林采瑤	二親等	
喬達投資事業股份有限公司	4,552,330	1.50%	0	0.00%	0	0.00%	羅崑泉 何月欣 林采瑤 羅雅芳	董事長 董事 董事 監察人	
喬聯投資事業股份有限公司	3,094,888	1.02%	0	0.00%	0	0.00%	羅光廷 何月欣 林采瑤 羅雅芳	董事長 董事 董事 監察人	
三商美邦人壽保險股份有限公司	4,145,000	1.37%	0	0.00%	0	0.00%	無	無	

十、公司、公司之董事、監察人、經理人及公司直接或間接控制之事業對同一轉投資事業之持股數，並合併計算綜合持股比例

109年03月31日 單位：股；%

轉投資事業	本公司投資		董事、監察人、經理人及直接或間接控制事業之投資		綜合投資	
	股數	持股比例	股數	持股比例	股數	持股比例
Johnson International Holding Corp. Ltd	—	100.00%	—	—	—	100%
Johnson Health Tech North America, Inc. (註1)	—	—	—	100%	—	100%
Johnson Health Tech UK Limited(註1)	—	44.43%	—	55.57%	—	100%
Johnson Health Tech. GmbH (註1)	—	—	—	99.77%	—	99.77%
喬山健康科技(上海)有限公司(註1)	—	—	—	100%	—	100%
J&S Trading Company Limited. (註1)	—	—	6,050,000	100%	6,050,000	100%
Johnson Health Tech Iberica S.L. (註1)	—	—	446,193	100%	446,193	100%
Johnson Health Tech Japan K.K. (註1)	—	—	13,519	100%	13,519	100%
Johnson Health Tech France (註1)	—	—	—	100%	—	100%
Johnson Health Tech. (Thailand) Company Limited (註1)	—	—	1,970,000	100%	1,970,000	100%
Johnson Fitness Tech (Malaysia) Sdn. Bhd. (註1)	—	—	16,152,000	100%	16,152,000	100%
Johnson Health Tech Italia S.P.A. (註1)	—	—	1,100,000	99.82%	1,100,000	99.82%
Johnson Health Tech. (Schweiz) GmbH (註1)	—	—	2,000	100%	2,000	100%
Johnson Health Tech Netherlands B.V. (註1)	—	—	18,100	100%	18,100	100%
Johnson Health Tech (HongKong) Limited (註1)	—	—	3,340,000	100%	3,340,000	100%
喬山健身器材(上海)有限公司(註1)	—	—	—	100%	—	100%
Johnson Health Care Co., Ltd. (註1)	4,859	78.95%	401	21.05%	5,260	100%
Johnson Industrial Do Brasil Ltda. (註1)	—	—	—	100%	—	100%
World of Leasing GmbH (註1)	—	—	—	100%	—	100%

轉投資事業	本公司投資		董事、監察人、經理人及直接或間接控制事業之投資		綜合投資	
	股數	持股比例	股數	持股比例	股數	持股比例
Johnson Health Tech. Australia Pty. Ltd. (註1)	—	—	20,715,330	100%	20,715,330	100%
Johnson Health Tech. Poland SP.Z.0.0 (註1)	—	—	33,840	100%	33,840	100%
Johnson Health Tech (Vietnam) Company Limited	—	100%	—	—	—	100%
Style Retail Vietnam Company Limited(註1)	—	—	—	100%	—	100%
喬山餐飲管理(上海)有限公司(註1)	—	—	—	100%	—	100%
喬富貿易(上海)有限公司(註1)	—	—	—	100%	—	100%
Johnson Heasth Technologies, S.A. DE C.V.	—	100%	—	—	—	100%
Johnson Health Tech Philippines, Inc.	—	100%	—	—	—	100%
Johnson Health Tech Retail, Inc.	—	100%	—	—	—	100%
Johnson Health Technologies Canada Commercial Inc. (註1)	—	100%	—	—	—	100%
Johnson Health Tech UAE L.L.C(註1)	—	—	—	100%	—	100%
Johnson Health Industry (Viet Nam) Company Limited	—	100%	—	—	—	100%
Johnson Health Electronic (Viet Nam) Company Limited	—	100%	—	—	—	100%
Johnson Health Tech Rus Limited Liability Company	—	100%	—	—	—	100%

註1：係本公司之孫公司。

肆、募資情形

一、資本及股份：

(一)股本來源

單位：新台幣仟元/股

108年4月30日

年月	發行價格	核定股本		實收股本		備註		
		股數	金額	股數	金額	股本來源	以現金以外之財產抵充股款者	其他
76.04	100	300,000	30,000	300,000	30,000	現金增資 14,000,000 元	無	無
87.11	10	6,000,000	60,000	6,000,000	60,000	現金增資 30,000,000 元(註 1)	無	無
87.12	10	11,400,000	114,000	11,400,000	114,000	盈餘轉增資 30,000,000 元(註 2) 資本轉增資 24,000,000 元(註 2)	無	無
89.07	10	50,000,000	500,000	31,000,000	310,000	現金增資 120,000,000 元(註 3) 盈餘轉增資 76,000,000 元(註 3)	無	無
90.06	10	66,500,000	665,000	51,500,000	515,000	現金增資 50,000,000 元(註 4) 盈餘轉增資 155,000,000 元(註 4)	無	無
91.05	10	145,500,000	1,455,000	70,000,000	700,000	盈餘轉增資 185,000,000 元(註 5)	無	無
92.07	10	165,500,000	1,655,000	84,000,000	840,000	盈餘轉增資 140,000,000 元(註 6)	無	無
93.08	10	165,500,000	1,655,000	105,000,000	1,050,000	盈餘轉增資 210,000,000 元(註 7)	無	無
94.08	10	167,500,000	1,675,000	126,450,000	1,264,500	盈餘轉增資 214,500,000 元(註 8)	無	無
95.08	10	185,000,000	1,850,000	155,101,250	1,551,013	盈餘轉增資 286,512,500 元(註 9)	無	無
96.08	10	250,000,000	2,500,000	186,501,500	1,865,015	盈餘轉增資 314,002,500 元 (註 10)	無	無
97.08	10	250,000,000	2,500,000	190,550,000	1,905,500	盈餘轉增資 40,485,000 元(註 11)	無	無
98.08	10	250,000,000	2,500,000	194,361,000	1,943,610	盈餘轉增資 38,110,000 元(註 12)	無	無
100.8	10	250,000,000	2,500,000	199,301,898	1,993,018	盈餘轉增資 49,408,980 元(註 13)	無	無
101.8	10	250,000,000	2,500,000	200,381,533	2,003,815	盈餘轉增資 10,796,350 元(註 14)	無	無
102.8	10	250,000,000	2,500,000	201,448,032	2,014,480	盈餘轉增資 10,664,990 元(註 15)	無	無
103.8	10	350,000,000	3,500,000	302,417,270	3,024,172	盈餘轉增資 1,009,692,380 元(註 16)	無	無
104.8	10	350,000,000	3,500,000	304,016,617	3,040,166	盈餘轉增資 21,120,868 元(註 17)	無	無
108.5	10	350,000,000	3,500,000	303,616,617	3,036,166	註銷庫藏股 4,000,000 元(註 18)	無	無

註 1：現金增資發行普通股核准文號：87.11.17，(八七)建三壬第 258661 號函。

註 2：盈餘轉增資及資本公積轉增資發行普通股核准文號：87.12.21 經(八七)商字第 087141731 號函。

註 3：現金增資及盈餘轉增資發行普通股核准文號：89.07.04(八九)台財證一字第 55308 號函。

註 4：現金增資及盈餘轉增資發行普通股核准文號：90.07.11(九〇)台財證一字第 144003 號函。

- 註 5：盈餘轉增資發行普通股核准文號：91.05.24(九一)台財證一字第 128470 號函。
 註 6：盈餘轉增資發行普通股核准文號：92.07.30(九二)台財證一字第 134502 號函。
 註 7：盈餘轉增資發行普通股核准文號：93.07.26 金管證一字第 0930133365 號函。
 註 8：盈餘轉增資發行普通股核准文號：94.07.29 金管證一字第 0940130917 號函。
 註 9：盈餘轉增資發行普通股核准文號：95.07.17 金管證一字第 0950130934 號函。
 註 10：盈餘轉增資發行普通股核准文號：96.07.11 金管證一字第 0960035874 號函。
 註 11：盈餘轉增資發行普通股核准文號：97.07.23 金管證一字第 0970037149 號函。
 註 12：盈餘轉增資發行普通股核准文號：98.08.17 金管證發字第 0980041027 號函。
 註 13：盈餘轉增資發行普通股核准文號：100.8.11 金管證發字第 1000037465 號函。
 註 14：盈餘轉增資發行普通股核准文號：101.8.15 金管證發字第 1010035879 號函。
 註 15：盈餘轉增資發行普通股核准文號：102.7.30 金管證發字第 1020029537 號函。
 註 16：盈餘轉增資發行普通股核准文號：103.7.4 金管證發字第 1030025378 號函。
 註 17：盈餘轉增資發行普通股核准文號：104.7.28 金管證發字第 1040028513 號函。
 註 18：最近一次核准公開發行或註銷股份日期及文號：108 年 5 月 28 日經授商字
 10801060790 號

單位：股
 109 年 4 月 30 日

股 份 種 類	核 定 股 本			備 註
	流 通 在 外 股 份(註)	未 發 行 股 份	合 計	
記 名 普 通 股	303,616,617	146,383,383	450,000,000	保留 20,000,000 股供認股憑證行使認 股權使用，另保留 9,000,000 股供公司 債可轉換使用。

(二)股東結構

停止過戶日：109 年 04 月 12 日

數量\股東結構	政府機構	金融機構	其他法人	個 人	外國機構及 外人	合 計
人 數	1	16	35	13,240	85	13,377
持有股數	12	6,139,708	10,954,104	275,534,582	10,988,211	303,616,617
持股比例	0.00%	2.02%	3.61%	90.75%	3.62%	100.00%

(三)股權分散情形

109年04月12日

持 股 等 級	股東人數	持有股數	持股比例
1 ~ 999	3,512	438,207	0.14%
1,000 ~ 5,000	8,068	15,610,242	5.14%
5,001 ~ 10,000	910	7,059,364	2.33%
10,001 ~ 15,000	272	3,390,367	1.12%
15,001 ~ 20,000	176	3,227,430	1.06%
20,001 ~ 30,000	150	3,787,673	1.25%
30,001 ~ 40,000	69	2,402,951	0.79%
40,001 ~ 50,000	43	1,955,758	0.64%
50,001 ~ 100,000	72	4,844,418	1.60%
100,001 ~ 200,000	39	5,248,396	1.73%
200,001 ~ 400,000	29	8,028,997	2.64%
400,001 ~ 600,000	11	5,249,932	1.73%
600,001 ~ 800,000	5	3,435,104	1.13%
800,001 ~ 1,000,000	4	3,485,748	1.15%
1,000,001 以上	17	235,452,030	77.55%
合 計	13,377	303,616,617	100.00%

(四)主要股東名單

109年04月12日

主要股東名稱	股份	持有股數	持股比例
羅光廷		84,704,121	27.90%
羅崑泉		61,229,933	20.17%
羅雅芳		17,190,413	5.66%
羅碧芳		14,936,094	4.92%
林采瑤		13,448,859	4.43%
何月欣		12,776,199	4.21%
羅亞涵		9,105,402	3.00%
喬達投資事業股份有限公司		4,552,330	1.50%
三商美邦人壽保險股份有限公司		4,145,000	1.37%
喬聯投資事業股份有限公司		3,094,888	1.02%

(五)最近兩年度每股市價、淨值、盈餘及股利資料

項目		年度		107年	108年	當年度截至 109年4月30日 (註8)
每股市價 (註1)	最高			42.3	102.5	86.3
	最低			26.95	32.1	39.5
	平均			32.84	64.93	64.17
每股淨值 (註2)	分配前			27.73	27.77	
	分配後			-		
每股盈餘 (註3)	加權平均股數			304,016,617	303,616,617	
	每股盈餘	調整前		1.29	4.26	
		調整後		-		
每股股利	現金股利			0.65	1.40	
	無償配股	盈餘配股			-	
		資本公積配股				-
	累積未付股利(註4)			-	-	-
投資報酬 分析	本益比(註5)			21.5	15.2	
	本利比(註6)			42.66	46.38	
	現金股利殖利率(註7)			2.34%	2.16%	

* 若有以盈餘或資本公積轉增資配股時，並應揭露按發放之股數追溯調整之市價及現金股利資訊。

註1：列示各年度普通股最高及最低市價，並按各年度成交值與成交量計算各年度平均市價。

註2：請以年底已發行之股數為準並依據次年度股東會決議分配之情形填列。

註3：如有因無償配股等情形而須追溯調整者，應列示調整前及調整後之每股盈餘。

註4：權益證券發行條件如有規定當年度未發放之股利得累積至有盈餘年度發放者，應分別揭露截至當年度止累積未付之股利。

註5：本益比＝當年度每股平均收盤價／每股盈餘。

註6：本利比＝當年度每股平均收盤價／每股現金股利。

註7：現金股利殖利率＝每股現金股利／當年度每股平均收盤價。

註8：每股淨值、每股盈餘應填列截至年報刊印日止最近一季經會計師查核（核閱）之資料；其餘欄位應填列截至年報刊印日止之當年度資料。

(六)公司股利政策及執行狀況：

喬山公司於當年度無盈餘或無保留盈餘時，不得分派股息及紅利。本公司自民國九十二年起的每一年度皆分派現金股利予股東。公司將維持穩定且可持續的股利政策。本公司之經營環境屬穩定成長之行業，惟轉投資各項投資事業仍處於成長期階段，鑑於未來仍有擴廠及轉投資計劃，故盈餘之分派，為就當年度稅後淨利依法提列法定盈餘公積、特別盈餘公積後，以發放百分之四十~百分之八十之股東紅利為原則。各年度發放前項股東紅利中現金股利之發放金額為股利總額百分之十以上。員工分配股票紅利之對象及比率由董事會授權董事長依公司「員工分紅辦法」執行之。

喬山公司業於民國 109 年 4 月 28 日董事會中決議民國 108 年度盈餘每股配發現金股利新台幣 1.4 元。本案將俟民國 109 年 6 月 10 日股東常會決議通過後，依相關規定辦理。

(七)本次股東會擬議之無償配股對公司營業績效及每股盈餘之影響：

項目		年度	108 年度
		期初實收資本額	
本年度配股配 息情形	每股現金股利(註一)		1.4
	盈餘轉增資每股配股數(註一)		-
	資本公積轉增資每股配股數		-
營業績效變化 情形	不適用(註二)		不適用(註二)
	營業利益較去年同期增(減)比率		
	稅後純益		
	稅後純益較去年同期增(減)比率		
	每股盈餘		
	每股盈餘較去年同期增(減)比率		
	年平均投資報酬率(年平均本益比倒數)		
擬制性每股盈 餘及本益比	若盈餘轉增資全數改配放 現金股利	擬制每股盈餘	不適用(註二)
		擬制年平均投資報酬率	
	若未辦理資本公積轉增資	擬制每股盈餘	
		擬制年平均投資報酬率	
	若未辦理資本公積且盈餘 轉增資改以現金股利發放	擬制每股盈餘	
		擬制年平均投資報酬率	

註一：俟 109 年股東常會決議

註二：依「公開發行公司公開財務預測資訊處理準則」規定，本公司無需公開民國 109 年度財務預測資訊。

(八)員工及董事酬勞：

1. 公司章程所載員工及董事酬勞之成數或範圍：

本公司年度如有獲利，應提撥不低於百分之一為員工酬勞、不高於百分之五為董事酬勞。但公司尚有累積虧損時，應預先保留彌補數額。員工酬勞得以股票或現金為之，其對象得包括符合一定條件之從屬公司員工。

2. 本期估列員工、董事及監察人酬勞金額之估列基礎、以股票分派之員工酬勞股數計算基礎及實際分派金額若與估列數有差異時之會計處理：本公司考量公司章程規定及實際營運狀況，決議配發 108 年度員工酬勞及董事酬勞新台幣共計 23,400 仟元與 108 年度認列費用金額 23,300 仟元，差異數 100 仟元已列為 109 年度之損益。

3.董事會通過分派酬勞情形：

(1).以現金或股票分派之員工酬勞及董事酬勞金額：

	單位：新台幣仟元
	108 年度
員工現金酬勞	16,200
董事酬勞	7,200
合計	23,400

本公司考量公司章程規定及實際營運狀況，決議配發 108 年度員工酬勞及董事酬勞之分配總金額與 108 年度認列費用差異 100 仟元，已列為 109 年度之損益。

(2).考慮擬配發員工及董事酬勞後之設算每股盈餘：員工及董事酬勞已費用化，故不影響本期淨利。

4.上年度盈餘用以分配員工及董事酬勞之實際分派情形：

107 年盈餘分配如下：

股東紅利之現金及股票股利： 197,351 仟元 (每股 0.65 元)

董事酬勞： 7,200 仟元

員工酬勞： 11,000 仟元

上開員工紅利及董事酬勞之實際配發情形與原董事會通過之擬議配發情形並無不同。

(九)公司買回本公司股份情形：

1. 公司買回本公司股份情形(已執行完畢者)

買回期次	第一次	第二次
買回目的	轉讓股份予員工	轉讓股份予員工
買回期間	105 年 3 月 22 日~ 105 年 4 月 13 日	108 年 7 月 26 日~ 108 年 8 月 2 日
買回區間價格	45 元~75 元	70 元~100 元
已買回股份種類及數量	900,000 股	600,000 股
已買回股份金額	48,975,331	47,859,684
已辦理銷除及轉讓之股份數量	900,000 股	0 股
累積持有本公司股份數量	0 股	600,000 股
累積持有本公司股份數量占已發行股份總數比率(%)	0%	0.2%

2. 公司買回本公司股份情形(尚在執行中者)

買回期次	第三次
買回目的	轉讓股份予員工
買回股份之種類	普通股
買回股份之總金額上限	6,495,739,000
預定買回之期間	109年3月23日~ 109年5月22日
預定買回之數量	2,000,000股
買回之區間價格	40元~80元
已買回股份種類及數量	511,000股
已買回股份金額	30,972,382
已買回數量占預定買回數量 之比率(%)	0.17%

二、公司債辦理情形：本公司為償還銀行借款及充實營運資金，108年08月29日發行5年期第一次有擔保普通公司債，發行總額新台幣20億元。

期別/種類	108年度第一次有擔保普通公司債
核准日期	108/08/22
發行日期	108/08/29
發行總額	新台幣20億元
票面金額	新台幣100萬元
發行價格	100元(依票面金額十足發行)
發行期限	5年期
到期日期	113/08/29
票面利率	固定年利率0.83%
付息方式	每年單利計息1次、付息1次
償還方式	到期一次還本
擔保銀行	合作金庫商業銀行股份有限公司

期別/種類	108 年度第一次有擔保普通公司債
受託機構	日盛國際商業銀行股份有限公司
還本付息代理機構	合作金庫商業銀行股份有限公司
資金運用計畫執行情形	108 年第三季全數執行完畢

三、特別股辦理情形：無。

四、海外存託憑證辦理情形：無。

五、員工認股權證及限制員工權利新股辦理情形：無。

六、併購或受讓他公司股份發行新股辦理情形：無。

七、資金運用情形：無。

伍、營運概況

一、業務內容：

(一)業務範圍

本公司為醫療保健器材產業，公司業務主要係心肺復甦健身機系列產品之研究開發、設計、生產、銷售與售後服務等，其產品包括「電動跑步機」、「立式與斜躺式健身車」、「橢圓機」、「划船機」、「踏步機」及「重量訓練機」等，另外電動按摩椅系列產品，除代理日本 Fuji 等高品質按摩椅及周邊商品，亦自行研發、製造 Johnson 自有品牌按摩椅。

1.所營業務之主要內容：

- (1).醫療器材設備製造業
- (2).醫療器材設備批發業
- (3).醫療器材設備零售業
- (4).體育用品、運動器材製造、批發與零售業
- (5).模具製造、批發及零售業
- (6).其他電機及電子機械器材製造業（馬達）
- (7).電子零組件製造業
- (8).材料批發及零售業

2.營業比重：

產 品 名 稱	108 年度	107 年度
1.健身器材	97%	95.3%
2.電動按摩椅	2.9%	4.6%
3.其它	0.1%	0.1%
合 計	100%	100.00%

3.公司目前之商品及服務

目前市場主要產品：

產 品	說 明
1.電動跑步機	TM 系列產品。
2.斜躺式健身車	RB 系列產品。
3.健身車	CB、FC 系列產品。
4.橢圓機	EP 系列產品。
5.踏步機	HS、CS 系列產品。
6.划船機	AR 系列產品。
7.重量訓練機	GM、FW、MS 系列產品。
8.電動按摩椅	KMR、TSA 系列產品。
9.其他商品	進口按摩椅(Fuji)、健身器材周邊產品。

4.計畫開發之新商品

- (1).Matrix 品牌：高級連鎖健身俱樂部、國際飯店等電跑及重訓產品開發上市。
- (2).Johnson 品牌：高級健身俱樂部電跑及橢圓機等新產品開發上市。
- (3).Vision 品牌：輕型俱樂部產品線及高級家用專賣店系列產品。
- (4).Horizon 品牌：大型健身器材量販連鎖店系列新產品，運動用品專賣店初階新品。
- (5).電動按摩椅生產製造技術開發。
- (6).關鍵零組件及技術之開發。

(二)技術及研發概況

1.最近年度研發費用金額(合併報表):(法規:最近年度及截至年報刊印日止)

本公司為加強產品競爭力，致力發展自有品牌，以支援全球行銷通路，最近三年度及截至年報刊印日最近期財報之研發費用支出概況。

單位：新台幣仟元

年 度	109年 3月31日止	108年	107年	106年
項 目				
研發費用	177,138	650,646	476,643	460,776
營業收入淨額	5,534,518	25,372,561	21,757,064	19,494,431
佔營業收入比例(%)	3.20	2.56	2.19	2.36

資料來源：經會計師簽證之財務報告

2、開發成功之技術或產品：

年度	研 發 成 果
106	(1)Matrix 電動跑步機系列 29 種 (2)Matrix 健身車及橢圓機系列 50 種 (3)Matrix 力量訓練機系列 8 種 (4)Johnson 電動跑步機 2 種 (5)Johnson 按摩椅系列 1 種 (6)Vision 電動跑步機系列 1 種 (7)Vision 橢圓運動機系列 2 種 (8)Vision 健身車及橢圓機系列 1 種 (9) Horizon 電動跑步機系列 37 種 (10) Horizon 健身車及橢圓機系列 8 種 (11)SYNCA 按摩椅系列 4 種
107	(1)Matrix 電動跑步機系列 73 種 (2)Matrix 健身車及橢圓機系列 104 種 (3)Matrix 力量訓練機系列 47 種 (4)Matrix 划船器系列 8 種 (5)Johnson 按摩椅系列 1 種 (6)Vision 電動跑步機系列 3 種 (7)Vision 健身車及橢圓機系列 4 種 (9) Horizon 電動跑步機系列 28 種 (10) Horizon 健身車及橢圓機系列 6 種 (11) Fuji 按摩椅系列 1 種
108	(1)Matrix 電動跑步機系列 22 種 (2)Matrix 健身車及橢圓機系列 21 種 (3)Matrix 力量訓練機系列 19 種 (4)Matrix 划船器系列 5 種 (5)Vision 電動跑步機系列 4 種 (6)Vision 健身車及橢圓機系列 6 種 (7) Horizon 電動跑步機系列 15 種 (8) Horizon 健身車及橢圓機系列 6 種 (9).Tempo 電動跑步機系列 1 種 (10).Inner Balance 按摩椅系列 1 種 (11).SYNCA 按摩椅系列 1 種

3. 未來研發計畫及預計投入之研發費用

(1)最近年度研發計畫：本公司今年度新產品量產時間依專案發展進度預計於五月量產，下半年將致力於明年度之新產品開發。

(2)未來三年研發計畫：

項目	產品發展策略	主要產品	預計投入費用 (新台幣/元)
1	電控關鍵零組件的研究與開發	Motor/ Control Board	1,000 萬

項目	產品發展策略	主要產品	預計投入費用 (新台幣/元)
2	新世代的人機介面儀表平台開發	Embedded console	3,500 萬
3	整合多媒體、無線功能	Treadmill, Recumbent Strength	3,500 萬
4	醫療及運動機台開發	Portal trainer DAPI server Workout tracking	2,000 萬
5	雲端技術的運用發展	Interactive console	1,800 萬
6	互動式線上教學系統	CV 及 Strength 全系列	1,500 萬
7	新型商用機種發展(Project 1)	CV 全系列	3,500 萬

(3) 未來研發得以成功之主要影響因素:

- A. 招攬電控、機構及產品經理等精質的人力資源。
- B. 關鍵零組件開發，如馬達、控制板及發電機等。
- C. 關鍵技術開發，如跑板、跑帶及滾輪等。
- D. 研發專案進度管理。

(三) 長、短期業務發展計畫

1. 短期：

- (1). CV 及重訓新產品開發及上市及舊產品之改善。
- (2). 輕型俱樂部產品線及高級家用專賣店系列新產品上市。
- (3). 歐美大型通路系列新產品、運動產品連鎖店及專賣店初階系列產品上市。

2. 長期：

- (1). 商用健身俱樂部及國際級連鎖飯店業績拓展。
- (2). 新產品事業部業績及通路拓展。
- (3). 持續門店通路購併以鞏固市場佔有率。

二、市場及產銷概況

(一) 市場分析

1. 主要商品之銷售地區(合併營收計算)：

單位：美金佰萬元

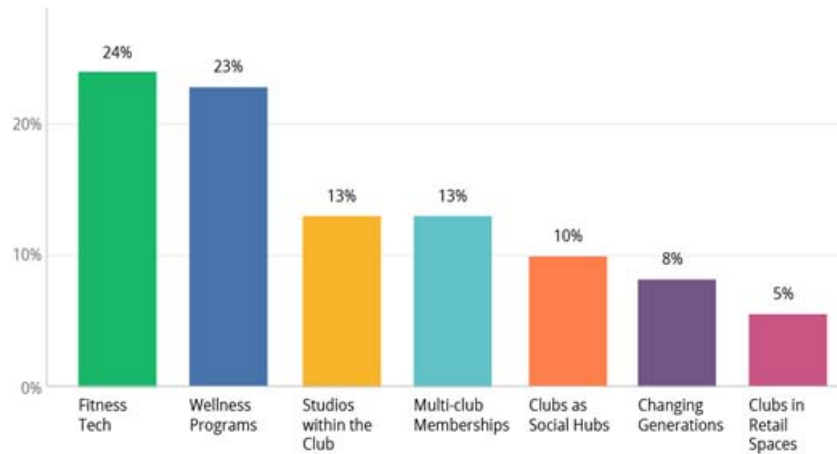
年度 地區	108 年度		107 年度	
	金額	比重	金額	比重
美洲地區	409	49.9%	335	46.5%
歐洲地區	228	27.9%	221	30.7%
亞洲地區	143	17.4%	129	17.9%
內銷	39	4.8%	36	4.9%
合計	819	100%	721	100.0%

2. 市場未來之供需狀況及成長性

(1) 市場未來成長性

根據國際健康及運動俱樂部協會(International Health, Racquet & Sportsclub Association, IHRSA)的研究統計，2018 年全世界有 1.83 億的人口擁有健身房會員，創造出 940 億美元的營收，俱樂部數量超過 21 萬家。預期在 2030 年將有 2.3 億人擁有健身房會員。而台灣的健身產業正蓬勃發展中，五年的健身場館營收都維持在 20%以上的成長率，健身產業發展值得關注。

What was the top fitness industry trend of 2019



根據研究結果，全球健身器材市場預估會在 2023 年達到 140 億美元的規模。其中亞太地區的成長最快，尤其是來自印度、中國等新興市場的需求。但目前美國仍是全球最大的健身器材消費市場，佔了全球市佔率六成以上，同時也是台灣最大的外銷國。

全球家用健身設備市場由於人們對健康生活方式的認識不斷提高，可支配收入增加，從而使北美地區在家用健身器材的全球市場中佔據主導地位。主導北美市場的其他趨勢包括用於自我監控和虛擬小組運動的可穿戴設備，這兩種產品都模糊了家用鍛煉和健身房之間的界限，從而刺激了客戶對家用健身設備的需求，有望在預測期內推動主要製造商的產品開發。預計全球家用健身器材市場在 2020-2025 年將以 6.2% 的複合年增長率增長。

全球商用健身器材在 2019 年市場價值為 34.73 億美元。人們對健康的意識增強，使他們加入體育館和健身俱樂部，以改善健康和體質。健身中心數量的增加是商用健身設備的主要驅動因素。肥胖症和與壓力有關的疾病之患病率上升是推動全球商用健身器材市場增長的另一個因素。肥胖率的上升迫使人們在適當的指導下進行鍛煉以改善健康狀況，繁忙的工作日程及久坐的生活方式，越來越大的壓力使人們選擇在健身俱樂部進行不同的健身活動。尤其是在年輕一代中，正在增加健身房和健身俱樂部的會員資格，進一步增加了對跑步機等心血管機器的需求。例如，澳大利亞政府計劃在未來五年內，在體育和體育活動上投資 2.3 億美元。

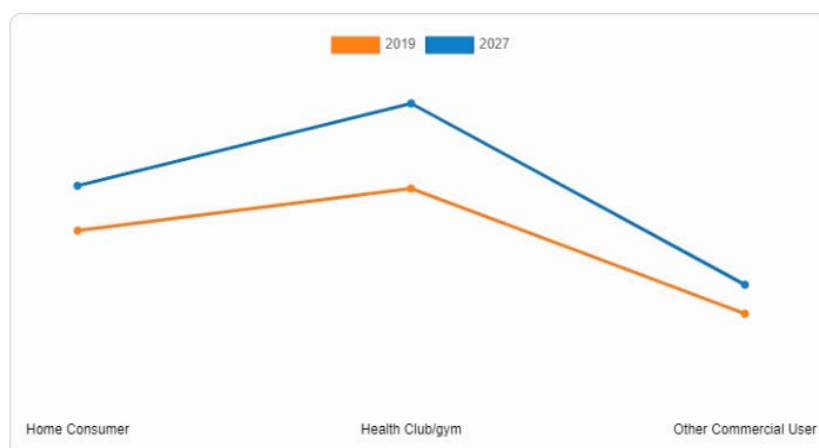
(2) 行業發展趨勢

根據 ACSM 美國運動醫學會 (American College of Sports Medicine) 最新全球健身趨勢排行榜資料顯示，2020 年全球健身趨勢 Top10 分別為：可穿戴裝置技術、高強度間歇訓練、團體訓練、自由重量訓練、個人訓練、自身體重訓練、老年人健身計劃、身心健康行為指導、聘請有認證資格的體適能專家。

全球健身器材市場分為類型（心血管訓練器材，力量訓練器材和其他器材），最終用戶（家庭消費者，健身俱樂部/健身房和其他商業用戶）和地區。心血管訓練設備細分為跑步機，橢圓機，固定自行車，划船機等。家庭消費者進一步細分為家庭，公寓和體育館中的體育館，而其他商業用戶又細分為酒店，公司辦公室，醫院和醫療中心以及公共機構。



2020-2027 年，心血管訓練設備領域的複合年增長率最高，為 3.7%



2020-2027 年，健身俱樂部/健身房細分市場的複合年增長率最高，為 4.1%

根據區域，對健身器材市場進行了北美，歐洲，亞太地區和 LAMEA 的研究。北美地區在市場份額方面處於領先地位，但是在預測期內，亞太地區的複合年增長率預計最高。亞太地區可支配收入的增加和經濟的快速增長導致了久坐的生活方式和快餐支出的增加，導致不健康的生活方式。這增加了生活方式疾病的發病率，例如肥胖，糖尿病，心臟病，高血壓和其他骨骼疾病。人們對這種疾病的長期後果的認識不斷提高，鼓勵人們通過在體育館和健身中心鍛煉身體來保持健康。此外，發展中經濟體的快速城市化，青年人口的增加。

推估未來產業趨勢如下：

- 1). 隨著歐美健身運動的市場風氣影響，加上科技進展令健身除了減肥健身等驅使動力之外，也讓健身運動難易度下降，不再令那些非原本健身族群的人們感到抗拒與卻步。
- 2). 健身器材的使用目的不再僅限於運動，也逐步延伸到復健與保健的領域範疇，使用者同樣的也從青壯年人口逐漸擴展到青少年與中老年人。尤其健身器材的種類越趨多樣化，表示產品售價亦不再侷限於兩極化的價格，對於各種不同需求層級的使用者都可以達到有所對應的誘因。
- 3). 運動保健意識逐漸普及，除了公家機關與學校對體適能的重視之外，許多大型企業也都開始設立健身休閒設備以供職員利用，近年更有許多住家建案標榜以擁有健身房為賣點，足以顯示運動健身的意識在亞洲也逐漸興起並受到重視。
- 4). 健身器材隨著科技進步，在使用者經驗 (User Experience) 上有著大幅到的改善，不論是結合遊戲形式或是成就系統 (Achievement system) 等等形式，有效的刺激使用者對於健身的慾望與動力，以今年度熱賣且長期缺貨的Nintendo Switch 遊戲「健身環大冒險」也能夠看到其中的商機與潛力。
- 5). 穿戴式智慧設備諸如智慧手錶等已經趨向成熟與普及，令健身的效果不再完全只依靠變化緩慢的體重或身材曲線。藉由智慧型穿戴裝置的輔助，使用者如今可以輕易得知自身的卡路里消耗量或心肺狀況，每日運動量目標等鮮明且明確的進展。同時相關設備也逐漸整合電子訓練課程，將健身與一般人的距離大幅拉近。

(3)市場未來可能之供需情形

根據美國體育健身產業協會(SFIA)週一發布的2020年製造商銷售類別報告,美國運動和健身產品行業(包括鞋類,服裝和設備)在2019年增長了3.9%。消費者健身器材市場現在達到40億美元,增長了3.1%。健身車(8.3%),划船機(7.3%)和家庭健身館(6.0%)產生了最大的增長,而跑步機(佔消費者健身設備的四分之一以上)增長了3.0%。

若依美國市場主要進口國分析,臺灣、中國大陸、加拿大及墨西哥為美國健身器材產品主要進口國,可以看出我國業者若善用兩岸分工之成本優勢,有助於提升未來我國銷往美國市場之競爭力進一步成為美國健身器材產品主要供應國。

(4)發展遠景之有利及不利因應對策

A. 有利因素

a. 完整的產品線

喬山公司擁有完整的產品線,主要包含具心肺復甦健身功能之「電動跑步機」、「立式健身車」、「斜躺式健身車」、「橢圓機」、「踏步機」及「划船機」等。此外,公司亦積極開發商用及高級家用重量訓練機系列產品,產品規格眾多,齊備所有各項功能,故可滿足不同消費者之需求。在市場區隔方面,喬山公司擁有高端MATRIX品牌專攻高級健身俱樂部、五星級飯店等商用市場,VISON品牌主攻專業健身市場通路、公司行號、社區健身房等核心開發市場,而HORIZON品牌則為家用市場為目標。期以多品牌策略滿足不同消費者族群,提高產品之市場佔有率,增加公司在市場上之整體競爭力。

b. 研發、創新力之持續性

喬山公司擁有將近250人之國際研發團隊(美國、台灣及上海等),台灣及上海研究人員擁有電子、資訊、材料科學、人體工程學、機械結構與電機等學經歷背景,再結合海外品牌行銷公司產品部門經理負責「外觀」、「造形顏色」、「人體工程」及「功能與技術整合與運用」,使公司研發之產品符合「市場導向」、「掌握技術趨勢」與「流行風尚」,此非一般競爭者可於短期內取得之優勢。

c. 全球運籌帷幄之能力

喬山公司專精於生產,垂直整合產品使得價格具競爭優勢,是國內少數擁有自有品牌產品及行銷通路公司。除目前深

耕國內市場，公司於美國擁有三家品牌發展與行銷公司，負責北美市場產品之銷售，另於英國、德國及中國大陸自行設立行銷公司，擁有全球 60 個國家計 65 家經銷網，綿密之銷售體系，使公司產品快速服務市場，進而提高公司產品之知名度及市佔率。

B. 不利因素及因應對策

根據SGMA研究報告指出，運動健身器材產業發展的主要不利因素為下列幾點

- a. 近年來原物料價格不斷攀升，如何完善的控制生產成本及產能利用率為各大健身器材產品供應商所面臨最大的挑戰。
- b. 近年來因總體經濟狀況不穩定而造成消費者消費意願下降或停止消費，也是未來需要考慮的不利因素。
- c. 各主要勞力供給國的勞工政策改變，對製造商的人力成本造成很大的壓力，健身器材產業屬於高度勞力密集之產業，持續上升的勞工成本將會是未來發展的不利因素。
- d. 近來消費者意識抬頭，如何建立即時且令顧客滿意之客戶服務系統將是各大廠商的主要課題。

針對上述不利因素所研擬之對策如下：

- a. 持續開發關鍵零組件，加速產品研發、設計及高技術製成的量產能力，以延續成本優勢。
- b. 加強行銷通路構建、售服能力與提高客戶滿意度、縮短回應速度，提升品牌形象及知名度。

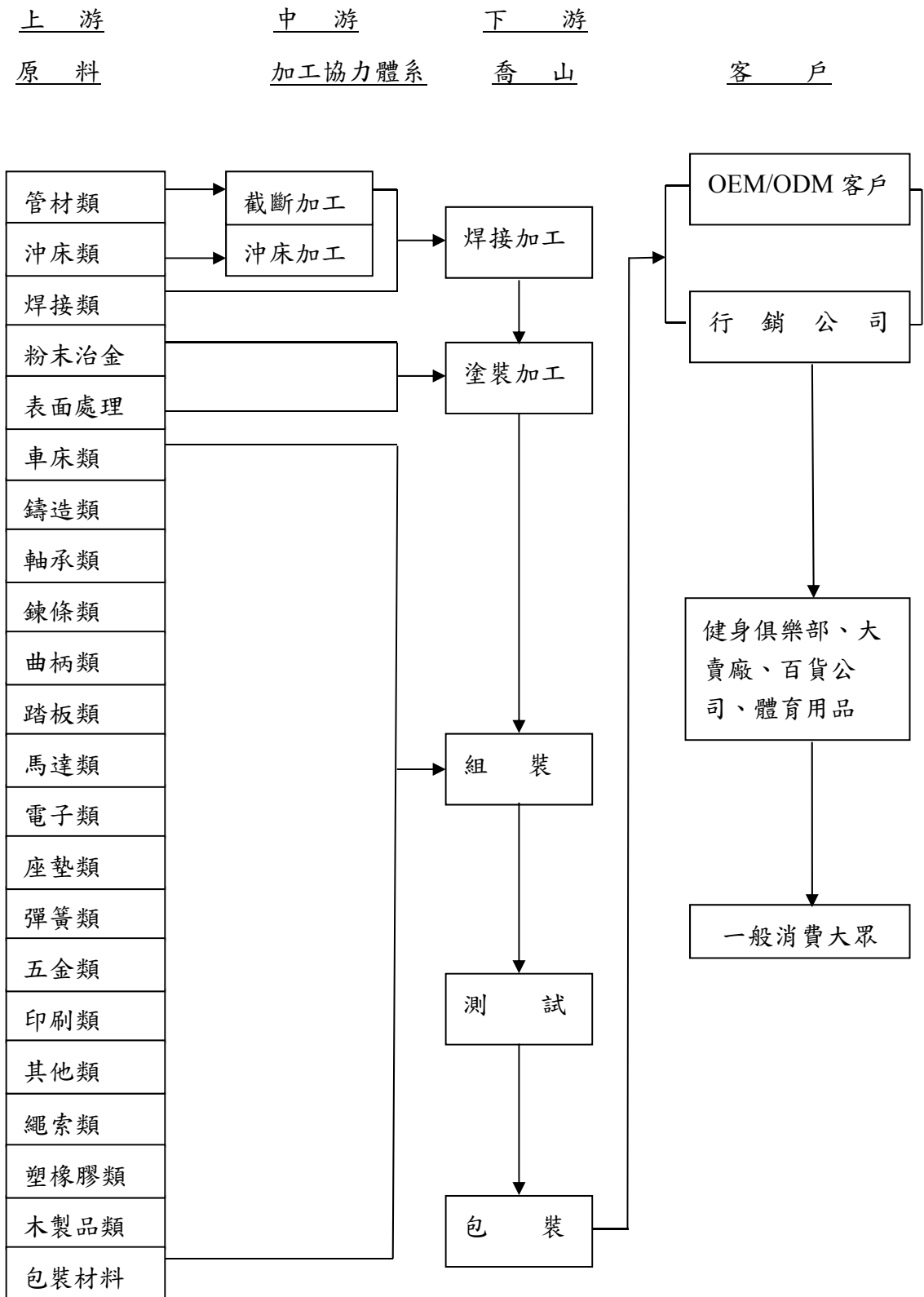
建立產品國際研發團隊，使產品符合市場趨勢，並掌握流行脈動與產品上市時機。

(二)主要產品之重要用途及產製過程：

1. 主要產品之重要用途

產 品 類 別	重 要 用 途
心肺復甦健身機	復健中心、醫院、健身中心及家庭等場所使用，藉由運動燃燒體脂肪、消耗卡路里、促進心肺功能復甦，進而達成保健醫學健身功效。
有氧健身機	增強心肺功能，提昇肌肉使用氧氣的能力和效率，減緩肌肉疲勞，使能夠長時間維持一定的運動強度。
重量訓練機	增加肌肉強度，增大肌肉纖維，促進肌肉生長和增大，甚至使骨骼產生「對抗」反應，減少骨質流失，增加骨骼強度。
其他零組件	提供客戶產品售後服務及損壞所需之零件替換。
商 品	提供消費者其他相關運動器材之使用。
電動按摩椅	利用機械的滾動力和擠壓力來進行按摩，可疏通經絡、氣血循環、保持肌體的平衡，按摩後可感到肌肉放鬆、關節靈活，使人精神振奮、消除疲勞。

2. 產製過程



(三)主要原料之供應狀況

原料名稱	供應商	國家
電子儀錶及零件類	新漢股份有限公司 喬山健康科技(上海)有限公司 伊利科技股份有限公司	台灣 中國 台灣
馬達類	喬山健康科技(上海)有限公司 捷世達企業股份有限公司	中國 台灣
車床類	賜維實業股份有限公司 鎔輪工業股份有限公司 佑鑫精密股份有限公司	台灣 台灣 台灣
沖床類	巨彰有限公司 嘉鑫工業社 仲億工業股份有限公司	台灣 台灣 台灣
管材類	祥興鋼鐵工業股份有限公司	台灣
塑膠類	東廈企業股份有限公司 凱尉股份有限公司 九鉅企業有限公司	台灣 台灣 台灣
座墊類	優台有限公司	台灣
五金類	常晟螺絲企業有限公司	台灣
跑板類	D&P PRODUCTS, INC.	美國
跑帶類	哈伯西有限公司	瑞士

(四)主要進銷貨客戶名單

1. 最近兩年度及本期主要銷貨客戶資料(母公司個體報表)：

單位：新台幣仟元；%

項目	107 年度				108 年度				109 年 3 月 31 日			
	名稱 (代號)	銷售額	占全年度銷貨 淨額比率(%)	與發行人 之關係	名稱 (代號)	銷售額	占全年度銷貨 淨額比率(%)	與發行人 之關係	名稱 (代號)	金額	占當年度截至 前一季止銷貨 淨額比率(%)	與發行人 之關係
1	1001372	3,541,663	35.92%	孫公司	1001372	4,377,480	34.96%	孫公司	1001372	577,204	28.87%	孫公司
2	1000600	721,386	7.32%	孫公司	1003220	1,177,058	9.40%	孫公司	1003220	150,650	7.54%	孫公司
3	1003220	492,579	5.00%	孫公司	1000600	811,526	6.48%	孫公司	1000600	140,642	7.04%	孫公司
4	1000031	448,257	4.55%	孫公司	1000031	631,163	5.04%	孫公司	1000031	113,693	5.69%	孫公司
5	1000024	356,456	3.62%	孫公司	1000024	524,017	4.19%	孫公司	1000024	89,773	4.49%	孫公司
6	1000018	326,724	3.31%	孫公司	1001229	421,952	3.37%	孫公司	1000052	76,235	3.81%	孫公司
7	1001229	305,799	3.10%	孫公司	1001608	352,073	2.81%	孫公司	1001237	76,004	3.80%	孫公司
8	1001608	247,532	2.51%	孫公司	1000018	351,233	2.81%	孫公司	1001229	57,511	2.88%	孫公司
9	1001237	240,801	2.44%	孫公司	1001237	300,830	2.40%	孫公司	1000018	55,259	2.76%	孫公司
10	1000052	176,460	1.79%	孫公司	1000052	294,766	2.35%	孫公司	1001608	54,103	2.71%	孫公司
	其 它	3,001,458	30.44%		其 它	3,279,197	26.19%		其 它	607,943	30.41%	
	銷貨淨額	9,859,115	100%		銷貨淨額	12,521,295	100%		銷貨淨額	1,999,017	100%	

最近兩年度銷貨總額百分之十以上客戶變動說明：
最近兩年度銷貨總額百分之十以上客戶無變動，均為代號：1001372

資料來源：喬山健康科技股份有限公司提供

2. 最近兩年度及本期主要供應商資料(母公司個體報表)：

單位：新台幣仟元；%

項目	107 年度				108 年度				109 年 3 月 31 日			
	名稱 (代號)	金額	占全年度進 貨淨額比率 (%)	與發行人 之關係	名稱 (代號)	金額	占全年度進 貨淨額比率 (%)	與發行人 之關係	名稱 (代號)	金額	占當年度截至 前一季止進貨 淨額比率(%)	與發行人 之關係
1	3927	3,805,722	54.90%	孫公司	3927	4,857,614	57.07%	孫公司	3927	616,373	50.85%	孫公司
2	1110	435,016	6.28%	孫公司	1110	514,976	6.05%	孫公司	1110	73,777	6.09%	孫公司
3	5428	255,027	3.68%	非關係人	5428	275,251	3.23%	非關係人	3102	52,767	4.35%	孫公司
4	4883	134,269	1.94%	非關係人	279	123,501	1.45%	非關係人	5428	42,434	3.50%	非關係人
5	6084	109,539	1.58%	非關係人	1656	114,747	1.35%	非關係人	1656	21,608	1.78%	非關係人
6	279	98,727	1.42%	非關係人	908	107,772	1.27%	非關係人	729	21,445	1.77%	非關係人
7	417	94,902	1.37%	非關係人	3102	96,706	1.14%	孫公司	908	16,541	1.36%	非關係人
8	1656	89,177	1.29%	非關係人	1017	80,288	0.94%	非關係人	1017	15,041	1.24%	非關係人
9	908	77,765	1.12%	非關係人	417	77,030	0.91%	非關係人	4598	11,393	0.94%	非關係人
10	1236	70,992	1.02%	非關係人	6084	71,470	0.84%	非關係人	417	10,832	0.89%	非關係人
	其 它	1,761,046	25.40%			2,191,603	25.75%			330,033	27.22%	
	進貨淨額	6,932,182	100.00%			8,510,958	100%			1,212,244	100%	

最近兩年度進貨總額百分之十以上供應商變動說明：
最近兩年度進貨總額百分之十以上供應商無變動，均為代號：3927

資料來源：喬山健康科技股份有限公司提供

(五)最近二年度生產量值表(母公司個體報表)

單位：新台幣仟元

年度 生產量值 主要商品	107 年度			108 年度		
	產能	產量	產值	產能	產量	產值
划船機	6,000	8,018	117,019	6,000	6,513	100,790
健身車	16,000	28,891	453,261	32,000	36,337	623,371
斜躺式健身車	10,000	7,946	134,054	10,000	10,128	171,205
電動跑步機	55,000	55,550	1,249,822	60,000	69,081	1,549,316
踏步機	16,000	21,990	452,493	16,000	24,417	520,140
橢圓機	65,000	66,766	1,245,142	70,000	85,229	1,575,751
合 計	168,000	189,161	3,651,791	194,000	231,705	4,540,573

(六)最近二年度銷售量值表(母公司個體報表)

單位：新台幣仟元

年度別 銷售量值 主要產品	107 年度				108 年度			
	內銷		外銷		內銷		外銷	
	量	值	量	值	量	值	量	值
1.划船機	186	5,756	7,608	123,029	206	6,191	8,148	136,831
2.健身車	2,101	44,245	29,916	492,129	3,061	65,873	36,788	628,270
3.斜躺式健身車	745	27,613	10,970	203,145	816	29,969	13,368	255,346
4.電動跑步機	6,369	285,568	135,586	3,106,882	5,837	285,974	173,635	3,998,275
5.踏步機	148	11,660	15,882	529,372	172	14,499	19,758	672,834
6.橢圓機	1,554	70,943	73,338	1,610,608	1,459	76,289	90,405	2,028,026
7.重量訓練器	2,419	112,145	84,249	2,207,043	2,820	135,685	113,543	3,151,806
8.其 他	147,050	518,309	1,340,055	510,668	186,040	603,610	1,199,380	431,817
合 計	160,572	1,076,239	1,697,604	8,782,876	200,411	1,218,090	1,655,025	11,303,205

三、最近二年度從業員工人數、平均服務年資、平均年齡及學歷分佈比率

(母公司個體報表)

年 度		107 年度	108 年度	當年度截至 109 年 3 月 31 日
員 工 人 數	生產人員	282	328	316
	管理人員	632	700	705
	研發人員	90	97	97
	合 計	1004	1125	1118
平均年歲		38.22	38.3	38.3
平均服務年資		6.3	7.7	7.6
學歷分佈比率	博 士	0.5%	0.3%	0.4%
	碩 士	10.86%	11.5%	11.9%
	大 專	47.31%	44.1%	44.3%
	高 中	20.41%	20.3%	19.6%
	高中以下	20.92%	23.8%	23.8%

四、環保支出資訊

- (一)最近年度及截至年報刊印日止，因污染環境所遭受之損失及處分之總額：無。
- (二)未來可能之支出與因應措施：本公司製程主要為組裝製造，無廢水或空汙排放，因此並無汙染環境之可能狀況發生。

五、勞資關係

- (一)公司各項員工福利措施、退休制度與其實施情形，以及勞資間之協議情形

1.員工福利措施：

- (1).為加強員工福利措施，增進員工福祉，本公司於88年10月29日成立職工福利委員會，並定期舉辦員工旅遊、健康檢查、發放婚喪補助、獎助學金、傷病慰問金、三節慶禮品及年終摸彩等，並積極尋求特約廠商，爭取員工消費權益。
- (2).全體員工加入勞保及健保外，公司為員工另加團體保險，各種生育、傷害、醫療、殘廢、老年、死亡等福利及給付，悉依勞工保險條例及全民健保法辦理。此外公司亦提供員工定期健康檢查及各類教育訓練，使員工在安全及成長的環境中工作。
- (3).每年依公司營運，於每年終了結算後，依個人之表現於春節前發放年終獎金，同時營運如有盈餘，除依公司法優先彌補歷年虧損，亦

將依公司章程規定提供一定比率以為員工分紅，讓員工分享公司成長的成果。

2. 退休制度：

- (1). 本公司員工退休，除依勞保規定請領老年給付外，對正式員工本公司依勞基法及退休金新制訂定退休辦法，按內政部勞工退休準備金提撥及管理辦法規定，本公司依法每月按支付薪資總額提撥一定比例退休準備金，專款專用存放於中央信託局，或依據勞工退休金條例，每月提繳工資6%之退休金於員工個人帳戶。
- (2). 員工退休老年給付辦法依勞基法第六章各款及同法施行細則第六章各款規定處理。

3. 勞資間之協議情形：

任何有關勞資關係新增或修正措施，均經勞資雙方充份溝通，協調取得共識，員工亦可向直接向主管反應個人意見，公司並設立意見箱，定期舉辦座談會傾聽員工意見，以達雙方溝通之效，促進勞資關係和諧。

(二) 員工之進修與訓練

教育訓練的目的為配合公司之發展目標，將公司重要價值、理念、目標及個人發展方向作緊密結合，並給同仁客觀正確的評量與回饋，以協助同仁不斷地成長與發展，最終謀求人力資源之有效運用，並依據下列方針辦理：

1. 為培養各級人員在組織系統上充分發揮其職能，並予啟發其知識技能，進而達到相互協調支援，提高工作效率，養成合理之思考及培養觀察能力，以計劃性的教育訓練結合員的前程發展規劃為基本方針。
2. 教育訓練應以符合本公司發展計畫為原則。
3. 教育訓練應以事先之計劃與充分之準備施行之，且須以最有效之方法不輟的辦理；並於教育訓練實施後做成效之追蹤與檢討，充分的活用所習得之技能。

喬山公司有系統地針對不同職別的員工提供一系列通識、專業以及管理類的訓練課程，不僅邀請外部專業講師同時也培養了數百位內部講師。民國 108 年訓練開班數達 515 個班次，總訓練時數達 18,711 個小時，總參與人次為 12,086 人次。

教育訓練透過實體及數位之混成學習方式進行，喬山公司提供的訓練課程包括：

- 通識性訓練：
係指政府法令規定、公司政策要求及全公司整體性或各階層通識之訓練活動。如：工業安全訓練課程、安全衛生訓練課程、勞工安全訓練課程、各類語言訓練、健康、生活講座等系列課程。
 - 專業訓練：
係指各職能單位所需之技術及專業訓練。課程內容依各部門專業知識技術及專業職能落分析規劃員工在職訓練。
 - 派外訓練：
特殊專業課程、管理能力課程或國外秀展觀摩、研習等，透過派外訓練進行，以補足內部資源不足。
 - 進階教育學程：
經教育部核准之國內外公私立大學院校所舉辦之學分班進階教育學程；或依其晉升階級所需完成各階段之訓練學程，使其學習循序漸進更具系統化及完整化之培訓。
 - 新進人員訓練：
包含人員報到當日辦理「新進人員葵花寶典」課程，藉使所有新進同仁了解公司日常規定及相關辦法，以及輔導員或主管需依當事人之程度、職務功能角色，所需之新進人員基礎專業及引導課程。
 - 主管人員訓練：
依各級主管之管理才能與管理職責等需求，規劃之管理發展訓練活動。
 - 菁英訓練：
針對關鍵人才其職能落差分析，加強其弱項能力，進而提升關鍵人才能力，提升其管理能力培養其成為未來管理人才。
- 喬山公司制定『教育訓練作業程序』，除了員工所接受的工作指導外，亦鼓勵同仁參與多樣化之外部訓練，包括短期研習課程及長期學位與學分班，並提供員工上述課程之教育補助，以達公司經營及個人發展需求。

(三)員工行為與倫理守則

喬山公司一向抱持與員工同步成長茁壯之信念，期望同仁時時謹記企業使命、經營理念及企業文化，另依員工之層級及職務制定行為規章，以導引員工正向發展，主要遵循條款為：

- 1.員工所擔任之職務與協力廠商有業務上之往來時 茲保證：
 - (1).不接受廠商之任何招待，如遇工作需求必需在廠商處用餐時，僅在協力廠商處員工用餐標準為限。
 - (2).不收受協力廠商任何名義之饋贈，若廠商堅持或饋贈時本人不在應立即呈報上級主管並將饋贈禮品交由上級主管處理。
 - (3).不得向廠商收取及索取回扣或任何不法利益。
 - 2.身為喬山公司之員工，不得為下列事項：
 - (1)為其個人私利而竊取經由使用公司財產、資訊或利用其職位而得知之公司機會；
 - (2)透過使用公司財產、資訊或藉由職務之便而獲取私利；
 - (3)與喬山公司競爭。
 - 3.推廣道德行為，並採取下列措施：
 - (1) 鼓勵員工當其就於某一特定情形下所應為之最佳行為有疑問時，與董事、經理人及其他適當人員討論；
 - (2)鼓勵員工向其他適當人員報告法律、規則命令、違反之情事；
 - (3)告知員工本公司不允許對善意報告者報復。
- (四)最近二年度，公司因勞資糾紛所遭受之損失及未來可能發生之估計金額與因應措施：無。

六、重要契約：無。

陸、企業社會責任

一、環保、安全與衛生管理

(一)法令規定，應申領污染設施許可證或污染排放許可證或應繳納污染防治費用或應設立環保專責單位人員者，其申領、繳納或設立情形說明：

本公司於 2002 年通過 ISO14001 認證且最新版於 2017 年取得認證(效期 2017/10/17~2020/10/17)，到期亦執行後續換證作業，相關法令規定及應申領許可事項均於上項認證過程中完備，並積極培養專業人才及著重同仁公安教育訓練，每年至少兩次通過政府認可之公證機構檢驗合格，期許成為協助地球環境永續發展的綠能企業。

(二)防治環境污染主要設備之投資及其用途與可能產生效益：

單位：新台幣元

設備名稱	項目	數量	取得日期	投資成本	用途及預計產生效益
辦公大樓活水处理設備		1	90.04.30	912,200	廢水處理
烤漆廠廢水处理設備		1	90.11.30	2,300,000	廢水處理
烤漆廠噴房空調設備		1	92.08.21	190,000	空污處理
烤漆廠放流水管道更改		1	93.06.04	314,286	廢水處理
瓦斯碳化爐設備		1	94.11.30	650,000	空污處理
負壓式排風扇		40	95.07.20	400,000	空污處理
兩液型設備		1	95.09.18	750,000	廢水處理
前處理設備		1	96.04.10	3,209,524	廢水處理
集塵機		1	101.06.29	108,571	空污處理
滯洪池		2	103.01.29	5,146,636	廢水處理
LED 節能燈		571	103.09.23	999,250	節約能源
廠房消防工程		3	106.07.26	1,174,800	公共安全
集塵設備		1	106.10.13	476,190	空污處理
廠內輸送軌道與設備		5	106.12.29	2,522,000	降低空污、節約能源
污泥處理機		1	107.07.31	657,143	廢水處理
空壓機熱能回收設備		2	103.08.11	510,000	節約能源
噴房集塵設備(含風管)		1	107.12.04	1,656,000	降低空污、節約能源
噴房集塵設備		1	108.06.28	1,350,000	降低空污、節約能源
排煙設備		1	109.03.16	45,000	降低空污

(三)最近二年度，公司改善環境污染之經過，有污染糾紛事件者，並應說明其處理經過：

本公司健身運動器材之製造，採取中心廠及衛星體系之生產方式由中心廠負責開發、裝配及行銷，其中 75%之零組件由協力廠商供應，15%關鍵零組件由本公司上海廠生產製造；在產品組立過程中不會有外在環

境污染，因此本公司最近二年度均無環保污染事件發生。

(四)最近二年度，公司因污染環境所受損失，處分之總額，並揭露其未來因應對策及可能之支出：無。

(五)目前污染狀況及其改善對公司盈餘、競爭地位及資本支出之影響及其未來三年度預計之重大環保資本支出：無。

(六)工作環境與員工安全保護

1.環境政策：

為達到企業的永續經營及地球村的恆久發展，喬山健康科技向所有往來客戶、社會大眾、員工承諾，在公司各項作業中將致力於符合環保法規及其他要求的執行保護措施。

喬山健康科技是專業的健身器材製造公司，我們將持續改善健身器製程中之各項污染防治、廢棄物減量及能資源的節約與利用，喬山承諾：

- (1).確保產品品質原則下，儘量選用低污染無危害製程或設備。
- (2).針對生產落實部分於設計之初，即加入同步工程針對包材之設計及運用，減少資源浪費研究開發，符合環保標準之包材，捨棄舊有包裝方式。
- (3).控制、改善污染源，並致力於預防污染源的發生。
- (4).持續減低事業廢棄物。
- (5).有效使用資源並儘可能做到回收再利用。

2.安全衛生政策

喬山公司為專業健身器材產品製造之企業，自創立以來我們深刻了解員工與供應商夥伴為企業永續發展中最重要資產，因此在公司產品之研發、製造、測試、銷售過程中，除須符合安全衛生法規及其他相關要求外，並應持續改善安全衛生，以避免不安全的行為、環境及設備發生，預防職業災害，提升工作環境品質，善盡保障員工的安全衛生之責任。我們承諾：

- (1).保障員工安全衛生，是公司各級主管之首要責任及義務。
- (2).防止發生與工作有關的傷害、不健康、疾病和事故，以保護全體員工與進入公司供應商、承攬商、訪客之安全衛生。

- (3).遵守國家相關的安全衛生法令規章及須遵守的其他要求事項，並展相關標準作業程序及方法。
- (4).持續改善安全衛生管理系統及安全衛生績效。
- (5).鼓勵員工為安全衛生提供建議，建立並維持公司高層與員工良好之溝通管道。
- (6).對員工、供應商、客戶、承攬商、利害相關團體，傳達本政策及溝通安全衛生議題。
- (7).持續對員工、供應商、承攬商施以必要之教育訓練，以確保皆有安全衛生的認知及正確的行為。
- (8).確保員工有時間及資源參與安全衛生管理系統所有過程及活動。

二、公司履行社會責任情形

作為全球知名運動健身器材公司，喬山秉持真誠、專業、企圖心的文化理念，全力打造優質安全的工作環境，以創造促進全人類健康生活的科技產業，達成全球最好最大的健身器材集團。喬山的經營理念為：

健康-- 致力於健康事業的發展，以維護人類健康。

價值-- 提供最有價值的產品與服務，以滿足顧客需求。

共享-- 達成企業成長與利潤目標，讓顧客、員工、股東、社會，
共享企業繁榮。

1.提供友善職場環境

公司提供員工安全健康的工作環境，包含：全員免費停車場、室內專業設備健身房、戶外籃球運動場、全功能舒適按摩椅區、健康中心與護理人員在廠服務、24 小時熱咖啡提供及環繞音響設備之視聽室。對於女性同仁設置集乳室，針對家中有幼兒需照護的員工給予彈性工時上下班，盡力做到滿足同仁多元化職場環境的需求。

2.員工照護

為提供員工健康的身心，公司設有專業健康中心及專業護理人員，隨時提供健康諮詢。每年舉辦健康檢查，並舉辦各項活動鼓勵員工減重或降低超標的健檢值。每年提供多項社團活動，鼓勵同仁參加如籃球社、自行車社、羽球社、瑜珈社等靜動態活動，每年舉辦國內外員工旅遊，提供員工和家屬一起參加同樂。

3.員工家庭活動

每年不定時多次舉辦家庭活動，邀請同仁及家屬參加，如戶外烤肉、中秋節同歡等親子活動，透過家屬的參與能更了解公司及讓家屬共享公司努力的成果。

4.退休員工照護

退休員工一生致力服務於喬山，為答謝這群辛苦付出的伙伴，每年節慶由公司提供節日禮盒送到退休員工手中。一年一度的尾牙也必定設宴邀請所有退休員工返廠，接受公司最高的敬意。設立信託專戶，專款協助過逝員工的遺屬教育費，協助遺屬就業以安頓穩定的生活。

5.人權保障

喬山公司為跨國性集團公司，面對不同國家的員工，一視同仁的尊重員工的種族、文化、及信仰差異，設立平權雇用條款，無歧視年齡、性別，並設立多項獎勵方案，鼓勵員工久任，以優於市場競爭性的薪資水位吸引人才加入喬山，共同與公司一同成長。

6.公益活動

- 2019年喬山贊助中華職棒桃猿Lamigo Monkeys職業棒球隊。400萬元，包含運動器材捐助，輔助運動員日常訓練，以實際行動支持台灣職業棒球發展，喬山自2016年起就開始這項贊助活動，已經進入第四年，說明喬山支持台灣棒球發展的堅定理念與推廣健康生活的企業正面向。
- 2019年4月贊助國立台中教育大學的”體育發表會”的燈光音響與攝影器材租借五萬元，協助體育系學生節目表演推廣全民運動。
- 2019年12月贊助東吳國際超級馬拉松24小時邀請賽15萬元運動商品，藉超馬選手突破自我的精神，培養學生國際觀、涵養毅力與面對人生挑戰的勇氣。
- 2019年12月贊助輔仁大學環島計畫，透過完成環島旅程的高度意志和過程，轉變自我價值、認識自我極限，擺脫過去，找到人生新方向，以完成自我肯定的冒險與挑戰的活動。

柒、財務概況

一、簡明資產負債表及綜合損益表資料

(一) 簡明資產負債表-合併

單位：新台幣仟元

年度 項目	最近五年度財務資料					當年度截至 109年3月31日 財務資料 (經會計師核閱)	
	104年	105年	106年	107年	108年		
流動資產	17,912,018	17,386,152	16,507,488	17,412,999	18,361,403	17,750,560	
不動產、廠房及設備	2,135,175	2,364,266	2,883,303	3,217,478	3,261,000	3,980,765	
無形資產	917,945	1,259,990	1,201,583	1,220,388	1,234,304	2,354,950	
其他資產	1,532,586	1,642,141	1,674,678	1,892,333	4,078,604	5,148,930	
資產總額	22,497,724	22,652,549	22,267,052	23,743,198	26,935,311	29,235,205	
流動負債	分配前	12,287,064	12,540,929	11,209,507	12,956,701	13,150,648	14,127,066
	分配後	12,591,081	12,889,513	11,300,442	13,154,052	13,574,812	未分配
非流動負債	1,300,649	1,505,980	2,890,104	2,355,896	4,647,437	5,911,476	
負債總額	分配前	13,453,710	14,046,909	14,099,611	15,312,597	17,798,085	20,038,542
	分配後	13,757,727	14,395,493	14,190,546	15,509,948	18,222,249	未分配
歸屬於母公司業主之權益	8,905,442	8,600,929	8,162,230	8,424,710	9,129,776	8,720,159	
股本	3,040,166	3,040,166	3,040,166	3,040,166	3,036,166	3,036,166	
資本公積	54,921	54,921	54,921	54,996	54,924	54,924	
保留盈餘	分配前	5,917,491	6,326,844	6,103,500	6,395,038	7,457,357	7,205,344
	分配後	5,613,474	5,978,260	6,012,565	6,197,687	7,033,193	未分配
其他權益	(107,136)	(772,054)	(987,409)	(1,016,542)	(1,370,839)	(1,528,360)	
庫藏股票	0	(48,948)	(48,948)	(48,948)	(47,832)	(47,915)	
非控制權益	4,569	4,711	5,211	5,891	7,450	476,504	
權益總額	分配前	8,910,011	8,605,640	8,167,441	8,430,601	9,137,226	9,196,663
	分配後	8,605,994	8,257,056	8,076,506	8,233,250	8,713,062	未分配

註：以上合併財務資料業經會計師查核或核閱。

(二) 簡明綜合損益表-合併

單位：新台幣仟元

年度 項目	最近五年度財務資料					當年度截至 109年3月31日 財務資料 (經會計師核閱)
	104年	105年	106年	107年	108年	
營業收入	16,974,930	20,164,515	19,494,431	21,757,064	25,372,561	5,534,518
營業毛利	7,821,207	9,335,626	9,204,477	10,037,196	12,546,867	2,608,475
營業損益	660,027	616,608	136,692	51,645	1,609,133	(205,780)
營業外收入及支出	208,960	385,799	88,305	241,210	8,069	(77,450)
稅前淨利	868,987	1,002,407	224,997	292,855	1,617,202	(283,230)
繼續營業單位 本期淨利	564,080	716,419	130,602	390,322	1,294,021	(234,025)
停業單位損失	0	0	0	0	0	0
本期淨利(損)	564,080	716,419	130,602	390,322	1,294,021	(234,025)
本期其他綜合損益 (稅後淨額)	(291,566)	(667,728)	(220,291)	(36,447)	(362,782)	(177,387)
本期綜合損益總額	272,514	48,691	(89,689)	353,875	931,239	(411,412)
淨利歸屬於 母公司業主	563,605	716,180	130,176	389,787	1,292,531	(252,013)
淨利歸屬於非控制 權益	475	239	426	535	1,490	17,988
綜合損益總額歸屬 於母公司業主	272,039	48,452	(90,115)	353,340	929,749	(409,534)
綜合損益總額歸屬 於非控制權益	475	239	426	535	1,490	(1,878)
每股盈餘	1.85	2.36	0.43	1.29	4.26	(0.83)

註：以上合併財務資料業經會計師查核或核閱。

(三) 簡明資產負債表-母公司

單位：新台幣仟元

年度 項目	最近五年度財務資料					當年度截至 109年3月31日 財務資料 (經會計師核閱)	
	104年	105年	106年	107年	108年		
流動資產	5,206,234	6,092,896	5,651,953	7,229,186	8,532,930	-	
不動產、廠房及設備	401,499	481,523	848,597	895,582	935,588	-	
無形資產	21,935	10,277	18,194	14,452	6,130	-	
其他資產	55,026	167,814	231,007	259,932	450,069	-	
資產總額	18,978,196	20,045,673	19,596,383	20,784,353	22,432,557	-	
流動負債	分配前	9,474,332	10,471,923	9,077,034	10,479,089	10,449,010	-
	分配後	9,778,349	10,820,507	9,167,969	10,676,440	10,873,174	-
非流動負債	598,422	972,821	2,357,119	1,880,554	2,853,771	-	
負債總額	分配前	10,072,754	11,444,744	11,434,153	12,359,643	13,302,781	-
	分配後	10,376,771	11,793,328	11,525,088	12,556,994	13,726,945	-
歸屬於母公司業主 之權益	8,905,442	8,600,929	8,162,230	8,424,710	9,129,776	-	
股本	3,040,166	3,040,166	3,040,166	3,040,166	3,036,166	-	
資本公積	54,291	54,291	54,921	54,996	54,924	-	
保留盈餘	分配前	5,917,491	6,326,844	6,103,500	6,395,038	7,457,357	-
	分配後	5,613,474	5,978,260	6,012,565	6,197,687	7,033,193	-
其他權益	(107,136)	(772,054)	(987,409)	(1,016,542)	(1,370,839)	-	
庫藏股票	0	(48,948)	(48,948)	(48,948)	(47,832)	-	
非控制權益	0	0	0	0	0	-	
權益總額	分配前	8,905,442	8,600,929	8,162,230	8,424,710	9,129,776	-
	分配後	8,601,425	8,252,345	8,071,295	8,227,359	8,705,612	-

註：以上財務資料業經會計師查核或核閱。

109年3月31日未出母公司個體之經會計師查核財報，故不列出。

(四) 簡明綜合損益表-母公司

單位：新台幣仟元

年度 項目	最近五年度財務資料					當年度截至 109年3月31日 財務資料 (經會計師核閱)
	104年	105年	106年	107年	108年	
營業收入	9,524,709	9,798,014	8,622,526	9,859,115	12,521,295	-
營業毛利	2,490,378	2,405,386	2,174,881	2,451,618	3,372,523	-
營業損益	570,677	636,575	718,867	595,758	1,525,930	-
營業外收入及支出	327,788	233,123	(506,031)	(176,896)	63,878	-
稅前淨利	898,465	869,698	212,836	418,862	1,589,808	-
繼續營業單位 本期淨利	563,605	716,180	130,176	389,787	1,292,531	-
停業單位損失	0	0	0	0	0	-
本期淨利(損)	563,605	716,180	130,176	389,787	1,292,531	-
本期其他綜合損益 (稅後淨額)	(291,566)	(667,728)	(220,291)	(36,447)	(362,782)	-
本期綜合損益總額	272,039	48,452	(90,115)	353,340	929,749	-
淨利歸屬於 母公司業主	563,605	716,180	130,176	389,787	1,292,531	-
淨利歸屬於非控制 權益	0	0	0	0	0	-
綜合損益總額歸屬 於母公司業主	272,039	48,452	(90,115)	353,340	929,749	-
綜合損益總額歸屬 於非控制權益	0	0	0	0	0	-
每股盈餘	1.85	2.36	0.43	1.29	4.26	-

註：以上財務資料業經會計師查核或核閱。

109年3月31日未出母公司個體之經會計師核閱財報，故不列出。

最近五年度簽證會計師姓名及查核意見

年 度	會計事務所名稱	會計師姓名	審查意見
104 年度	安永聯合會計師事務所	林鴻光、涂清淵	無保留意見
105 年度	安永聯合會計師事務所	林鴻光、涂清淵	無保留意見
106 年度	安永聯合會計師事務所	涂清淵、林鴻光	無保留意見
107 年度	安永聯合會計師事務所	涂清淵、林鴻光	無保留意見
108 年度	安永聯合會計師事務所	陳明宏、林鴻光	無保留意見

二、最近五年度財務分析

最近五年度財務分析-合併

分析項目 (註3)		最近五年度財務分析					當年度截至 109年 3月31日
		104年	105年	106年	107年	108年	
財務結構 (%)	負債占資產比率	60.16	62.14	63.32	64.49	66.08	68.54
	長期資金占不動產、廠房及設備比率	445.95	400.43	362.55	319.79	361.82	315.68
償債能力 %	流動比率	143.83	138.40	147.26	134.39	139.62	125.65
	速動比率	93.83	81.49	88.83	78.41	74.70	60.97
	利息保障倍數	7.98	3.90	1.03	2.91	7.51	(9.01)
經營能力	應收款項週轉率 (次)	2.53	2.78	2.64	2.87	3.30	3.40
	平均收現日數	144.27	131.29	138.26	127.17	110.60	107.35
	存貨週轉率 (次)	2.17	2.11	1.98	2.26	2.13	1.76
	應付款項週轉率 (次)	2.34	2.18	1.84	2.14	2.23	1.40
	平均銷貨日數	168.20	172.98	184.34	161.5	171.36	207.39
	不動產、廠房及設備週轉率 (次)	8.23	8.96	7.43	7.13	7.83	6.26
	總資產週轉率 (次)	0.80	0.89	0.87	0.95	1.00	0.81
獲利能力	資產報酬率 (%)	2.95	3.55	1.04	2.13	5.68	(0.73)
	權益報酬率 (%)	6.27	8.18	1.56	4.71	14.74	(2.71)
	稅前純益占實收資本額比率 (%)	28.58	32.97	7.40	9.63	53.26	(9.33)
	純益率 (%)	3.32	3.55	0.67	1.79	5.10	(4.23)
	每股盈餘 (元)	1.85	2.36	0.43	1.29	4.26	(0.83)
現金流量	現金流量比率 (%)	0.00	9.95	0.00	7.57	7.17	2.05
	現金流量允當比率 (%)	64.75	73.79	70.91	64.14	43.25	66.04
	現金再投資比率 (%)	-5.97	8.87	-3.50	7.57	5.12	1.97
槓桿度	營運槓桿度	5.79	7.3	31.97	92.85	5.29	(7.29)
	財務槓桿度	1.14	1.23	-261.86	-0.63	1.14	0.82

請說明最近二年度各項財務比率變動原因。(若增減變動未達 20% 者可免分析)

1.利息保障倍數：係因 108 年度稅後淨利增加而變動。

2.獲利能力：係因 108 年度淨利增加而變動。

3.現金流量允當比率暨現金再投資比率：108 年度營業活動淨現金流量轉為正數而變動。

4.槓桿度：主係營業利益增加。

1.財務結構

(1)負債占資產比率＝ $\frac{\text{負債總額}}{\text{資產總額}}$ 。

(2)長期資金占不動產、廠房及設備比率＝ $\frac{(\text{權益總額} + \text{非流動負債})}{\text{不動產、廠房及設備淨額}}$ 。

2.償債能力

(1)流動比率＝ $\frac{\text{流動資產}}{\text{流動負債}}$ 。

(2)速動比率＝ $\frac{(\text{流動資產} - \text{存貨} - \text{預付費用})}{\text{流動負債}}$ 。

(3)利息保障倍數＝ $\frac{\text{所得稅及利息費用前純益}}{\text{本期利息支出}}$ 。

3.經營能力

(1)應收款項(包括應收帳款與因營業而產生之應收票據)週轉率＝ $\frac{\text{銷貨淨額}}{\text{各期平均應收款項(包括應收帳款與因營業而產生之應收票據)餘額}}$ 。

(2)平均收現日數＝ $\frac{365}{\text{應收款項週轉率}}$ 。

(3)存貨週轉率＝ $\frac{\text{銷貨成本}}{\text{平均存貨額}}$ 。

(4)應付款項(包括應付帳款與因營業而產生之應付票據)週轉率＝ $\frac{\text{銷貨成本}}{\text{各期平均應付款項(包括應付帳款與因營業而產生之應付票據)餘額}}$ 。

(5)平均銷貨日數＝ $\frac{365}{\text{存貨週轉率}}$ 。

(6)不動產、廠房及設備週轉率＝ $\frac{\text{銷貨淨額}}{\text{平均不動產、廠房及設備淨額}}$ 。

(7)總資產週轉率＝ $\frac{\text{銷貨淨額}}{\text{平均資產總額}}$ 。

4.獲利能力

(1)資產報酬率＝ $\frac{[\text{稅後損益} + \text{利息費用} \times (1 - \text{稅率})]}{\text{平均資產總額}}$ 。

(2)權益報酬率＝ $\frac{\text{稅後損益}}{\text{平均權益總額}}$ 。

(3)純益率＝ $\frac{\text{稅後損益}}{\text{銷貨淨額}}$ 。

(4)每股盈餘＝ $\frac{(\text{歸屬於母公司業主之損益} - \text{特別股股利})}{\text{加權平均已發行股數}}$ 。
(註4)

5.現金流量

(1)現金流量比率＝ $\frac{\text{營業活動淨現金流量}}{\text{流動負債}}$ 。

(2)淨現金流量允當比率＝ $\frac{\text{最近五年度營業活動淨現金流量}}{\text{最近五年度(資本支出} + \text{存貨增加額} + \text{現金股利})}$ 。

(3)現金再投資比率＝ $\frac{(\text{營業活動淨現金流量} - \text{現金股利})}{(\text{不動產、廠房及設備毛額} + \text{長期投資} + \text{其他非流動資產} + \text{營運資金})}$ 。(註5)

6.槓桿度：

(1)營運槓桿度＝ $\frac{(\text{營業收入淨額} - \text{變動營業成本及費用})}{\text{營業利益}}$ (註6)。

(2)財務槓桿度＝ $\frac{\text{營業利益}}{(\text{營業利益} - \text{利息費用})}$ 。

最近五年度財務分析－母公司個體

年度 (註 1) 分析項目 (註 3)		最近五年度財務分析				
		104 年	105 年	106 年	107 年	108 年
財務結構 (%)	負債占資產比率	53.08	57.09	58.35	59.47	59.30
	長期資金占不動產、廠房及設備比率	2294.01	1931.49	1207.88	1132.29	1258.29
償債能力 %	流動比率	54.95	58.18	62.27	68.99	81.66
	速動比率	48.08	47.68	51.71	56.14	66.13
	利息保障倍數	17.15	12.44	3.11	5.23	15.99
經營能力	應收款項週轉率 (次)	2.31	2.40	2.06	2.20	2.43
	平均收現日數	157.99	152.02	177.23	166.09	150.20
	存貨週轉率 (次)	12.64	9.89	8.11	8.55	7.97
	應付款項週轉率 (次)	1.59	1.91	1.87	1.80	2.04
	平均銷貨日數	28.87	36.92	45.01	42.67	45.79
	不動產、廠房及設備週轉率 (次)	23.51	22.19	12.97	11.31	13.68
	總資產週轉率 (次)	0.53	0.50	0.44	0.49	0.58
獲利能力	資產報酬率 (%)	3.37	3.96	1.04	2.30	6.35
	權益報酬率 (%)	6.26	8.18	1.55	4.70	14.73
	稅前純益占實收資本額比率 (%)	29.55	28.60	7.00	13.78	52.36
	純益率 (%)	5.92	7.31	1.51	3.95	10.32
	每股盈餘 (元)	1.85	2.36	0.43	1.29	4.26
現金流量	現金流量比率 (%)	0	0	2.83	4.01	0
	現金流量允當比率 (%)	-78.08	9.15	35.54	17.70	0.35
	現金再投資比率 (%)	41.48	(18.13)	2.39	(19.19)	275.31
槓桿度	營運槓桿度	2.4	2.01	1.48	2.59	1.66
	財務槓桿度	1.11	1.14	1.16	1.20	1.07

請說明最近二年度各項財務比率變動原因。(若增減變動未達 20%者可免分析)

1.利息保障倍數：主係稅前淨利增加

2.不動產、廠房及設備週轉率：主係購置廠房設備支出增加

3.利息保障倍數,資產報酬率,權益報酬率,稅前純益占實收資本額比率,純益率,每股盈餘：係因 108 年度稅後淨利增加新台幣 9 億元(331%)而變動。

4.現金流量比率,現金流量允當比率,現金再投資比率：係因 108 年度營業活動淨現金流量轉為負數而變動。

5.營運槓桿度下降主係營業利益增加。

1.財務結構

(1)負債占資產比率＝負債總額／資產總額。

(2)長期資金占固定資產比率＝(股東權益淨額＋長期負債)／固定資產淨額。

2.償債能力

(1)流動比率＝流動資產／流動負債。

(2)速動比率＝(流動資產－存貨－預付費用)／流動負債。

(3)利息保障倍數＝所得稅及利息費用前純益／本期利息支出。

3.經營能力

(1)應收款項(包括應收帳款與因營業而產生之應收票據)週轉率＝銷貨淨額／各期平均應收款項(包括應收帳款與因營業而產生之應收票據)餘額。

(2)平均收現日數＝365／應收款項週轉率。

(3)存貨週轉率＝銷貨成本／平均存貨額。

(4)應付款項(包括應付帳款與因營業而產生之應付票據)週轉率＝銷貨成本／各期平均應付款項(包括應付帳款與因營業而產生之應付票據)餘額。

(5)平均銷貨日數＝365／存貨週轉率。

(6)固定資產週轉率＝銷貨淨額／平均固定資產淨額。

(7)總資產週轉率＝銷貨淨額／平均資產總額。

4.獲利能力

(1)資產報酬率＝〔稅後損益＋利息費用×(1－稅率)〕／平均資產總額。

(2)股東權益報酬率＝稅後損益／平均股東權益淨額。

(3)純益率＝稅後損益／銷貨淨額。

(4)每股盈餘＝(稅後淨利－特別股股利)／加權平均已發行股數。(註4)

5.現金流量

(1)現金流量比率＝營業活動淨現金流量／流動負債。

(2)淨現金流量允當比率＝最近五年度營業活動淨現金流量／最近五年度(資本支出＋存貨增加額＋現金股利)。

(3)現金再投資比率＝(營業活動淨現金流量－現金股利)／(固定資產毛額＋長期投資＋其他資產＋營運資金)。(註5)

6.槓桿度：

(1)營運槓桿度＝(營業收入淨額－變動營業成本及費用)／營業利益(註6)。

(2)財務槓桿度＝營業利益／(營業利益－利息費用)。

三、最近年度財務報告之監察人審查報告

喬山健康科技股份有限公司

審計委員會審查報告書

本公司董事會造送一〇八年度營業報告書、財務報表及盈餘分配表等，其中財務報表業經安永聯合會計師事務所陳明宏與林鴻光會計師查核完竣，並出具查核報告；上述營業報告書、財務報表及盈餘分配表經本審計委員會審核，認為尚無不合，爰依證券交易法第十四條之四及公司法第二百一十九條之規定，備具報告書，敬請鑒察。

此上

本公司 109 年股東常會

喬山健康科技股份有限公司

審計委員會召集人 游朝堂



中 華 民 國 一 〇 九 年 四 月 二 十 八 日

四、最近年度財務報表

聲 明 書

本公司一〇八年度(自一〇八年一月一日至一〇八年十二月三十一日止)依「關係企業合併營業報告書關係企業合併財務報表及關係報告書編製準則」應納入編製關係企業合併財務報表之公司與依國際財務報導準則公報第十號應納入編製母子公司合併財務報告之公司均相同,且關係企業合併財務報表所應揭露相關資訊於前揭母子公司合併財務報告中均已揭露,爰不再另行編製關係企業合併財務報表。

特此聲明

喬山健康科技股份有限公司



負責人：羅崑泉



中華民國一〇九年三月二十日

會計師查核報告

喬山健康科技股份有限公司 公鑒：

查核意見

喬山健康科技股份有限公司及其子公司民國一〇八年十二月三十一日及民國一〇七年十二月三十一日之合併資產負債表，暨民國一〇八年一月一日至十二月三十一日及民國一〇七年一月一日至十二月三十一日之合併綜合損益表、合併權益變動表、合併現金流量表，以及合併財務報表附註(包括重大會計政策彙總)，業經本會計師查核竣事。

依本會計師之意見，上開合併財務報表在所有重大方面係依照證券發行人財務報告編製準則暨經金融監督管理委員會認可並發布生效之國際財務報導準則、國際會計準則、國際財務報導解釋及解釋公告編製，足以允當表達喬山健康科技股份有限公司及其子公司民國一〇八年十二月三十一日及民國一〇七年十二月三十一日之合併財務狀況，暨民國一〇八年一月一日至十二月三十一日及民國一〇七年一月一日至十二月三十一日之合併財務績效及合併現金流量。

查核意見之基礎

本會計師係依照會計師查核簽證財務報表規則及一般公認審計準則執行查核工作。本會計師於該等準則下之責任將於會計師查核合併財務報表之責任段進一步說明。本會計師所隸屬事務所受獨立性規範之人員已依會計師職業道德規範，與喬山健康科技股份有限公司及其子公司保持超然獨立，並履行該規範之其他責任。本會計師相信已取得足夠及適切之查核證據，以作為表示查核意見之基礎。

關鍵查核事項

關鍵查核事項係指依本會計師之專業判斷，對喬山健康科技股份有限公司及其子公司民國一〇八年度合併財務報表之查核最為重要之事項。該等事項已於查核合併財務報表整體及形成查核意見之過程中予以因應，本會計師並不對該等事項單獨表示意見。

應收帳款之備抵損失

截至民國一〇八年十二月三十一日，喬山健康科技股份有限公司及其子公司應收帳款及備抵損失之帳面金額分別為新台幣 7,602,658 仟元及 191,657 仟元，應收帳款淨額占合併資產總額 28%，對於喬山健康科技股份有限公司及其子公司係屬重大。由於應收帳款之備抵損失金額係以存續期間之預期信用損失衡量，衡量過程須對應收帳款適當區分群組，並判斷分析衡量過程相關假設之運用，包括適當之帳齡區間及各帳齡區間損失率之考量，基於衡量預期信用損失涉及判斷、分析及估計，且衡量結果影響應收帳款淨額，因此本會計師辨認為關鍵查核事項。

本會計師查核程序包括(但不限於)，評估管理階層針對應收帳款管理所建立之內部控制的有效性，包括執行簡易測試及瞭解管理階層如何評估應收款帳之預期信用損失及區分風險群組和各群組之預期損失率、抽選樣本執行應收帳款函證、分析前後期應收帳款變動及週轉率變動的趨勢、檢視應收帳款期後收款情形以評估可回收性及針對較長天期之應收帳款評估個別應收帳款減損之合理性。

本會計師亦考量合併財務報表附註五及附註六中有關應收帳款揭露的適當性。

存貨評價

截至民國一〇八年十二月三十一日，喬山健康科技股份有限公司及其子公司存貨淨額為新台幣 6,544,891 仟元，佔合併資產總額 24%，由於產品受到市場需求波動及技術快速變化而可能導致呆滯或過時之損失，存貨之備抵跌價估計涉及管理階層重大判斷，故本會計師決定為關鍵查核事項。

本會計師的查核程序包括(但不限於)評估管理階層針對存貨所建立之內部控制之有效性，包括執行簡易測試及瞭解管理階層評估呆滯及過時存貨之會計政策的適當性、抽核測試存貨庫齡區間之正確性以判斷存貨庫齡表是否合理、選擇重大庫存地點執行觀察存貨盤點程序，此外，本會計師亦取得當年度進銷存明細表，抽核測試存貨之進貨和銷貨相關憑證，並驗算存貨單位成本，評估管理階層對存貨評價所採用之淨變現價值。

本會計師亦考量與存貨評價有關揭露之適當性，請參閱合併財務報表附註五及六。

商譽減損

截至民國一〇八年十二月三十一日，喬山健康科技股份有限公司及其子公司商譽總計新台幣 1,151,571 仟元，佔合併資產總額 4%。該公司依據國際財務報導準則之規範，針對相關現金產生單位進行減損測試。該公司因公允價值無法可靠衡量，而以使用價值衡量可回收金額。由於商譽帳面價值對喬山健康科技股份有限公司及其子公司係屬重大、使用價值之評估較為複雜，且管理階層對於現金流量之預測所作之各種假設涉及管理階層重大判斷。因此，本會計師決定為關鍵查核事項。

本會計師查核程序包括(但不限於)分析管理階層評估使用價值之方法與假設；採用內部專家協助本會計師，評估管理階層關於成長率、折現率及毛利率等關鍵假設之合理性，包含參考與現金產生單位類似規模之公司，評估折現率組成項目之權益資金成本、公司特定風險溢酬及市場風險溢酬等關鍵輸入值之合理性；訪談管理階層並分析財務預測中之毛利率、營收成長率、整體市場及經濟情況預測之合理性；比較當期預測性財務資訊與截至目前已達成果，分析公司歷史資料與績效，以評估現金流量預測之合理性。

本會計師亦考量財務報表附註五及六有關減損測試結果及假設敏感性揭露之適當性。

強調事項-新會計準則之適用

如合併財務報表附註三所述，喬山健康科技股份有限公司及其子公司自民國一〇八年一月一日起適用國際財務報導準則第十六號「租賃」，並選擇不重編比較期間之合併財務報表。本會計師未因此而修正查核意見。

管理階層與治理單位對合併財務報表之責任

管理階層之責任係依照證券發行人財務報告編製準則暨經金融監督管理委員會認可並發布生效之國際財務報導準則、國際會計準則、國際財務報導解釋及解釋公告編製允當表達之合併財務報表，且維持與合併財務報表編製有關之必要內部控制，以確保合併財務報表未存有導因於舞弊或錯誤之重大不實表達。

於編製合併財務報表時，管理階層之責任亦包括評估喬山健康科技股份有限公司及其子公司繼續經營之能力、相關事項之揭露，以及繼續經營會計基礎之採用，除非管理階層意圖清算喬山健康科技股份有限公司及其子公司或停止營業，或除清算或停業外別無實際可行之其他方案。

喬山健康科技股份有限公司及其子公司之治理單位(含審計委員會)負有監督財務報導流程之責任。

會計師查核合併財務報表之責任

本會計師查核合併財務報表之目的，係對合併財務報表整體是否存有導因於舞弊或錯誤之重大不實表達取得合理確信，並出具查核報告。合理確信係高度確信，惟依照一般公認審計準則執行之查核工作無法保證必能偵出合併財務報表存有之重大不實表達。不實表達可能導因於舞弊或錯誤。如不實表達之個別金額或彙總數可合理預期將影響個體財務報表使用者所作之經濟決策，則被認為具有重大性。

本會計師依照一般公認審計準則查核時，運用專業判斷並保持專業上之懷疑。本會計師亦執行下列工作：

1. 辨認並評估合併財務報表導因於舞弊或錯誤之重大不實表達風險；對所評估之風險設計及執行適當之因應對策；並取得足夠及適切之查核證據以作為查核意見之基礎。因舞弊可能涉及共謀、偽造、故意遺漏、不實聲明或踰越內部控制，故未偵出導因於舞弊之重大不實表達之風險高於導因於錯誤者。
2. 對與查核攸關之內部控制取得必要之瞭解，以設計當時情況下適當之查核程序，惟其目的非對喬山健康科技股份有限公司及其子公司內部控制之有效性表示意見。
3. 評估管理階層所採用會計政策之適當性，及其所作會計估計與相關揭露之合理性。
4. 依據所取得之查核證據，對管理階層採用繼續經營會計基礎之適當性，以及使喬山健康科技股份有限公司及其子公司繼續經營之能力可能產生重大疑慮之事件或情況是否存在重大不確定性，作出結論。本會計師若認為該等事件或情況存在重大不確定性，則須於查核報告中提醒合併財務報表使用者注意合併財務報表之相關揭露，或於該等揭露係屬不適當時修正查核意見。本會計師之結論係以截至查核報告日所取得之查核證據為基礎。惟未來事件或情況可能導致喬山健康科技股份有限公司及其子公司不再具有繼續經營之能力。
5. 評估合併財務報表(包括相關附註)之整體表達、結構及內容，以及合併財務報表是否允當表達相關交易及事件。

6. 對於集團內組成個體之財務資訊取得足夠及適切之查核證據，以對合併財務報表表示意見。本會計師負責集團查核案件之指導、監督及執行，並負責形成集團查核意見。

本會計師與治理單位溝通之事項，包括所規劃之查核範圍及時間，以及重大查核發現(包括於查核過程中所辨認之內部控制顯著缺失)。

本會計師亦向治理單位提供本會計師所隸屬事務所受獨立性規範之人員已遵循會計師職業道德規範中有關獨立性之聲明，並與治理單位溝通所有可能被認為會影響會計師獨立性之關係及其他事項(包括相關防護措施)。

本會計師從與治理單位溝通之事項中，決定對喬山健康科技股份有限公司及其子公司民國一〇八年度合併財務報表查核之關鍵查核事項。本會計師於查核報告中敘明該等事項，除非法令不允許公開揭露特定事項，或在極罕見情況下，本會計師決定不於查核報告中溝通特定事項，因可合理預期此溝通所產生之負面影響大於所增進之公眾利益。

其他

喬山健康科技股份有限公司已編製民國一〇八年度及一〇七年度之個體財務報告，並經本會計師出具無保留意見之查核報告在案，備供參考。


安永聯合會計師事務所

主管機關核准辦理公開發行財務報告

查核簽證文號：金管證審字第1060027042號

(90)台財證(六)第100690號

陳明宏



會計師：

林鴻光



中華民國一〇九年三月二十日



民國一〇八年十二月三十一日及一〇七年十二月三十一日
(金額除另予註明外均以新台幣元為單位)

代碼	資 產 會 計 項 目	附 註	一〇八年十二月三十一日		一〇七年十二月三十一日	
			金 額	%	金 額	%
	流動資產					
1100	現金及約當現金	四及六.1	\$3,280,481	12	\$3,252,486	14
1110	透過損益按公允價值衡量之金融資產-流動	四及六.2	5,216	-	5,132	-
1140	合約資產-流動	四及六.18及19	75,211	-	38,922	-
1150	應收票據淨額	四及六.19	53,896	-	89,523	-
1170	應收帳款淨額	四及六.3及19	7,411,001	28	7,451,332	31
1200	其他應收款	四及八	403,635	2	426,701	2
130X	存貨	四及六.4	6,544,891	24	5,511,113	23
1410	預付款項	四	521,680	2	504,803	2
1470	其他流動資產		65,392	-	132,987	1
11XX	流動資產合計		<u>18,361,403</u>	<u>68</u>	<u>17,412,999</u>	<u>73</u>
	非流動資產					
1600	不動產、廠房及設備	四、六.5及八	3,261,000	12	3,217,478	14
1755	使用權資產	四、六.20	2,133,724	8	-	-
1780	無形資產	四、六.6及7	1,234,304	5	1,220,388	5
1840	遞延所得稅資產	四及六.24	1,471,574	5	1,237,428	5
1900	其他非流動資產	六.8	473,306	2	654,905	3
15XX	非流動資產合計		<u>8,573,908</u>	<u>32</u>	<u>6,330,199</u>	<u>27</u>
1XXX	資產總計		<u>\$26,935,311</u>	<u>100</u>	<u>\$23,743,198</u>	<u>100</u>

(請參閱合併財務報表附註)

董事長：羅崑泉



經理人：羅光廷



會計主管：李志航





民國一〇八年十二月三十一日
(金額除另予註明外，均以新臺幣元為單位)

負債及權益		一〇八年十二月三十一日		一〇七年十二月三十一日		
代碼	會計項目	附註	金額	%	金額	%
	流動負債					
2100	短期借款	四及六.9	\$5,207,681	19	\$5,165,260	22
2110	應付短期票券	四及六.11	149,917	1	-	-
2120	透過損益按公允價值衡量之金融負債-流動	四及六.12	17,129	-	15,570	-
2130	合約負債-流動	四及六.18	303,032	1	281,428	1
2150	應付票據		416,929	2	386,893	2
2170	應付帳款		3,335,362	12	3,480,474	15
2200	其他應付款	六.13	2,393,089	9	2,466,559	10
2230	本期所得稅負債	四及六.24	358,841	1	359,793	1
2280	租賃負債-流動	四及六.20	388,677	2	-	-
2322	一年內到期長期負債	四及六.14	231,459	1	494,336	2
2300	其他流動負債		348,532	1	306,388	1
21XX	流動負債合計		13,150,648	49	12,956,701	54
	非流動負債					
2530	應付公司債	四及六.10	2,000,000	7	-	-
2540	長期借款	四及六.14	669,032	2	1,864,530	8
2550	負債準備-非流動	四及六.13	181,763	1	178,504	1
2570	遞延所得稅負債	四及六.24	212,538	1	137,323	1
2580	租賃負債-非流動	四及六.20	1,324,614	5	-	-
2640	淨確定福利負債-非流動	五及六.15	86,662	-	77,086	-
2600	其他非流動負債	四	172,828	1	98,453	-
25xx	非流動負債合計		4,647,437	17	2,355,896	10
2xxx	負債總計		17,798,085	66	15,312,597	64
	歸屬於母公司業主之權益					
	股本					
3100	股本					
3110	普通股股本	四及六.16	3,036,166	11	3,040,166	13
3200	資本公積	四及六.16	54,924	-	54,996	-
3300	保留盈餘	四及六.16				
3310	法定盈餘公積		1,312,641	5	1,273,663	5
3320	特別盈餘公積		1,016,542	4	987,409	4
3350	未分配盈餘		5,128,174	19	4,133,966	18
3300	保留盈餘合計		7,457,357	28	6,395,038	27
3400	其他權益		(1,370,839)	(5)	(1,016,542)	(4)
3500	庫藏股票	四及六.16	(47,832)	-	(48,948)	-
31XX	母公司業主權益合計		9,129,776	34	8,424,710	36
36XX	非控制權益	六.17	7,450	-	5,891	-
3XXX	權益總計		9,137,226	34	8,430,601	36
	負債及權益總計		\$26,935,311	100	\$23,743,198	100

(請參閱合併財務報表附註)

董事長：羅崑泉



經理人：羅光廷



會計主管：李志航



民國一〇八年一月一日至十二月三十一日

(金額除另有說明外均以新台幣元為單位)

代碼	項 目	附 註	一〇八年度		一〇七年度	
			金 額	%	金 額	%
4000	營業收入淨額	四、六.18及七	\$25,372,561	100	\$21,757,064	100
5000	營業成本	四、六.4及21	(12,825,694)	(51)	(11,719,868)	(54)
5900	營業毛利		12,546,867	49	10,037,196	46
6000	營業費用					
6100	推銷費用	四及六.21	(4,467,018)	(18)	(4,219,055)	(20)
6200	管理費用	四及六.21	(5,721,016)	(22)	(5,291,203)	(24)
6300	研發費用	四及六.21	(650,646)	(3)	(476,643)	(2)
6450	預期信用減損(損失)利益	五及六.19	(99,054)	-	1,350	-
	營業費用合計		(10,937,734)	(43)	(9,985,551)	(46)
6900	營業利益		1,609,133	6	51,645	-
7000	營業外收入及支出					
7010	其他收入	四及六.22	323,207	2	321,239	2
7020	其他利益及損失	四及六.22	(122,806)	-	53,640	-
7050	財務成本	四及六.22	(192,332)	(1)	(133,669)	(1)
	營業外收入及支出合計		8,069	1	241,210	1
7900	稅前淨利		1,617,202	7	292,855	1
7950	所得稅費用	四及六.24	(323,181)	(1)	97,467	1
8200	本期淨利		1,294,021	6	390,322	2
8300	其他綜合損益					
8310	不重分類至損益之項目					
8311	確定福利計畫之再衡量數	四及六.23	(10,606)	-	(10,303)	-
8349	與不重分類之項目相關之所得稅	四及六.23	2,121	-	2,989	-
8360	後續可能重分類至損益之項目					
8361	國外營運機構財務報表換算之兌換差額	四及六.23	(442,871)	(2)	(69,724)	-
8399	與可能重分類至損益之項目相關之所得稅	四及六.23	88,574	1	40,591	-
8300	本期其他綜合損益(稅後淨額)		(362,782)	(1)	(36,447)	-
8500	本期綜合損益總額		\$931,239	5	\$353,875	2
8600	淨利歸屬於：					
8610	母公司業主		\$1,292,531	5	\$389,787	2
8620	非控制權益		1,490	-	535	-
			\$1,294,021	5	\$390,322	2
8700	綜合損益總額歸屬於：					
8710	母公司業主		\$929,749	4	\$353,340	2
8720	非控制權益		1,490	-	535	-
			\$931,239	4	\$353,875	2
	每股盈餘(元)	四及六.25				
9750	基本每股盈餘		\$4.26		\$1.29	
9850	稀釋每股盈餘		\$4.26		\$1.29	

(請參閱合併財務報告附註)

董事長：羅崑泉



經理人：羅光廷



會計主管：李志航





喬山傢俱股份有限公司

民國一〇八年十二月三十一日

(金額除另有註明外均以新台幣為單位)

代碼	項 目	普通股股本	資本公積	法定盈餘公積	保 留 盈 餘		未分配盈餘	其他權益項目 國外營運機構財務 報表換算之兌換差 額	庫藏股	總計	非控制權益	權益總額
					特別盈餘公積	3320						
A1	民國107年1月1日餘額	3100	3200	3310	3320	3350	3410	3500	36XX	31XX	36XX	3XXX
B1	106年度盈餘指撥及分配	\$3,040,166	\$54,921	\$1,260,646	\$772,054	\$4,070,800	\$(987,409)	\$(48,948)	\$5,211	\$8,162,230	\$5,211	\$8,167,441
B3	提列法定盈餘公積			13,017	215,355	(13,017)				-		-
B5	提列特別盈餘公積					(215,355)				-		-
C17	普通股現金股利		75			(90,935)				(90,935)		(90,935)
	其他資本公積變動數					75				75		75
D1	107年度淨利					389,787				389,787		390,322
D3	107年度其他綜合損益					(7,314)				(36,447)		(36,447)
D5	本期綜合損益總額					382,473				353,340		353,875
O1	非控制權益增減										145	145
Z1	民國107年12月31日餘額	\$3,040,166	\$54,996	\$1,273,663	\$987,409	\$4,133,966	\$(1,016,542)	\$(48,948)	\$5,891	\$8,424,710	\$5,891	\$8,430,601
A1	民國108年1月1日餘額	\$3,040,166	\$54,996	\$1,273,663	\$987,409	\$4,133,966	\$(1,016,542)	\$(48,948)	\$5,891	\$8,424,710	\$5,891	\$8,430,601
B1	107年度盈餘指撥及分配					(38,978)				-		-
B3	提列法定盈餘公積			38,978	29,133	(29,133)				-		-
B5	提列特別盈餘公積					(197,351)				(197,351)		(197,351)
D1	108年度淨利					1,292,531				1,292,531		1,294,021
D3	108年度其他綜合損益					(8,485)				(362,782)		(362,782)
D5	本期綜合損益總額					1,284,046				929,749		931,239
L1	庫藏股買回									(47,832)		(47,832)
L3	庫藏股註銷	(4,000)				(17,683)				21,755		-
M1	股份基礎給付酬勞成本					(6,693)				9,975		9,975
N1	員工行使認購庫藏股									10,525		10,525
O1	非控制權益增減										69	69
Z1	民國108年12月31日餘額	\$3,036,166	\$54,924	\$1,312,641	\$1,016,542	\$5,128,174	\$(1,370,839)	\$(47,832)	\$7,450	\$9,129,776	\$7,450	\$9,137,226

(請參閱合併財務報表附註)



董事長：羅崑泉



經理人：羅光廷

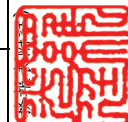


會計主管：李志航


代碼	項 目	一〇八年度 金額	代碼	項 目	一〇八年度 金額	一〇七年度 金額
AAAA	營業活動之現金流量：		BBBB	投資活動之現金流量：		
A10000	本期稅前淨利	\$1,617,202	B02700	取得不動產、廠房及設備	\$(647,502)	\$(621,003)
A20000	調整項目：		B02800	處分不動產、廠房及設備	196,985	31,009
A20010	收益費損項目：		B04500	取得無形資產	(62,836)	(11,199)
A20100	折舊費用	856,661	B04600	處分無形資產	775	-
A20200	攤銷費用	19,873	BBBB	投資活動之淨現金流出	(512,578)	(601,193)
A20300	預期信用減損損失(利益)	99,054				
A20400	透過損益按公允價值衡量金融資產及負債之淨損失(利益)	1,475	CCCC	籌資活動之現金流量：		
A20900	利息費用	192,332	C00100	短期借款增加	8,236,448	10,852,851
A21200	利息收入	(277,977)	C00200	短期借款減少	(8,165,831)	(10,723,665)
A21900	股份基礎給付酬勞成本	9,975	C00600	應付短期票券增加(減少)	148,580	(149,696)
A22500	處分及報廢不動產、廠房及設備(利益)損失	(30,470)	C01200	發行公司債	2,000,000	-
A22800	處分及報廢無形資產(利益)損失	(133)	C01600	舉借長期借款	232,071	269,976
A30000	與營業活動相關之資產/負債變動數：		C01700	償還長期借款	(1,659,918)	(509,521)
A31125	合約資產(增加)減少	(36,289)	C04500	發放現金股利	(197,351)	(90,935)
A31130	應收票據減少(增加)	35,627	C04020	租賃現金償還	(472,681)	-
A31150	應收帳款增加	(59,082)	C04800	員工執行認股權	10,525	-
A31180	其他應收款減少(增加)	23,066	C04900	庫藏股票買回成本	(47,832)	-
A31200	存貨增加	(1,033,778)	CCCC	籌資活動之淨現金流入(出)	84,011	(350,990)
A31230	預付款項(增加)減少	(23,440)				
A31240	其他流動資產減少(增加)	67,595	DDDD	匯率變動對現金及約當現金之影響	(486,669)	(164,175)
A31990	其他非流動資產增加	(128,117)	EEEE	本期現金及約當現金增加(減少)數	27,995	(135,687)
A32125	合約負債增加	21,604	E00100	期初現金及約當現金餘額	3,252,486	3,388,173
A32130	應付票據增加	30,036	E00200	期末現金及約當現金餘額	\$3,280,481	\$3,252,486
A32150	應付帳款(減少)增加	(145,112)				
A32180	其他應付款(減少)增加	(74,575)				
A32200	負債準備增加	3,259				
A32230	其他流動負債增加(減少)	42,144				
A32240	淨確定福利減少	(1,030)				
A32990	其他非流動負債增加(減少)	74,375				
A33000	營運產生之現金流入	1,284,275				
A33100	收取之利息	277,977				
A33300	支付之利息	(185,210)				
A33500	支付之所得稅	(433,811)				
AAAA	營業活動之淨現金流入	943,231				



董事長：羅光廷



經理人：羅光廷



會計主管：李志航

喬山健康科技股份有限公司及子公司

合併財務報表附註

民國一〇八年一月一日至十二月三十一日
及民國一〇七年一月一日至十二月三十一日
(金額除另予註明外，均以新台幣仟元為單位)

一、公司沿革

喬山健康科技股份有限公司(以下簡稱本公司)成立於民國六十四年十月，主要經營健身器材、心肺復甦健身機、重量訓練機、電動按摩椅及相關馬達、儀錶及電子控制板之製造買賣及內外銷業務。民國八十九年七月為因應未來籌資管道多元化需求，乃向證券主管機關提出申請並經核准完成股票公開發行程序。民國九十年六月經經濟部核准變更公司名稱為「喬山健康科技股份有限公司」。民國九十一年六月二十六日向台灣證券交易所提出股票上市買賣申請，並經核准於民國九十二年一月九日正式掛牌上市，其註冊地及主要營運據點位於台中市大雅區東大路2段999號。

二、通過財務報告之日期及程序

本公司及子公司(以下簡稱本集團)民國一〇八年度及一〇七年度之合併財務報告業經董事會於民國一〇九年三月二十日通過發布。

三、新發布及修訂準則及解釋之適用

1. 首次適用國際財務報導準則而產生之會計政策變動：

本集團已採用金融監督管理委員會(以下簡稱金管會)已認可且自民國一〇八年一月一日以後開始之會計年度適用之國際財務報導準則、國際會計準則、國際財務報導解釋或解釋公告，除下述新準則及修正之性質及影響說明外，其餘首次適用對本公司並無重大影響：

(1) 國際財務報導準則第16號「租賃」

國際財務報導準則第16號「租賃」取代國際會計準則第17號「租賃」、國際財務報導解釋第4號「決定一項安排是否包含租賃」、解釋公告第15號「營業租賃：誘因」，及解釋公告第27號「評估涉及租賃之法律形式之交易實質」。

喬山健康科技股份有限公司及子公司合併財務報表附註(續)
(金額除另予註明外，均以新台幣仟元為單位)

本集團依照國際財務報導準則第16號之過渡規定，初次適用日係民國一〇八年一月一日。初次適用國際財務報導準則第16號之影響說明如下：

- A. 本集團自民國一〇八年一月一日起及民國一〇八年一月一日以前適用之會計政策說明詳附註四。
- B. 對於租賃之定義：本集團於民國一〇八年一月一日選擇無須重評估合約是否係屬(或包含)租賃。本集團就先前適用國際會計準則第17號及國際財務報導解釋第4號時已辨認為租賃之合約，適用國際財務報導準則第16號；另就先前適用國際會計準則第17號及國際財務報導解釋第4號時已辨認為不包含租賃之合約，不適用國際財務報導準則第16號。亦即，本集團僅就民國一〇八年一月一日以後簽訂(或變動)之合約，評估適用國際財務報導準則第16號是否係屬(或包含)租賃。相較於國際會計準則第17號，國際財務報導準則第16號規定若合約轉讓對已辨認資產之使用之控制權一段時間以換得對價，該合約係屬(或包含)租賃。本集團評估於大多數情況下適用新租賃之定義，對合約係屬(或包含)租賃之評估並未產生重大影響。
- C. 本集團為承租人：於適用國際財務報導準則第16號之過渡規定時，選擇不重編比較資訊，而於民國一〇八年一月一日認列初次適用之累積影響數，以作為初次適用日之保留盈餘(或權益之其他組成部分，如適當時)期初餘額之調整：

(a) 先前分類為營業租賃之租賃

本集團於民國一〇八年一月一日，對先前適用國際會計準則第17號時分類為營業租賃之租賃，按剩餘租賃給付現值(使用民國一〇八年一月一日承租人增額借款利率折現)衡量並認列租賃負債；另以個別租賃為基礎，選擇按下列金額之一衡量並認列使用權資產：

- i. 該使用權資產之帳面金額，如同自開始日已適用國際財務報導準則第16號，但使用民國一〇八年一月一日之承租人增額借款利率折現；或
- ii. 租賃負債之金額，但調整與該租賃有關之所有預付或應付之租賃給付金額(認列於民國一〇八年一月一日前刻之資產負債表者)。

喬山健康科技股份有限公司及子公司合併財務報表附註(續)
(金額除另予註明外，均以新台幣仟元為單位)

本集團於民國一〇八年一月一日，使用權資產增加2,031,620仟元；租賃負債增加1,747,409仟元。

另，於民國一〇八年一月一日，對先前適用國際會計準則第17號「租賃」時分類為營業租賃之租賃，且已全數支付相關之租金者，將預付款項6,563仟元及其他非流動資產277,648仟元重分類至使用權資產。

本集團適用國際財務報導準則第16號之過渡規定，對先前分類為營業租賃之租賃，以個別租賃為基礎，使用下列實務權宜作法：

- i. 對具有合理類似特性之租賃組合使用單一折現率。
- ii. 依於民國一〇八年一月一日前刻對租賃是否為虧損性之評估，作為執行減損檢視之替代方法。
- iii. 對租賃期間於民國一〇八年一月一日後12個月內結束之租賃，選擇以短期租賃方式處理該等租賃。
- iv. 不將原始直接成本計入民國一〇八年一月一日之使用權資產衡量中。
- v. 使用後見之明，諸如於決定租賃期間時(若合約包含租賃延長或租賃終止之選擇權)。

(b) 先前分類為融資租賃之租賃

無此情形。

(c) 依照國際財務報導準則第16號規定新增與承租人相關之附註揭露，請詳附註四、附註五及附註六。

(d) 於民國一〇八年一月一日，初次適用國際財務報導準則第16號對財務報表之影響說明如下：

- i. 認列於民國一〇八年一月一日之資產負債表之租賃負債所適用之承租人增額借款利率之加權平均數為3.04%。
- ii. 民國一〇七年十二月三十一日適用國際會計準則第17號所揭露之營業租賃承諾，使用民國一〇八年一月一日之增額借款利率折現，與認列於民國一〇八年一月一日資產負債表之租賃負債，兩者間差異117,689仟元說明如下：

喬山健康科技股份有限公司及子公司合併財務報表附註(續)
(金額除另予註明外，均以新台幣仟元為單位)

民國一〇七年十二月三十一日適用國際會計準則第17號 所揭露之營業租賃承諾	\$1,921,969
使用民國一〇八年一月一日之增額借款利率折現後為	\$1,865,098
減：符合並選擇以短期租賃方式處理之租賃所作之調整	(117,689)
民國一〇八年一月一日帳上認列之租賃負債	<u>\$1,747,409</u>

D. 本集團為出租人，未作任何調整，僅新增與出租人相關之附註揭露，請詳附註四、附註五及附註六。

2. 本集團尚未採用下列國際會計準則理事會已發布且金管會已認可之新發布、修訂及修正準則或解釋：

項次	新發布/修正/修訂準則及解釋	國際會計準則理事會發布之生效日
1	業務之定義(國際財務報導準則第3號之修正)	民國109年1月1日
2	重大之定義(國際會計準則第1號及第8號之修正)	民國109年1月1日
3	利率指標變革(國際財務報導準則第9號、國際會計準則第39號及國際財務報導準則第7號之修正)	民國109年1月1日

(1) 業務之定義(國際財務報導準則第3號之修正)

此修正釐清國際財務報導準則第3號「企業合併」業務之定義，協助企業辨認交易係依企業合併處理，亦或依資產取得方式處理。國際財務報導準則第3號持續採用市場參與者角度決定取得活動或資產組合是否為業務，包括釐清事業之最低要求、增加指引協助企業評估取得之過程是否重大、縮減對事業及產出之定義等。

(2) 重大之定義(國際會計準則第1號及第8號之修正)

主要係重新定義重大為：若資訊之遺漏、誤述或模糊可被合理預期將影響一般用途財務報表之主要使用者以該等財務報表為基礎所作之決策，則該等資訊係屬重大。此修正釐清重大性取決於資訊之性質或大小(或兩者)，企業就其財務報表整體評估資訊是否重大。

喬山健康科技股份有限公司及子公司合併財務報表附註(續)
(金額除另予註明外，均以新台幣仟元為單位)

(3) 利率指標變革(國際財務報導準則第9號、國際會計準則第39號及國際財務報導準則第7號之修正)

此修正針對所有直接受到利率指標變革影響之避險關係，納入數個例外規定。因利率指標變革使得被避險項目或避險工具之指標基礎之現金流量時點或金額產生不確定性，則避險關係直接受其影響。因此，企業應對所有直接受到利率指標變革影響之避險關係適用例外規定。

此修正包括：

- A. 對高度很有可能之規定
當評估預期交易是否為高度很有可能，企業應假設被避險現金流量依據之利率指標不因利率指標變革而改變。
- B. 預期之評估
當執行預期之評估時，企業應假設被避險項目、被規避風險及/或避險工具之依據不因利率指標變革而改變。
- C. 國際會計準則第39號之追溯評估
對避險關係直接受利率指標變革影響者，企業無須執行國際會計準則第39號之追溯評估(即避險之實際結果是否介於80%至125%間之評估)。
- D. 單獨辨認之風險部分
對利率風險之非合約明訂指標部分之避險，企業僅於避險關係開始時始應適用可單獨辨認之規定。

此修正亦包含終止適用例外之規定及此修正相關之附註揭露規定。

以上為國際會計準則理事會已發布，金管會已認可且自民國109年1月1日以後開始之會計年度適用之新發布、修訂及修正之準則或解釋對本集團並無重大影響。

3. 截至財務報告通過發布日為止，本集團未採用下列國際會計準則理事會已發布但金管會尚未認可之新發布、修訂及修正準則或解釋：

項次	新發布/修正/修訂準則及解釋	國際會計準則理事會發布之生效日
1	國際財務報導準則第10號「合併財務報表」及國際會計準則第28號「投資關聯企業及合資」之修正—投資者與其關聯企業或合資間之資產出售或投入	待國際會計準則理事會決定
2	國際財務報導準則第17號「保險合約」	民國110年1月1日
3	負債分類為流動或非流動(國際會計準則第1號之修正)	民國111年1月1日

喬山健康科技股份有限公司及子公司合併財務報表附註(續)
(金額除另予註明外，均以新台幣仟元為單位)

- (1) 國際財務報導準則第10號「合併財務報表」及國際會計準則第28號「投資關聯企業及合資」之修正－投資者與其關聯企業或合資間之資產出售或投入

此計畫係為處理國際財務報導準則第10號「合併財務報表」與國際會計準則第28號「投資關聯企業及合資」間，有關以子公司作價投資關聯企業或合資而喪失控制之不一致。國際會計準則第28號規定投入非貨幣性資產以交換關聯企業或合資之權益時，應依順流交易之處理方式銷除所產生利益或損失之份額；國際財務報導準則第10號則規定應認列喪失對子公司之控制時之全數利益或損失。此修正限制國際會計準則第28號之前述規定，當構成國際財務報導準則第3號所定義為業務之資產出售或投入時，其所產生之利益或損失應全數認列。

此修正亦修改國際財務報導準則第10號使得投資者與其關聯企業或合資間，當出售或投入不構成國際財務報導準則第3號所定義業務之子公司時，其產生之利益或損失，僅就非屬投資者所享有份額之範圍認列。

- (2) 國際財務報導準則第17號「保險合約」

此準則提供保險合約全面性之模型，含括所有會計相關部分(認列、衡量、表達及揭露原則)，準則之核心為一般模型，於此模型下，原始認列以履約現金流量及合約服務邊際兩者之合計數衡量保險合約群組，其中履約現金流量包括：

- A. 未來現金流量之估計值
- B. 折現率：反映貨幣時間價值及與未來現金流量相關之財務風險(在財務風險未包含於未來現金流量之估計值範圍內)之調整；及
- C. 對非財務風險之風險調整

保險合約群組於每一報導期間結束日之帳面金額為剩餘保障負債及已發生理賠負債兩者之總和。

除一般模型外，並提供：

- A. 具直接參與特性合約之特定適用方法(變動收費法)
- B. 短期合約之簡化法(保費分攤法)

喬山健康科技股份有限公司及子公司合併財務報表附註(續)
(金額除另予註明外，均以新台幣仟元為單位)

(3) 負債分類為流動或非流動(國際會計準則第1號之修正)

此係針對會計準則第1號「財務報表之表達」第69段至76段中負債分類為流動或非流動進行修正。

以上國際會計準則理事會已發布但金管會尚未認可之準則或解釋，其實際適用日期以金管會規定為準，該新公布或修正準則、或解釋對本集團並無重大影響。

四、重大會計政策之彙總說明

1. 遵循聲明

本集團民國一〇八年度及一〇七年度之合併財務報告係依據證券發行人財務報告編製準則及經金管會認可之國際財務報導準則、國際會計準則、國際財務報導解釋及解釋公告編製。

2. 編製基礎

合併財務報表除以公允價值衡量之金融工具外，係以歷史成本為編製基礎。除另行註明者外，合併財務報表均以新台幣仟元為單位。

3. 合併概況

合併財務報表編製原則

當本公司暴露於來自對被投資者之參與之變動報酬或對該等變動報酬享有權利，且透過其對被投資者之權力有能力影響該等報酬時，控制即達成。特別是，本公司僅於具有下列三項控制要素時，本公司始控制被投資者：

- (1) 對被投資者之權力(亦即具有賦予其現時能力以主導攸關活動之既存權利)
- (2) 來自對被投資者之參與之變動報酬之暴險或權利，及
- (3) 使用其對被投資者之權力以影響投資者報酬金額之能力

喬山健康科技股份有限公司及子公司合併財務報表附註(續)
(金額除另予註明外，均以新台幣仟元為單位)

當本公司直接或間接持有少於多數之被投資者表決權或類似權利時，本公司考量所有攸關事實及情況以評估其是否對被投資者具有權力，包括：

- (1) 與被投資者其他表決權持有人間之合約協議
- (2) 由其他合約協議所產生之權利
- (3) 表決權及潛在表決權

當事實及情況顯示三項控制要素中之一項或多項發生變動時，本公司即重評估是否仍控制被投資者。

子公司自收購日(即本集團取得控制之日)起，即全部編入合併報表中，直到喪失對子公司控制之日為止。子公司財務報表之會計期間及會計政策與母公司一致。所有集團內部帳戶餘額、交易、因集團內部交易所產生之未實現內部利得與損失及股利，係全數銷除。

對子公司持股之變動，若未喪失對子公司之控制，則該股權變動係以權益交易處理。

子公司綜合損益總額係歸屬至本公司業主及非控制權益，即使非控制權益因而產生虧損餘額亦然。

若本集團喪失對子公司之控制，則

- (1) 除列子公司之資產(包括商譽)和負債；
- (2) 除列任何非控制權益之帳面金額；
- (3) 認列取得對價之公允價值；
- (4) 認列所保留任何投資之公允價值；
- (5) 認列任何利益或虧損為當期損益；
- (6) 重分類母公司之前認列於其他綜合損益之項目金額為當期損益。

喬山健康科技股份有限公司及子公司合併財務報表附註(續)
(金額除另予註明外，均以新台幣仟元為單位)

合併財務報表編製主體如下：

投資公司名稱	子、孫公司名稱	主要業務	108.12.31	107.12.31
本公司	Johnson International Holding Corp., Ltd.	海外投資控股公司	100.00%	100.00%
本公司	Johnson Health Tech (Vietnam) Company Limited	心肺復甦健身機與重量訓練機等買賣	100.00%	100.00%
本公司	Johnson Health Technologies, S.A. de C.V.	心肺復甦健身機與重量訓練機等買賣	100.00%	100.00%
本公司	Johnson Health Tech Canada Inc.	海外投資控股公司	100.00%	100.00%
本公司	Johnson Health Tech. UK Ltd.	心肺復甦健身機與重量訓練機等買賣	44.43%	44.43%
本公司	Johnson Health Tech Retail Inc.	心肺復甦健身機與重量訓練機等買賣	100.00%	100.00%
本公司	Johnson Health Tech Philippines, Inc.	心肺復甦健身機與重量訓練機等買賣	100.00%	100.00%
本公司	Johnson Health Care Co., Ltd.	按摩椅研發、製造及買賣	78.95%	78.95%
				(註1)
本公司	Johnson Health Industry (Viet Nam) Company Limited	健身器材之製造及心肺復甦健身機與重量訓練機等買賣	100.00%	-
			(註3)	
本公司	Johnson Health Electronic (Viet Nam) Company Limited	健身器材之製造及心肺復甦健身機與重量訓練機等買賣	100.00%	-
			(註4)	
本公司	Johnson Health Tech Rus Limited Liability Company	心肺復甦健身機與重量訓練機等買賣	100.00%	-
			(註5)	
Johnson International Holding Corp., Ltd.	J&S Trading Co., Ltd.	心肺復甦健身機與重量訓練機等買賣	100.00%	100.00%
Johnson International Holding Corp., Ltd.	Johnson Health Technologies, S.A. de C.V.	心肺復甦健身機與重量訓練機等買賣	-	-
Johnson International Holding Corp., Ltd.	Johnson Health Tech. UK Ltd.	心肺復甦健身機與重量訓練機等買賣	55.57%	55.57%
Johnson International Holding Corp., Ltd.	喬山健康科技(上海)有限公司	健身器材之製造及心肺復甦健身機與重量訓練機等買賣	100.00%	100.00%
Johnson International Holding Corp., Ltd.	Johnson Health Tech. GmbH	心肺復甦健身機與重量訓練機等買賣	99.77%	99.77%
Johnson International Holding Corp., Ltd.	Johnson Health Technologies Ibérica, SL	心肺復甦健身機與重量訓練機等買賣	99.99%	99.99%
Johnson International Holding Corp., Ltd.	Johnson Health Tech France	心肺復甦健身機與重量訓練機等買賣	100.00%	100.00%

喬山健康科技股份有限公司及子公司合併財務報表附註(續)
(金額除另予註明外，均以新台幣仟元為單位)

投資公司名稱	子、孫公司名稱	主要業務	108.12.31	107.12.31
Johnson International Holding Corp., Ltd.	Johnson Health Tech Japan Co., Ltd.	心肺復甦健身機與重量訓練機等買賣	99.78%	99.78%
Johnson International Holding Corp., Ltd.	Johnson Health Tech. (Thailand) Co., Ltd.	心肺復甦健身機與重量訓練機等買賣	95.00%	95.00%
Johnson International Holding Corp., Ltd.	Johnson Health Tech Italia S.P.A.	心肺復甦健身機與重量訓練機等買賣	99.82%	99.82%
Johnson International Holding Corp., Ltd.	Johnson Fitness (Malaysia) Sdn. Bhd.	心肺復甦健身機與重量訓練機等買賣	99.38%	99.38%
Johnson International Holding Corp., Ltd.	Johnson Health Tech. (Schweiz) GmbH	心肺復甦健身機與重量訓練機等買賣	100.00%	100.00%
Johnson International Holding Corp., Ltd.	Johnson Health Tech. Netherland B.V.	心肺復甦健身機與重量訓練機等買賣	100.00%	100.00%
Johnson International Holding Corp., Ltd.	喬山健身器材(上海)有限公司	健身器材之製造及外銷業務	100.00%	100.00%
Johnson International Holding Corp., Ltd.	喬山健康科技(香港)有限公司	心肺復甦健身機與重量訓練機等買賣	100.00%	100.00%
Johnson International Holding Corp., Ltd.	Johnson Health Care Co., Ltd.	按摩椅研發、製造及買賣	21.05%	21.05%
Johnson International Holding Corp., Ltd.	Johnson Industrial do Brasil Ltda.	健身器材之製造及心肺復甦健身機與重量訓練機等買賣	99.99%	99.99%
Johnson International Holding Corp., Ltd.	World of Leasing GmbH	心肺復甦健身機與重量訓練機等租賃業務	100.00%	100.00%
Johnson International Holding Corp., Ltd.	Johnson Health Tech. North America, Inc.	健身器材之製造及心肺復甦健身機與重量訓練機等買賣	100.00%	100.00%
Johnson International Holding Corp., Ltd.	Johnson Health Tech. Australia Pty., Ltd.	心肺復甦健身機與重量訓練機等買賣	100.00%	100.00%
Johnson International Holding Corp., Ltd.	Johnson Health Tech. Poland Sp. z o.o.	心肺復甦健身機與重量訓練機等買賣	100.00%	100.00%
Johnson International Holding Corp., Ltd.	Style Retail Vietnam Company Limited	心肺復甦健身機與重量訓練機等買賣	100.00%	100.00%
Johnson International Holding Corp., Ltd.	喬山餐飲管理(上海)有限公司	食品販售	100.00%	100.00%
Johnson International Holding Corp., Ltd.	喬富貿易(上海)有限公司	食品販售	100.00%	100.00%
Johnson International Holding Corp., Ltd.	Johnson Health Tech UAE LLC	心肺復甦健身機與重量訓練機等買賣	100.00%	100.00%

喬山健康科技股份有限公司及子公司合併財務報表附註(續)
(金額除另予註明外，均以新台幣仟元為單位)

投資公司名稱	子、孫公司名稱	主要業務	108.12.31	107.12.31
Johnson Health Tech Retail Inc.	2nd wind Exercise Equipment, Inc.	心肺復甦健身機與重量訓練 機等買賣	100.00%	100.00%
Johnson Health Tech Retail Inc.	Leisure Fitness Equipment, LLC	心肺復甦健身機與重量訓練 機等買賣	100.00%	100.00%
Johnson Health Tech Retail Inc.	The Gym Store, LLC (Busy Body)	心肺復甦健身機與重量訓練 機等買賣	100.00%	100.00%
Johnson Health Tech Retail Inc.	Johnson Health Tech Trading, Inc	心肺復甦健身機與重量訓練 機等買賣	100.00%	100.00% (註2)
Johnson Health Tech Canada Inc.	Johnson Health Technologies Canada Commercial Inc.	心肺復甦健身機與重量訓練 機等買賣	100.00%	100.00%
Johnson Health Tech North America Inc.	Johnson Health Tech NA Manufacturing LLC	健身器材之製造及銷售	100.00%	100.00%
Johnson Health Tech Australia Pty., Ltd	Johnson Health Tech New Zealand	心肺復甦健身機與重量訓練 機等買賣	100.00%	100.00%
Johnson Health Tech Netherlands B.V.	Johnson Health Tech Denmark Aps	心肺復甦健身機與重量訓練 機等買賣	100.00%	100.00%
Johnson Health Tech Italia S.P.A.	Johnson Health Tech Hellas SA	心肺復甦健身機與重量訓練 機等買賣	99.73%	99.73%
Johnson Health Tech Italia S.P.A.	Johnson Health Tech Romania SA	心肺復甦健身機與重量訓練 機等買賣	100.00%	99.00%

註1：本公司於民國一〇七年十二月二十四日對孫公司 Johnson Health Care Co., Ltd. 直接增資JPY 75,000仟元，增資後本公司與Johnson International Holding Corp. 對該公司持股比例分別為78.95%及21.05%。

註2：本集團於民國一〇七年第三季由Johnson Health Tech North America Inc. 成立100%控股之子公司 Johnson Health Tech Trading, Inc 並於民國一〇七年七月一日將該公司移轉由Johnson Health Tech Retail Inc. 100% 持有其股權。

註3：本公司於民國一〇八年三月二十日於越南設立100%控股之子公司 Johnson Health Industry (Viet Nam) Company Limited。

註4：本公司於民國一〇八年三月二十日於越南設立100%控股之子公司 Johnson Health Electronic (Viet Nam) Company Limited。

註5：本公司於民國一〇八年十二月十一日於俄羅斯設立100%控股之子公司 Johnson Health Tech Rus Limited Liability Company。

喬山健康科技股份有限公司及子公司合併財務報表附註(續)
(金額除另予註明外，均以新台幣仟元為單位)

4. 外幣交易

本集團之合併財務報表係以本公司之功能性貨幣新台幣表達。集團內的每一個體係自行決定其功能性貨幣，並以該功能性貨幣衡量其財務報表。

集團內個體之外幣交易係以交易日匯率換算為其功能性貨幣記錄。於每一報導期間結束日，外幣貨幣性項目以該日收盤匯率換算；以公允價值衡量之外幣非貨幣性項目，以決定公允價值當日之匯率換算；以歷史成本衡量之外幣非貨幣性項目，以原始交易日之匯率換算。

除下列所述者外，因交割或換算貨幣性項目所產生之兌換差額，於發生當期認列為損益：

- (1) 為取得符合要件之資產所發生之外幣借款，其產生之兌換差額若視為對利息成本之調整者，為借款成本之一部分，予以資本化作為該項資產之成本。
- (2) 適用國際會計準則第39號「金融工具：認列與衡量」之外幣項目，依金融工具之會計政策處理。
- (3) 構成報導個體對國外營運機構淨投資一部分之貨幣性項目，所產生之兌換差額原始係認列為其他綜合損益，並於處分該淨投資時，自權益重分類至損益。

當非貨幣性項目之利益或損失認列為其他綜合損益時，該利益或損失之任何兌換組成部分認列為其他綜合損益。當非貨幣性項目之利益或損失認列為損益時，該利益或損失之任何兌換組成部分認列為損益。

5. 外幣財務報表之換算

編製合併財務報表時，國外營運機構之資產與負債係以該資產負債表日之收盤匯率換算為新台幣，收益及費損項目係以當期平均匯率換算。因換算而產生之兌換差額認列為其他綜合損益，並於處分該國外營運機構時，將先前已認列於其他綜合損益並累計於權益項下之單獨組成部分之累計兌換差額，於認列處分損益時，自權益重分類至損益。涉及對包含國外營運機構之子公司喪失控制之部分處分，及部分處分對包含國外營運機構之關聯企業或聯合協議之權益後，所保留之權益係一包含國外營運機構之金融資產者，亦按處分處理。

喬山健康科技股份有限公司及子公司合併財務報表附註(續)
(金額除另予註明外，均以新台幣仟元為單位)

在未喪失控制下部分處分包含國外營運機構之子公司時，按比例將認列於其他綜合損益之累計兌換差額重新歸屬予該國外營運機構之非控制權益，而不認列為損益；在未喪失重大影響或聯合控制下，部分處分包含國外營運機構之關聯企業或聯合協議時，累計兌換差額則按比例重分類至損益。

本集團因收購國外營運機構產生之商譽及對其資產與負債帳面金額所作之公允價值調整，視為該國外營運機構之資產及負債，並以其功能性貨幣列報。

6. 資產與負債區分流動與非流動之分類標準

有下列情況之一者，分類為流動資產，非屬流動資產，則分類為非流動資產：

- (1) 預期於其正常營業週期中實現該資產，或意圖將其出售或消耗。
- (2) 主要為交易目的而持有該資產。
- (3) 預期於報導期間後十二個月內實現該資產。
- (4) 現金或約當現金，但於報導期間後至少十二個月將該資產交換或用以清償負債受到限制者除外。

有下列情況之一者，分類為流動負債，非屬流動負債，則分類為非流動負債：

- (1) 預期於其正常營業週期中清償該負債。
- (2) 主要為交易目的而持有該負債。
- (3) 預期於報導期間後十二個月內到期清償該負債。
- (4) 不能無條件將清償期限遞延至報導期間後至少十二個月之負債。負債之條款，可能依交易對方之選擇，以發行權益工具而導致其清償者，並不影響其分類。

7. 現金及約當現金

現金及約當現金係庫存現金、活期存款及可隨時轉換成定額現金且價值變動風險甚小之短期並具高度流動性之定期存款或投資(包括合約期間3個月內之定期存款)。

喬山健康科技股份有限公司及子公司合併財務報表附註(續)
(金額除另予註明外，均以新台幣仟元為單位)

8. 金融工具

金融資產與金融負債於本集團成為該金融工具合約條款之一方時認列。

符合國際財務報導準則第9號「金融工具」適用範圍之金融資產與金融負債，於原始認列時，係依公允價值衡量，直接可歸屬於金融資產與金融負債(除分類為透過損益按公允價值衡量之金融資產及金融負債外)取得或發行之交易成本，係從該金融資產及金融負債之公允價值加計或減除。

(1) 金融資產之認列與衡量

本集團所有慣例交易金融資產之認列與除列，採交易日會計處理。

本集團以下列兩項為基礎將金融資產分類為後續按攤銷後成本衡量、透過其他綜合損益按公允價值衡量或透過損益按公允價值衡量之金融資產：

- A. 管理金融資產之經營模式
- B. 金融資產之合約現金流量特性

按攤銷後成本衡量之金融資產

同時符合下列兩條件之金融資產，按攤銷後成本衡量，並以應收票據、應收帳款、按攤銷後成本衡量之金融資產及其他應收款等項目列報於資產負債表：

- A. 管理金融資產之經營模式：持有金融資產以收取合約現金流量
- B. 金融資產之合約現金流量特性：現金流量完全為支付本金及流通在外本金金額之利息

此等金融資產(不包括涉及避險關係者)後續以攤銷後成本【原始認列時衡量之金額，減除已償付之本金，加計或減除該原始金額與到期金額間差額之累積攤銷數(使用有效利息法)，並調整備抵損失】衡量。於除列、透過攤銷程序或認列減損利益或損失時，將其利益或損失認列於損益。

喬山健康科技股份有限公司及子公司合併財務報表附註(續)

(金額除另予註明外，均以新台幣仟元為單位)

以有效利息法(以有效利率乘以金融資產總帳面金額)或下列情況計算之利息，則認列於損益：

- A. 如屬購入或創始之信用減損金融資產，以信用調整後有效利率乘以金融資產攤銷後成本
- B. 非屬前者，惟後續變成信用減損者，以有效利率乘以金融資產攤銷後成本

透過其他綜合損益按公允價值衡量之金融資產

同時符合下列兩條件之金融資產，按透過其他綜合損益按公允價值衡量，並以透過其他綜合損益按公允價值衡量之金融資產列報於資產負債表：

- A. 管理金融資產之經營模式：收取合約現金流量及出售金融資產
- B. 金融資產之合約現金流量特性：現金流量完全為支付本金及流通在外本金金額之利息

此類金融資產相關損益之認列說明如下：

- A. 除列或重分類前，除減損利益或損失與外幣兌換損益認列於損益外，其利益或損失係認列於其他綜合損益
- B. 除列時，先前認列於其他綜合損益之累積利益或損失係自權益重分類至損益作為重分類調整
- C. 以有效利息法(以有效利率乘以金融資產總帳面金額)或下列情況計算之利息，則認列於損益：
 - (a) 如屬購入或創始之信用減損金融資產，以信用調整後有效利率乘以金融資產攤銷後成本
 - (b) 非屬前者，惟後續變成信用減損者，以有效利率乘以金融資產攤銷後成本

此外，對於屬國際財務報導準則第9號適用範圍之權益工具，且該權益工具既非持有供交易，亦非適用國際財務報導準則第3號之企業合併中之收購者所認列之或有對價，於原始認列時，選擇(不可撤銷)將其後續公允價值變動列報於其他綜合損益。列報於其他綜合損益中之金額後續不得移轉至損益(處分該等權益工具時，將列入其他權益項目之累積金額，直接轉入保留盈餘)，並以透過其他綜合損益按公允價值衡量之金融資產列報於資產負債表。投資之股利則認列於損益，除非該股利明顯代表部分投資成本之回收。

喬山健康科技股份有限公司及子公司合併財務報表附註(續)
(金額除另予註明外，均以新台幣仟元為單位)

透過損益按公允價值衡量之金融資產

除前述符合特定條件而按攤銷後成本衡量或透過其他綜合損益按公允價值衡量外，金融資產均採透過損益按公允價值衡量，並以透過損益按公允價值衡量之金融資產列報於資產負債表。

此類金融資產以公允價值衡量，其再衡量產生之利益或損失認列為損益，該認列為損益之利益或損失包含該金融資產所收取之任何股利或利息。

(2)金融資產減損

本集團對透過其他綜合損益按公允價值衡量之債務工具投資及按攤銷後成本衡量之金融資產，係以預期信用損失認列並衡量備抵損失。透過其他綜合損益按公允價值衡量之債務工具投資係將備抵損失認列於其他綜合損益，且不減少該投資之帳面金額。

本集團以反映下列各項之方式衡量預期信用損失：

- A. 藉由評估各可能結果而決定之不偏且以機率加權之金額
- B. 貨幣時間價值
- C. 與過去事項、現時狀況及未來經濟狀況預測有關之合理且可佐證之資訊(於資產負債表日無須過度成本或投入即可取得者)

衡量備抵損失之方法說明如下：

- A. 按12個月預期信用損失金額衡量：包括金融資產自原始認列後信用風險未顯著增加，或於資產負債表日判定為信用風險低者。此外，亦包括前一報導期間按存續期間預期信用損失金額衡量備抵損失，但於本期資產負債表日不再符合自原始認列後信用風險已顯著增加之條件者。
- B. 存續期間預期信用損失金額衡量：包括金融資產自原始認列後信用風險已顯著增加，或屬購入或創始之信用減損金融資產。
- C. 對於屬國際財務報導準則第15號範圍內之交易所產生之應收帳款或合約資產，本集團採用存續期間預期信用損失金額衡量備抵損失。

喬山健康科技股份有限公司及子公司合併財務報表附註(續)
(金額除另予註明外，均以新台幣仟元為單位)

- D. 對於屬國際財務報導準則第16號(民國一〇八年一月一日以前，國際會計準則第17號)範圍內之交易所產生之應收租賃款，本集團採用存續期間預期信用損失金額衡量備抵損失。

本集團於每一資產負債表日，以比較金融工具於資產負債表日與原始認列日之違約風險之變動，評估金融工具於原始認列後之信用風險是否已顯著增加。另與信用風險相關資訊請詳附註十二。

(3) 金融資產除列

本集團持有之金融資產於符合下列情況之一時除列：

- A. 來自金融資產現金流量之合約權利終止。
- B. 已移轉金融資產且將該資產所有權之幾乎所有風險及報酬移轉予他人。
- C. 既未移轉亦未保留資產所有權之幾乎所有風險及報酬，但已移轉對資產之控制。

一金融資產整體除列時，其帳面金額與已收取或可收取對價加計認列於其他綜合損益之任何累計利益或損失總和間之差額係認列於損益。

(4) 金融負債及權益工具

負債或權益之分類

本集團發行之負債及權益工具係依據合約協議之實質與金融負債及權益工具之定義分類為金融負債或權益。

權益工具

權益工具係指表彰本集團於資產減除所有負債後剩餘權益之任何合約，本集團發行之權益工具係以取得之價款扣除直接發行成本後之金額認列。

喬山健康科技股份有限公司及子公司合併財務報表附註(續)
(金額除另予註明外，均以新台幣仟元為單位)

複合工具

本集團對所發行之可轉換公司債依其合約條款確認金融負債及權益組成要素。另對所發行之轉換公司債，係於區分權益要素前評估嵌入之買、賣權之經濟特性及風險是否與主債務商品緊密關聯。

不涉及衍生工具之負債部分，其公允價值使用性質相當且不具轉換特性債券之市場利率評估，於轉換或贖回清償前，此部分金額分類為以攤銷後成本衡量之金融負債；至於其他與主契約經濟特性風險不緊密關聯之嵌入式衍生工具部分(例如嵌入之買回權及贖回權經確認其執行價格無法幾乎等於債務商品於每一執行日之攤銷後成本)，除屬權益組成要素外，分類為負債組成要素，並於後續期間以透過損益按公允價值衡量；權益要素之金額則以轉換公司債公允價值減除負債組成部分決定之，其帳面金額於後續之會計期間不予重新衡量。若所發行之轉換公司債不具權益要素，則依國際財務報導準則第9號混合工具之方式處理。

交易成本依照原始認列可轉換公司債分攤予負債及權益組成部分之比例，分攤至負債及權益組成部分。

轉換公司債持有人於該轉換公司債到期前要求行使轉換權利時，先將負債組成要素之帳面金額調整至轉換當時應有之帳面金額，作為發行普通股之入帳基礎。

金融負債

符合國際財務報導準則第9號適用範圍之金融負債於原始認列時，分類為透過損益按公允價值衡量之金融負債或以攤銷後成本衡量之金融負債。

透過損益按公允價值衡量之金融負債

透過損益按公允價值衡量之金融負債，包括持有供交易之金融負債及指定透過損益按公允價值衡量之金融負債。

喬山健康科技股份有限公司及子公司合併財務報表附註(續)
(金額除另予註明外，均以新台幣仟元為單位)

當符合下列條件之一，分類為持有供交易：

- A. 其取得之主要目的為短期內出售；
- B. 於原始認列時即屬合併管理之可辨認金融工具組合之一部分，且有近期該組合為短期獲利之操作型態之證據；或
- C. 屬衍生工具(財務保證合約或被指定且有效之避險工具之衍生工具除外)。

對於包含一個或多個嵌入式衍生工具之合約，可指定整體混合(結合)合約為透過損益按公允價值衡量之金融負債；當符合下列因素之一而可提供更攸關之資訊時，於原始認列時指定為透過損益按公允價值衡量：

- A. 該指定可消除或重大減少衡量或認列不一致；或
- B. 一組金融資產、金融負債或兩者，依書面之風險管理或投資策略，以公允價值基礎管理並評估其績效，且合併公司內部提供予管理階層之該投資組合資訊，亦以公允價值為基礎。

此類金融負債再衡量產生之利益或損失認列為損益，該認列為損益之利益或損失包含該金融負債所支付之任何利息。

以攤銷後成本衡量之金融負債

以攤銷後成本衡量之金融負債包括應付款項及借款等，於原始認列後，續後以有效利率法衡量。當金融負債除列及透過有效利率法攤提時，將其相關損益及攤銷數認列於損益。

攤銷後成本之計算考量取得時之折價或溢價及交易成本。

金融負債之除列

當金融負債之義務解除、取消或失效時，則除列該金融負債。

當本集團與債權人間就具重大差異條款之債務工具進行交換，或對現有金融負債之全部或部分條款作重大修改(不論是否因財務困難)，以除列原始負債並認列新負債之方式處理，除列金融負債時，將其帳面金額與所支付或應支付對價總額(包括移轉之非現金資產或承擔之負債)間之差額認列於損益。

喬山健康科技股份有限公司及子公司合併財務報表附註(續)
(金額除另予註明外，均以新台幣仟元為單位)

(5) 金融資產及負債之互抵

金融資產及金融負債僅於已認列金額目前具互抵之法律行使權利且有意圖以淨額交割或同時變現資產及清償負債時，方能予以互抵並以淨額列示於資產負債表。

9. 衍生工具

本集團所持有或發行之衍生工具係用以規避匯率風險及利率風險，其中屬指定且為有效避險者，於資產負債表列報為避險之金融資產或負債；其餘非屬指定且為有效避險者，則於資產負債表列報為透過損益按公允價值衡量之金融資產或金融負債。

衍生工具之原始認列係以衍生工具合約簽訂日之公允價值衡量，並於續後採公允價值衡量。當衍生工具之公允價值為正數時，為金融資產；公允價值為負數時，則為金融負債。衍生工具公允價值變動直接認列於損益，惟涉及現金流量避險及國外營運機構淨投資避險屬有效部分者，則認列於損益或權益項下。

主契約為非金融資產或金融負債者，當嵌入於主契約之衍生工具，其經濟特性及風險與主契約並非緊密關聯，且主契約非屬透過損益按公允價值衡量時，該嵌入式衍生工具應視為獨立之衍生工具處理。

10. 公允價值衡量

公允價值係指於衡量日，市場參與者間在有秩序之交易中出售某一資產所能收取或移轉某一負債所需支付之價格。公允價值衡量假設該出售資產或移轉負債之交易發生於下列市場之一：

- (1) 該資產或負債之主要市場，或
- (2) 若無主要市場，該資產或負債之最有利市場

主要或最有利市場必須是集團所能進入以進行交易者。

資產或負債之公允價值衡量係使用市場參與者於定價資產或負債時會使用之假設，其假設該等市場參與者依其經濟最佳利益為之。

喬山健康科技股份有限公司及子公司合併財務報表附註(續)
(金額除另予註明外，均以新台幣仟元為單位)

非金融資產之公允價值衡量考量市場參與者藉由將該資產用於其最高及最佳使用或藉由將該資產出售予會將該資產用於其最高及最佳使用之另一市場參與者，以產生經濟效益之能力。

本集團採用在相關情況下適合且有足夠資料可得之評價技術以衡量公允價值，並最大化攸關可觀察輸入值之使用且最小化不可觀察輸入值之使用。

11. 存貨

存貨按逐項比較之成本與淨變現價值孰低法評價。

成本指為使存貨達到可供銷售或可供生產狀態及地點所產生之成本：

原物料—以實際進貨成本，採加權平均法。

製成品及在製品—包括直接原料、人工及以正常產能分攤之固定製造費用，但不包含借款成本。

淨變現價值指在正常情況下，估計售價減除至完工尚須投入之成本及銷售費用後之餘額。

勞務提供係依據國際財務報導準則第15號之規定處理，非屬存貨範圍。

12. 不動產、廠房及設備

不動產、廠房及設備係以取得成本為認列基礎，並減除累計折舊及累計減損後列示，前述成本包含不動產、廠房及設備之拆卸、移除及復原其所在地點之成本及因未完工程所產生之必要利息支出。不動產、廠房及設備之各項組成若屬重大，則將單獨提列折舊。當不動產、廠房及設備之重大組成項目須被定期重置，本集團將該項目視為個別資產並以特定耐用年限及折舊方法分別認列。該等被重置部分之帳面金額，則依國際會計準則第16號「不動產、廠房及設備」之除列規定予以除列。重大檢修成本若符合認列條件，係視為替換成本而認列為廠房及設備帳面金額之一部分，其他修理及維護支出則認列至損益。

喬山健康科技股份有限公司及子公司合併財務報表附註(續)
(金額除另予註明外，均以新台幣仟元為單位)

折舊係以平均法按下列資產之估計耐用年限計提：

資產項目	耐用年限
房屋及建築	3~55年
機器設備	3~12年
運輸設備	5~7年
辦公設備	2~12年
模具設備	2~5年
使用權資產／租賃資產(註)	2~50年
租賃改良	依租賃年限或耐用年限孰短者
其他設備	2~12年

註：本集團自民國一〇八年一月一日起採用國際財務報導準則第16號規定後租賃資產重分類為使用權資產。

不動產、廠房及設備之項目或任一重要組成部分於原始認列後，若予處分或預期未來不會因使用或處分而有經濟效益之流入，則予以除列並認列營業外損益。

不動產、廠房及設備之殘值、耐用年限及折舊方法係於每一財務年度終了時評估，若預期值與先前之估計不同時，該變動視為會計估計變動。

13. 租賃

自民國一〇八年一月一日起之會計處理如下：

本集團就合約成立日於民國一〇八年一月一日以後者，評估該合約是否係屬(或包含)租賃。若合約轉讓對已辨認資產之使用之控制權一段時間以換得對價，該合約係屬(或包含)租賃。為評估合約是否轉讓對已辨認資產之使用之控制權一段時間，本集團評估在整個使用期間是否具有下列兩者：

- (1)取得來自使用已辨認資產之幾乎所有經濟效益之權利；及
- (2)主導已辨認資產之使用之權利。

本集團於民國一〇八年一月一日選擇無須重評估合約是否係屬(或包含)租賃。本集團就先前適用國際會計準則第17號及國際財務報導解釋第4號時已辨認為租賃之合約，適用國際財務報導準則第16號；另就先前適用國際會計準則第17號及國際財務報導解釋第4號時已辨認為不包含租賃之合約，不適用國際財務報導準則第16號。

喬山健康科技股份有限公司及子公司合併財務報表附註(續)
(金額除另予註明外，均以新台幣仟元為單位)

對於合約係屬(或包含)租賃者，本集團將合約中每一租賃組成部分作為單獨租賃，並與合約中之非租賃組成部分分別處理。對於合約包含一項租賃組成部分以及一項或多項之額外租賃或非租賃組成部分者，本集團以每一租賃組成部分之相對單獨價格及非租賃組成部分之彙總單獨價格為基礎，將合約中之對價分攤至該租賃組成部分。租賃及非租賃組成部分之相對單獨價格，以出租人(或類似供應者)分別對該組成部分(或類似組成部分)收取之價格為基礎決定。若可觀察之單獨價格並非隨時可得，本集團最大化可觀察資訊之使用以估計該單獨價格。

集團為承租人

除符合並選擇短期租賃或低價值標的資產之租賃外，當本集團係租賃合約之承租人時，對所有租賃認列使用權資產及租賃負債。

本集團於開始日，按於該日尚未支付之租賃給付之現值衡量租賃負債。若租賃隱含利率容易確定，租賃給付使用該利率折現。若該利率並非容易確定，使用承租人增額借款利率。於開始日，計入租賃負債之租賃給付，包括與租賃期間內之標的資產使用權有關且於該日尚未支付之下列給付：

- (1) 固定給付(包括實質固定給付)，減除可收取之任何租賃誘因；
- (2) 取決於某項指數或費率之變動租賃給付(採用開始日之指數或費率原始衡量)；
- (3) 殘值保證下承租人預期支付之金額；
- (4) 購買選擇權之行使價格，若本集團可合理確定將行使該選擇權；及
- (5) 租賃終止所須支付之罰款，若租賃期間反映承租人將行使租賃終止之選擇權。

開始日後，本集團按攤銷後成本基礎衡量租賃負債，以有效利率法增加租賃負債帳面金額，反映租賃負債之利息；租賃給付之支付減少租賃負債帳面金額。

本集團於開始日，按成本衡量使用權資產，使用權資產之成本包含：

- (1) 租賃負債之原始衡量金額；
- (2) 於開始日或之前支付之任何租賃給付，減除收取之任何租賃誘因；
- (3) 承租人發生之任何原始直接成本；及
- (4) 承租人拆卸、移除標的資產及復原其所在地點，或將標的資產復原至租賃之條款及條件中所要求之狀態之估計成本。

喬山健康科技股份有限公司及子公司合併財務報表附註(續)
(金額除另予註明外，均以新台幣仟元為單位)

使用權資產後續衡量以成本減除累計折舊及累計減損損失後列示，亦即適用成本模式衡量使用權資產。

若租賃期間屆滿時標的資產所有權移轉予本集團，或若使用權資產之成本反映本集團將行使購買選擇權，則自開始日起至標的資產耐用年限屆滿時，對使用權資產提列折舊。否則，本集團自開始日起至使用權資產之耐用年限屆滿時或租賃期間屆滿時兩者之較早者，對使用權資產提列折舊。

本集團適用國際會計準則第36號「資產減損」判定使用權資產是否發生減損並處理任何已辨認之減損損失。

除符合並選擇短期租賃或低價值標的資產之租賃外，本集團於資產負債表列報使用權資產及租賃負債，並於綜合損益表分別列報與租賃相關之折舊費用及利息費用。

本集團對短期租賃及低價值標的資產之租賃，選擇按直線基礎或另一種有系統之基礎，將有關該等租賃之租賃給付於租賃期間認列為費用。

集團為出租人

本集團於合約成立日將其每一租賃分類為營業租賃或融資租賃。租賃如移轉附屬於標的資產所有權之幾乎所有風險與報酬，係分類為融資租賃；若未移轉，則分類為營業租賃。於開始日，本集團於資產負債表認列融資租賃下所持有之資產，並按租賃投資淨額將其表達為應收融資租賃款。

對於合約包含租賃組成部分以及非租賃組成部分，本集團適用國際財務報導準則第15號規定分攤合約中之對價。

本集團按直線基礎或另一種有系統之基礎，將來自營業租賃之租賃給付認列為租金收入。對於營業租賃之非取決於某項指數或費率之變動租賃給付，於發生時認列為租金收入。

喬山健康科技股份有限公司及子公司合併財務報表附註(續)
(金額除另予註明外，均以新台幣仟元為單位)

民國一〇八年一月一日以前之會計處理如下：

集團為承租人

融資租賃係移轉租賃標的物所有權相關之幾乎所有風險與報酬予本集團者，並於租賃期間開始日，以租賃資產公允價值或最低租賃給付現值兩者孰低者予以資本化。租金給付則分攤予融資費用及租賃負債之減少數，其中融資費用係以剩餘負債餘額依固定利率決定，並認列於損益。

租賃資產係以該資產耐用年限提列折舊，惟如無法合理確定租賃期間屆滿時本集團將取得該項資產所有權，則以該資產估計耐用年限及租賃期間兩者較短者提列折舊。

營業租賃下之租賃給付係於租賃期間內以直線法認列為費用。

集團為出租人

本集團未移轉租賃標的物所有權之實質全部風險及報酬之租賃，係分類為營業租賃。因安排營業租賃所產生之原始直接成本係作為租賃資產帳面金額之加項，並於租期以與租金收入相同基礎認列。營業租賃所產生之租金收入，係按租賃期間以直線法認列入帳。或有租金則於租金賺得之期間認列為收入。

14. 無形資產

單獨取得之無形資產於原始認列時係以成本衡量。透過企業合併取得之無形資產成本為收購日之公允價值。無形資產於原始認列後，係以其成本減除累計攤銷及累計減損損失後之金額作為帳面金額。不符合認列條件之內部產生無形資產不予資本化，而係於發生時認列至損益。

無形資產之耐用年限區分為有限及非確定耐用年限。

有限耐用年限之無形資產係於其耐用年限內攤銷，並於存有減損跡象時進行減損測試。有限耐用年限之無形資產攤銷期間及攤銷方法係至少於每一財務年度結束時進行複核。若資產之預估耐用年限與先前之估計不同或未來經濟效益消耗之預期型態已發生改變，則攤銷方法或攤銷期間將予以調整並視為會計估計變動。

喬山健康科技股份有限公司及子公司合併財務報表附註(續)
(金額除另予註明外，均以新台幣仟元為單位)

非確定耐用年限之無形資產不予攤銷，但於每一年度依個別資產或現金產生單位層級進行減損測試。非確定耐用年限之無形資產係於每期評估是否有事件及情況繼續支持該資產之耐用年限仍屬非確定。若耐用年限由非確定改為有限耐用年限時，則推延適用。

無形資產之除列所產生之利益或損失係認列至損益。

本集團無形資產會計政策彙總如下：

	商標權	專利權	電腦軟體成本	其他無形資產	商譽
耐用年限	有限10-17年	有限2-7年	有限1-10年	有限3-5年	非確定
使用之	於估計效益年限	於專利權期間	於估計效益年限	於估計效益年限	不攤銷
攤銷方法	以直線法攤銷	以直線法攤銷	以直線法攤銷	以直線法攤銷	
內部產生					
或外部取得	外部取得	外部取得	外部取得	外部取得	外部取得

15. 非金融資產之減損

本集團於每一報導期間結束日評估所有適用國際會計準則第36號「資產減損」之資產是否存有減損跡象。如有減損跡象或須針對某一資產每年定期進行減損測試，本集團即以個別資產或資產所屬之現金產生單位進行測試。減損測試結果如資產或資產所述現金產生單位之帳面金額大於其可回收金額，則認列減損損失。可回收金額為淨公允價值或使用價值之較高者。

本集團於每一報導期間結束日針對商譽以外之資產，評估是否有跡象顯示先前已認列之減損損失可能已不存在或減少。如存有此等跡象，本集團即估計該資產或現金產生單位之可回收金額。若可回收金額因資產之估計服務潛能變動而增加時，則迴轉減損。惟迴轉後帳面金額不超過資產在未認列減損損失情況下，減除應提列折舊或攤銷後之帳面金額。

商譽所屬之現金產生單位或群組，不論有無減損跡象，係每年定期進行減損測試。減損測試結果如須認列減損損失，則先行減除商譽，減除不足之數再依帳面金額之相對比例分攤至商譽以外之其他資產。商譽之減損，一經認列，嗣後不得以任何理由迴轉。

繼續營業單位之減損損失及迴轉數係認列於損益。

喬山健康科技股份有限公司及子公司合併財務報表附註(續)
(金額除另予註明外，均以新台幣仟元為單位)

16. 負債準備

負債準備之認列條件係因過去事件所產生之現時義務(法定義務或推定義務)，於清償義務時，很有可能需要流出具經濟效益之資源，且該義務金額能可靠估計。當本集團預期某些或所有負債準備可被歸墊時，只有當歸墊幾乎完全確定時認列為單獨資產。若貨幣時間價值影響重大時，負債準備以可適當反映負債特定風險之現時稅前利率折現。負債折現時，因時間經過而增加之負債金額，認列為借款成本。

保固之負債準備

保固之負債準備係依銷售商品合約約定以及管理階層對於因保固義務所導致未來經濟效益流出最佳估計數(以歷史保固經驗為基礎)估列。

17. 收入認列

本集團與客戶合約之收入主要包括銷售商品，會計處理分別說明如下：

銷售商品

本集團製造並銷售商品，於承諾之商品運送至客戶端且客戶取得其控制(即客戶主導該商品之使用並取得該商品之幾乎所有剩餘效益之能力)時認列收入，主要商品為健身器材、心肺復甦健身機、重量訓練機、電動按摩椅等，以合約敘明之價格為基礎認列收入，其餘銷售商品之交易，通常附有數量折扣(以特定期間累積銷售總額為基礎)。因此，收入以合約敘明之價格為基礎，並減除估計之數量折扣金額。本集團以累積經驗並採期望值估計數量折扣產生之變動對價，惟其範圍僅限於與變動對價相關之不確定性於後續消除時，所認列之累計收入金額高度很有可能不會發生重大迴轉之部分。在協議之特定期間，對預期之數量折扣亦相對認列退款負債。

本集團提供之保固係基於所提供之商品會如客戶預期運作之保證，並依國際會計準則第37號之規定處理。

喬山健康科技股份有限公司及子公司合併財務報表附註(續)
(金額除另予註明外，均以新台幣仟元為單位)

本集團銷售商品交易之授信期間為0~65天，大部分合約於商品移轉控制且具有無條件收取對價之權利時，即認列應收帳款，該等應收帳款通常期間短且不具重大財務組成部分；少部分合約，具有已移轉商品予客戶惟仍未具無條件收取對價之權利，則認列合約資產，合約資產另須依國際財務報導準則第9號規定按存續期間預期信用損失金額衡量備抵損失。然有部分合約，由於簽約時即先向客戶收取部分對價，本集團承擔須於續後提供服務之義務，故認列為合約負債。

本集團前述合約負債轉列收入之期間通常不超過一年，並未導致重大財務組成部分之產生。

18. 借款成本

直接可歸屬於取得、建造或生產符合要件之資產的借款成本，予以資本化為該資產成本之一部分。其他所有借款成本則認列為發生期間之費用。借款成本係包括與舉借資金有關而發生之利息及其他成本。

19. 政府補助

本集團在能合理確信將符合政府補助所定條件，並可收到政府補助之經濟效益流入時，始認列政府補助收入。當補助與資產有關時，政府補助則認列為遞延收入並於相關資產預期耐用年限分期認列為收益；當補助與費用項目有關時，政府補助係以合理而有系統之方法配合相關成本之預期發生期間認列為收益。

本集團取得之非貨幣性政府補助時，以名目金額認列所收取之資產與補助，並於標的資產之預期耐用年限與效益消耗型態分期等額於綜合損益表認列收益。與自政府或相關機構獲取低於市場利率之貸款或類似補助視為額外的政府補助。

20. 退職後福利計畫

本公司及國內子公司員工退休辦法適用於所有正式任用之員工，員工退休基金全數提存於勞工退休準備金監督委員會管理，並存入退休基金專戶，由於上述退休金係以退休準備金監督委員會名義存入，與本公司及國內子公司完全分離，故未列入上開合併財務報表中。國外子公司及分公司員工退休辦法係依當地法令規定辦理。

喬山健康科技股份有限公司及子公司合併財務報表附註(續)
(金額除另予註明外，均以新台幣仟元為單位)

對於屬確定提撥計畫之退職後福利計畫，本公司及國內子公司每月負擔之員工退休金提撥率，不得低於員工每月薪資百分之六，所提撥之金額認列為當期費用；國外子公司及分公司則依當地特定比例提撥並認列為當期費用。

對於屬確定福利計畫之退職後福利計畫，依據預計單位福利法於年度報導期間結束日按精算報告提列。淨確定福利負債(資產)再衡量數包括計畫資產報酬與資產上限影響數之任何變動，並減除包含於淨確定福利負債(資產)淨利息之金額，以及精算損益。淨確定福利負債(資產)再衡量數於發生時，列入其他綜合損益項下，並立即認列於保留盈餘。前期服務成本為計畫修正或縮減所產生之確定福利義務現值之變動數，且於下列兩者較早之日期認列為費用：

- (1)當計畫修正或縮減發生時；及
- (2)當集團認列相關重組成本或離職福利時。

淨確定福利負債(資產)淨利息係由淨確定福利負債(資產)乘以折現率決定，兩者均於年度報導期間開始時決定，再考量該期間淨確定福利負債(資產)因提撥金及福利支付產生之任何變動。

21. 股份基礎給付交易

本集團與員工間權益交割之股份基礎給付交易，其成本係以權益工具之給與日公允價值衡量。公允價值係以適當之定價模式衡量。

權益交割之股份基礎給付交易之成本係於服務條件及績效條件達成之期間內逐期認列，並相對認列權益之增加。於既得日前每一報導期間結束日針對權益交割交易所認列之累計費用，係反映既得期間之經過及本集團對最終將既得之權益工具數量之最佳估計。每一報導期間期初及期末針對股份基礎給付交易所認列之累計成本變動數，則認列至該期間之損益。

股份基礎給付獎勵最終若未符合既得條件，則無須認列任何費用。但權益交割交易之既得條件如係與市價條件或非既得條件有關，則在所有服務或績效條件均已達成之情況下，無論市價條件或非既得條件是否達成，相關費用仍予以認列。

喬山健康科技股份有限公司及子公司合併財務報表附註(續)
(金額除另予註明外，均以新台幣仟元為單位)

於修改權益交割交易條件時，則至少認列未修改下之原始給付成本。股份基礎交易之交易條件修改若增加股份基礎給付交易之公允價值總數或對員工有利時，則認列額外之權益交割交易成本。

權益交割之股份基礎給付獎酬計畫若被取消，則視為於取消日即已既得，並立即認列尚未認列之剩餘股份基礎給付費用，此包括企業或員工可控制之非既得條件並未達成之獎酬計畫。若原先取消之獎酬係由新的獎酬計畫取代且於給與日即被確認將取代被取消之獎酬計畫，則將取消及新給與之獎酬計畫視同原始獎酬計畫之修改。

流通在外選擇權之稀釋效果將於計算稀釋每股盈餘時，以額外股份計算其稀釋效果。

發行限制員工權利股票時，係以給與日所給與之權益商品公允價值為基礎，於既得期間認列薪資費用及相對之權益增加；於給與日時本集團認列員工未賺得酬勞，員工未賺得酬勞屬過渡科目，於合併資產負債表中作為權益減項，並依時間經過轉列薪資費用。

22. 庫藏股票

本集團於取得母公司股票(庫藏股票)時係以取得成本認列並作為權益之減項。庫藏股票交易之價差認列於權益項下。

23. 所得稅

所得稅費用(利益)係指包含於決定本期損益中，與當期所得稅及遞延所得稅有關之彙總數。

當期所得稅

與本期及前期有關之本期所得稅負債(資產)，係以報導期間結束日已立法或實質性立法之稅率及稅法衡量。當期所得稅與認列於其他綜合損益或直接認列於權益之項目有關者，係分別認列於其他綜合損益或權益而非損益。

未分配盈餘加徵營利事業所得稅部分，於股東會決議分配盈餘之日列為所得稅費用。

喬山健康科技股份有限公司及子公司合併財務報表附註(續)
(金額除另予註明外，均以新台幣仟元為單位)

遞延所得稅

遞延所得稅係就報導期間結束日，資產與負債之課稅基礎與其於資產負債表之帳面金額間所產生之暫時性差異予以計算。

除下列兩者外，所有應課稅暫時性差異皆予認列為遞延所得稅負債：

- (1) 商譽之原始認列；或非屬企業合併交易所產生，且於交易當時既不影響會計利潤亦不影響課稅所得(損失)之資產或負債原始認列；
- (2) 因投資子公司、關聯企業及聯合協議權益所產生，其迴轉時點可控制且於可預見之未來很有可能不會迴轉之應課稅暫時性差異。

除下列兩者外，可減除暫時性差異、未使用課稅損失及未使用所得稅抵減產生之遞延所得稅資產，於很有可能未來課稅所得之範圍內認列：

- (1) 與非屬企業合併交易，且於交易當時既不影響會計利潤亦不影響課稅所得(損失)之資產或負債原始認列所產生之可減除暫時性差異有關；
- (2) 與投資子公司、關聯企業及聯合協議權益所產生之可減除暫時性差異有關，僅於可預見之未來很有可能迴轉且迴轉當時有足夠之課稅所得以供該暫時性差異使用之範圍內認列。

遞延所得稅資產及負債係以預期資產實現或負債清償當期之稅率衡量，該稅率並以報導期間結束日已立法或實質性立法之稅率及稅法為基礎。

遞延所得稅資產及負債之衡量係反映報導期間結束日預期回收資產或清償負債帳面金額之方式所產生之租稅後果。遞延所得稅與不列於損益之項目有關者，亦不認列於損益，而係依其相關交易認列於其他綜合損益或直接認列於權益。遞延所得稅資產於每一報導期間結束日予以重新檢視並認列。

遞延所得稅資產與負債僅於本期所得稅資產及本期所得稅負債之互抵具有法定執行權，且遞延所得稅係屬同一納稅主體並與由同一稅捐機關課徵之所得稅有關時，可予互抵。

喬山健康科技股份有限公司及子公司合併財務報表附註(續)
(金額除另予註明外，均以新台幣仟元為單位)

24. 企業合併與商譽

企業合併係採用收購法進行會計處理。企業合併之移轉對價、所取得之可辨認資產及承擔之負債，係以收購日之公允價值衡量。收購者針對每一企業合併，係以公允價值或被收購者可辨認淨資產之相對比例衡量非控制權益。所發生之收購相關成本係當期費用化並包括於管理費用。

本集團收購業務時，係依據收購日所存在之合約條件、經濟情況及其他相關情況，進行資產與負債分類與指定是否適當之評估，包括被收購者所持有主契約中嵌入式衍生金融工具之分離考量。

企業合併如係分階段完成者，則收購者先前所持有被收購者之權益，係以收購日之公允價值重新衡量，並將所產生之利益或損失認列為當期損益。

收購者預計移轉之或有對價將以收購日之公允價值認列。被視為資產或負債之或有對價，其續後之公允價值變動將依國際財務報導準則第9號(民國一〇八年一月一日以前，國際會計準則第39號)規定認列為當期損益或其他綜合損益之變動。惟或有對價如係分類為權益時，則在其最終於權益項下結清前，均不予以重新衡量。

商譽之原始衡量係所移轉之對價加計非控制權益後之總數，超過本集團所取得可辨認資產與負債公允價值之金額；此對價如低於所取得淨資產公允價值，其差額則認列為當期損益。

商譽於原始認列後，係以成本減累計減損衡量。因企業合併所產生之商譽自取得日起分攤至集團中預期自此合併而受益之每一現金產生單位，無論被收購者之其他資產或負債是否歸屬於此等現金產生單位。每一受攤商譽之單位或單位群組代表為內部管理目的監管商譽之最低層級，且不大於彙總前之營運部門。

處分部分包含商譽之現金產生單位時，此處分部分之帳面金額包括與被處分營運有關之商譽。所處分之商譽，係依據該被處分營運與所保留部分之相對可回收金額予以衡量。

喬山健康科技股份有限公司及子公司合併財務報表附註(續)
(金額除另予註明外，均以新台幣仟元為單位)

五、重大會計判斷、估計及假設不確定性之主要來源

本集團編製合併財務報表時，管理階層須於報導期間結束日進行判斷、估計及假設，此將影響收入、費用、資產與負債報導金額及或有負債之揭露。然而，這些重大假設與估計之不確定性可能導致資產或負債之帳面金額須於未來期間進行重大調整之結果。

1. 估計及假設

於報導期間結束日對有關未來所作之估計及假設不確定性之主要來源資訊，具有導致資產及負債帳面金額於下一財務年度重大調整之重大風險。茲說明如下：

(1) 金融工具之公允價值

當認列於資產負債表之金融資產及金融負債公允價值無法由活絡市場取得時，公允價值將運用評價技術來決定，包括收益法(例如現金流量折現模式)或市場法，這些模式所用之假設變動將會影響所報導金融工具之公允價值。請詳附註十二。

(2) 非金融資產之減損

當資產或現金產生單位之帳面金額大於其可回收金額時，即發生減損。可回收金額係指公允價值減處分成本與使用價值，二者孰高者。公允價值減處分成本之計算，是依據於衡量日，市場參與者間在有秩序之交易中出售資產所能收取或移轉負債所需支付之價格，經減除直接可歸屬於處分資產或現金產生單位之增額成本後之金額。使用價值是基於現金流量折現模式之計算。現金流量之預估係依據未來五年之預算，且不含本集團尚未承諾之重組，或為加強該被測試現金產生單位資產績效所需之未來重大投資。可回收金額容易受到現金流量折現模式所使用的折現率及基於外推目的所使用之預期未來現金流入與成長率之影響。

喬山健康科技股份有限公司及子公司合併財務報表附註(續)
(金額除另予註明外，均以新台幣仟元為單位)

(3) 商譽之減損

當資產或現金產生單位之帳面金額大於其可回收金額時，即發生減損。可回收金額係指公允價值減處分成本與使用價值，二者孰高者。公允價值減處分成本之計算，是依據於衡量日，市場參與者間在有秩序之交易中出售資產所能收取或移轉負債所需支付之價格，經減除直接可歸屬於處分資產或現金產生單位之增額成本後之金額。使用價值是基於現金流量折現模式之計算。各期現金流量係以未來預算預估，且不含本集團尚未承諾之重組，或為加強該被測試現金產生單位資產績效所需之未來重大投資。可回收金額容易受到現金流量折現模式所使用的折現率及基於外推目的所使用之預期未來現金流入與成長率之影響。用以決定不同現金產生單位可回收金額之主要假設，包括敏感度分析，請詳附註六之說明。

(4) 退職後福利計畫

退職後福利計畫之確定福利成本與確定福利義務現值係取決於精算評價。精算評價牽涉各種不同假設，包括：折現率及預期薪資之增減變動等。

(5) 所得稅

所得稅的不確定性存在於對複雜稅務法規之解釋、產生未來課稅所得的金額及時點。由於廣泛的國際商業關係與契約的長期性和複雜性，其實際結果與所作假設間產生之差異，或此等假設於未來之改變，可能迫使將已入帳的所得稅利益和費用於未來予以調整。對所得稅之提列，係依據本集團營業所在各國之稅捐機關可能的查核結果，所作之合理估計。所提列的金額是基於不同因素，例如：以往稅務查核經驗及課稅主體與所屬稅捐機關對稅務法規解釋之不同。此解釋之差異，因集團個別企業所在地之情況，而可能產生各種議題。

未使用之課稅損失與所得稅抵減遞轉後期及可減除暫時性差異，係於未來很有可能產生課稅所得或有應課稅暫時性差異之範圍內，認列遞延所得稅資產。決定遞延所得稅資產可認列之金額係以未來課稅所得及應課稅暫時性差異可能發生之時點及水準併同未來之稅務規劃策略為估計之依據。

喬山健康科技股份有限公司及子公司合併財務報表附註(續)
(金額除另予註明外，均以新台幣仟元為單位)

(6) 應收款項 - 減損損失之估計

本集團應收款項減損損失之估計係採用存續期間預計信用損失金額衡量，將依據合約可收取之合約現金流量(帳面金額)與預期收取之現金流量(評估前瞻資訊)兩者間差額之現值為信用損失，惟短期應收款之折現影響不重大，信用損失以未折現之差額衡量。若未來實際現金流量少於預期，可能會產生重大減損損失，請詳附註六。

(7) 存貨

存貨淨變現價值之估計值係考量存貨發生毀損、全部或部分過時或售價下跌等情況，以估計時可得之存貨預期變現金額之最可靠證據為之，請詳附註六。

六、重要會計項目之說明

1. 現金及約當現金

	108. 12. 31	107. 12. 31
庫存現金	\$6, 110	\$10, 107
銀行存款	2, 630, 271	2, 794, 979
約當現金	644, 100	447, 400
合計	<u>\$3, 280, 481</u>	<u>\$3, 252, 486</u>

2. 透過損益按公允價值衡量之金融資產

項 目	108. 12. 31	107. 12. 31(註)
強制透過損益按公允價值衡量：		
未指定避險關係之衍生工具		
遠期外匯合約	\$5, 216	\$5, 132
流動	\$5, 216	\$5, 132
非流動	-	-
合計	<u>\$5, 216</u>	<u>\$5, 132</u>

上述透過損益按公允價值衡量之金融資產未有提供擔保之情事。

遠期外匯及組合式選擇權合約請參閱合併附註十二、8。

喬山健康科技股份有限公司及子公司合併財務報表附註(續)
(金額除另予註明外，均以新台幣仟元為單位)

3. 應收帳款淨額

	108.12.31	107.12.31
應收帳款	\$5,140,597	\$5,091,992
應收分期帳款	2,247,596	2,371,107
減：未實現利息收入-應收分期帳款	(110,021)	(171,802)
應收租賃帳款	346,002	388,609
減：未實現利益	(21,516)	(59,839)
減：備抵損失	(191,657)	(168,735)
合 計	<u>\$7,411,001</u>	<u>\$7,451,332</u>

本集團應收分期帳款預期收回情形如下：

	108.12.31	107.12.31
108.01~108.12	\$-	\$1,183,518
109.01~109.12	1,283,978	574,957
110.01~110.12	515,564	390,172
111.01~111.12	266,419	183,971
112.01~112.12	120,730	38,489
113.01~113.12	60,905	-
合 計	<u>\$2,247,596</u>	<u>\$2,371,107</u>

	108.12.31		107.12.31	
	短 期	長 期	短 期	長 期
應收租賃帳款	\$346,002	\$-	\$388,609	\$-
減：未實現利益	(21,516)	-	(59,839)	-
應收租賃款淨額	<u>\$324,486</u>	<u>\$-</u>	<u>\$328,770</u>	<u>\$-</u>

本集團之應收帳款未有提供擔保之情況。

於民國一〇八年十二月三十一日及一〇七年十二月三十一日之總帳面金額分別為7,602,658仟元及7,620,067仟元，於民國一〇八年及一〇七年備抵損失相關資訊詳附註六.19，信用風險相關資訊請詳附註十二。

喬山健康科技股份有限公司及子公司合併財務報表附註(續)
(金額除另予註明外，均以新台幣仟元為單位)

4. 存貨

	108.12.31	107.12.31
原物料及零件	\$586,144	\$651,992
在製品	448,712	449,296
製成品	5,510,035	4,409,825
合計	<u>\$6,544,891</u>	<u>\$5,511,113</u>

本集團民國一〇八年及一〇七年度認列為費用之存貨成本分別為12,825,694仟元及11,719,868仟元，包括認列存貨(回升利益)跌價損失分別為(1,477)仟元及30,387仟元。

前述存貨未有提供擔保之情事。

喬山健康科技股份有限公司及子公司合併財務報表附註(續)
(金額除另予註明外，均以新台幣千元為單位)

5. 不動產、廠房及設備

	房屋及 建築					未完工程及 待驗設備				
	土地	機器設備	運輸設備	辦公設備	模貝設備	租賃資產	租賃改良	其他設備	待驗設備	合計
成本：										
108.01.01	\$812,324	\$2,124,365	\$1,180,778	\$504,992	\$1,021,587	\$8,860	\$301,559	\$242,520	\$84,909	\$6,638,552
增添	-	61,082	103,850	59,668	31,948	-	35,098	9,460	292,312	640,750
企業合併取得	-	-	5,316	1,218	-	-	218	-	-	6,752
處分	(47,986)	(143,382)	(53,166)	(27,970)	(3,584)	-	(17,280)	(6,715)	(20)	(319,678)
移轉	1,216	9,074	20,944	(18,140)	3,970	(8,860)	(3,563)	24,101	(12,624)	9,479
匯率變動之影響	(4,529)	(69,668)	(9,625)	(8,248)	(35,346)	-	(5,328)	(9,335)	(41,349)	(223,717)
108.12.31	\$761,025	\$1,981,471	\$339,876	\$511,520	\$1,018,575	\$-	\$310,704	\$260,031	\$323,228	\$6,752,138
折舊及減損：										
108.01.01	\$-	\$706,338	\$936,657	\$383,919	\$948,917	\$5,051	\$146,730	\$97,833	\$-	\$3,421,074
折舊	-	85,182	58,210	46,248	54,600	-	38,224	17,128	-	348,854
處分	-	(53,217)	(15,447)	(25,637)	(3,581)	-	(11,260)	(6,194)	-	(153,163)
重分類	-	(8,173)	(1,772)	(11,004)	40	(5,051)	(165)	5,051	-	(22,589)
匯率變動之影響	-	(20,832)	(30,597)	(7,130)	(33,798)	-	(2,482)	(3,838)	-	(103,038)
108.12.31	\$-	\$709,298	\$947,051	\$386,396	\$966,178	\$-	\$171,047	\$109,980	\$-	\$3,491,138
淨帳面價值：										
108.12.31	\$761,025	\$1,272,173	\$138,688	\$125,124	\$52,397	\$-	\$139,657	\$150,051	\$323,228	\$3,261,000
108.01.01	\$812,324	\$1,418,027	\$161,029	\$121,073	\$72,670	\$3,809	\$154,829	\$144,687	\$84,909	\$3,217,478

喬山健康科技股份有限公司及子公司合併財務報表附註(續)
(金額除另註明外，均以新台幣千元為單位)

	土地	房屋及 建築	機器設備	運輸設備	辦公設備	機具設備	租賃資產	租賃改良	其他設備	未完工程及 待驗設備	合計
成本：											
107.01.01	\$781,534	\$1,823,993	\$1,210,758	\$337,070	\$461,334	\$976,943	\$7,039	\$229,865	\$117,149	\$146,996	\$6,092,661
增添	30,997	208,948	58,041	80,288	43,465	42,841	2,204	84,439	4,736	65,004	621,003
處分	-	(194)	(92,844)	(56,805)	(16,917)	(375)	-	(29,264)	(11,964)	-	(208,363)
移轉	-	104,036	5,479	(2,525)	9,637	15,642	154	11,574	95,572	(127,671)	111,898
匯率變動之影響	(207)	(12,418)	(656)	(1,350)	7,473	(13,464)	(597)	4,945	37,027	580	21,333
107.12.31	\$812,324	\$2,124,365	\$1,180,778	\$356,658	\$504,992	\$1,021,587	\$8,860	\$301,559	\$242,520	\$84,909	\$6,638,552
折舊及減損：											
107.01.01	\$-	\$634,561	\$950,719	\$168,580	\$344,928	\$895,334	\$3,316	\$116,603	\$95,337	\$-	\$3,209,378
折舊	-	75,754	68,304	59,888	44,210	67,692	7,518	43,047	8,888	-	375,301
處分	-	(24)	(83,058)	(32,770)	(13,384)	(375)	-	(13,350)	(10,669)	-	(153,630)
重分類	-	(1,031)	5,850	380	2,125	(248)	(6,040)	(1,452)	5,655	-	5,239
匯率變動之影響	-	(2,922)	(5,158)	(449)	6,040	(13,486)	257	1,882	(1,378)	-	(15,214)
107.12.31	\$-	\$706,338	\$936,657	\$195,629	\$383,919	\$948,917	\$5,051	\$146,730	\$97,833	\$-	\$3,421,074
淨帳面金額：											
107.12.31	\$812,324	\$1,418,027	\$244,121	\$161,029	\$121,073	\$72,670	\$3,809	\$154,829	\$144,687	\$84,909	\$3,217,478
107.01.01	\$781,534	\$1,189,432	\$260,039	\$168,490	\$116,406	\$81,609	\$3,723	\$113,262	\$21,812	\$146,996	\$2,883,303

(1) 本集團建築物之重大組成部分主要為主建物及水電工程等，並分別按其耐用年限55年及13年提列折舊。

(2) 本集團不動產、廠房及設備未有提供擔保情形，請詳附註八。

(3) 本集團民國一〇八年及一〇七年均未因增購固定資產而產生利息資本化之情形。

喬山健康科技股份有限公司及子公司合併財務報表附註(續)
(金額除另予註明外，均以新台幣仟元為單位)

6. 無形資產

	商標權	專利權	電腦軟體	其他無形資產	商譽	合計
成本：						
108.01.01	\$10,657	\$27,219	\$251,712	\$90,027	\$1,173,665	\$1,553,280
增添-單獨取得	-	567	13,264	38,490	-	52,321
透過企業合併取得	10,515	-	-	-	-	10,515
處分	-	-	(831)	-	-	(831)
匯率變動之影響	(583)	(18)	(1,967)	(3,496)	(22,094)	(28,158)
108.12.31	\$20,589	\$27,768	\$262,178	\$125,021	\$1,151,571	\$1,587,127
攤銷及減損：						
108.01.01	\$5,364	\$26,940	\$227,328	\$73,260	\$-	\$332,892
攤銷	731	61	12,036	7,045	-	19,873
處分	-	-	(189)	-	-	(189)
匯率變動之影響	(154)	(2)	3,035	(2,632)	-	247
108.12.31	\$5,941	\$26,999	\$242,210	\$77,673	\$-	\$352,823
淨帳面價值：						
108.12.31	\$14,648	\$769	\$19,968	\$47,348	\$1,151,571	\$1,234,304
108.01.01	\$5,293	\$279	\$24,384	\$16,767	\$1,173,665	\$1,220,388
	商標權	專利權	電腦軟體	其他無形資產	商譽	合計
成本：						
107.01.01	\$10,282	\$27,197	\$244,679	\$86,551	\$1,146,144	\$1,514,853
增添-單獨取得	-	-	10,832	367	-	11,199
處分	-	-	(2,286)	-	-	(2,286)
匯率變動之影響	375	22	(1,513)	3,109	27,521	29,514
107.12.31	\$10,657	\$27,219	\$251,712	\$90,027	\$1,173,665	\$1,553,280
攤銷及減損：						
107.01.01	\$4,526	\$26,903	\$217,902	\$63,939	\$-	\$313,270
攤銷	659	32	13,158	6,796	-	20,645
處分	-	-	(2,281)	-	-	(2,281)
匯率變動之影響	179	5	(1,451)	2,525	-	1,258
107.12.31	\$5,364	\$26,940	\$227,328	\$73,260	\$-	\$332,892
淨帳面價值：						
107.12.31	\$5,293	\$279	\$24,384	\$16,767	\$1,173,665	\$1,220,388
107.01.01	\$5,756	\$294	\$26,777	\$22,612	\$1,146,144	\$1,201,583

喬山健康科技股份有限公司及子公司合併財務報表附註(續)
(金額除另予註明外，均以新台幣仟元為單位)

認列無形資產之攤銷金額如下：

	108年度	107年度
營業費用	\$19,873	\$20,645

7. 商譽減損測試

為減損測試目的，因企業合併所取得之商譽已分攤至健身器材製造現金產生單位。

分攤至健身器材製造現金產生單位之商譽之帳面金額：

	108.12.31	107.12.31
商譽	\$1,151,571	\$1,173,665

健身器材製造現金產生單位

健身器材製造現金產生單位之可回收金額於民國一〇八年十二月三十一日為20,278,635仟元，此可回收金額已根據使用價值決定，而使用價值係採用經管理階層所核定五年期財務預算之現金流量預測計算而得。現金流量預測已更新以反映相關產品需求之變動。現金流量預測所使用之稅前折現率於民國一〇八年及一〇七年十二月三十一日分別為13.50%及14.20%，且超過五年期間之現金流量於民國一〇八年及一〇七年十二月三十一日皆以年複合成長率10%予以外推(以目前現有規模估算)。管理階層依據此分析結果，針對帳面金額為1,151,571仟元之商譽，無須認列減損損失。

用以計算使用價值之關鍵假設

健身器材製造現金產生單位之使用價值計算對下列假設最為敏感：

- (1) 毛利率
- (2) 折現率
- (3) 原料價格上漲幅度
- (4) 預算期間之市場佔有率；及
- (5) 用以外推超過預算期間之現金流量成長率

毛利率－毛利率係依據財務預算期間所預計達成之平均毛利率。

喬山健康科技股份有限公司及子公司合併財務報表附註(續)
(金額除另予註明外，均以新台幣仟元為單位)

折現率－折現率係代表市場當時對每一現金產生單位特定風險之評估(關於貨幣之時間價值及尚未納入現金流量估計之相關資產個別風險)。折現率計算係基於集團與其營運部門之特定情況，且自其加權平均資金成本(WACC)所衍生。WACC同時考量負債與權益。權益之成本係自集團之投資者對投資之預期報酬所衍生，而負債之成本則係基於集團有義務償還之付息借款。部門特定風險則採用個別beta因子而納入，此beta因子則依據公開可得之市場資料每年進行評估。

原料價格上漲幅度－原料如有上漲，會反應於產品售價。

市場佔有率假設－此等假設係屬重要，因管理階層運用產業資料估計成長率之同時，將評估該單位相對於競爭者，其市場地位於預算期間可能發生之變動。管理階層預期本集團健身器材產品市場佔有率於預算期間將是穩定的。

成長率估計－係依據歷史營收複合成長率並考量財務預算期間所推估可達成之成長率。

假設變動之敏感性

有關健身器材製造現金產生單位之使用價值評估，管理階層相信前述關鍵假設並無相當可能之變動，而使該單位之帳面金額重大超過其可回收金額。

8. 其他非流動資產

	108. 12. 31	107. 12. 31
長期預付租金	(註)	\$277, 648
存出保證金	\$278, 442	198, 615
預付設備款	43, 683	56, 843
其他非流動資產	151, 181	121, 799
合計	<u>\$473, 306</u>	<u>\$654, 905</u>

截至一〇七年十二月三十一日止，長期預付租金皆屬於土地使用權。

註：本集團自民國一〇八年一月一日起採用國際財務報導準則第16號規定，並依該準則之過渡規定選擇不重編比較期間。

喬山健康科技股份有限公司及子公司合併財務報表附註(續)
(金額除另予註明外，均以新台幣仟元為單位)

9. 短期借款

	利率區間(%)	108.12.31	107.12.31
無擔保銀行借款	1.05%-3.85%	\$5,087,457	\$4,815,200
聯合貸款	3.18%	120,224	350,000
合計		\$5,207,681	\$5,165,260
尚未使用之短期借款額度		\$2,198,053	\$2,094,476

10. 應付公司債

	108.12.31	107.12.31
應付國內有擔保公司債	\$2,000,000	\$-
減：一年內到期部分	-	-
淨額	\$2,000,000	\$-

本集團於民國一〇八年八月二十九日發行面額總計2,000,000仟元之第一次國內有擔保公司債，發行期間為五年期，到期一次償還。

此公司債之利息為年息0.83%，每年付息一次。

11. 應付短期票券

性質	保證或承兌機構	108.12.31	107.12.31
應付商業本票	國際票券金融公司	\$150,000	\$-
減：應付短期票券折價		(83)	-
應付短期票券淨額		\$149,917	\$-
		108年度	107度
	利率區間	0.912%	-
	到期日	109/1/22	-

喬山健康科技股份有限公司及子公司合併財務報表附註(續)
(金額除另予註明外，均以新台幣仟元為單位)

12. 透過損益按公允價值衡量之金融負債

項 目	108.09.30	107.12.31
持有供交易：		
未指定避險關係之衍生工具		
遠期外匯合約	\$17,129	\$14,908
利率交換合約	-	662
合 計	\$17,129	\$15,570
流 動	\$17,129	\$15,570
非 流 動	-	-
合 計	\$17,129	\$15,570

上列金融工具合約請參閱合併附註十二、8。

13. 其他應付款

	108.12.31	107.12.31
應付薪資及年終獎金	\$534,124	\$455,346
產品保證負債	371,703	320,948
應付廣告費	44,806	28,775
應付員工酬勞及董監酬勞	23,300	18,200
應付利息	7,507	2,462
其 他	1,411,649	1,640,828
合 計	\$2,393,089	\$2,466,559
	產品維修保固	
108.01.01	\$477,443	
當期新增	409,714	
當期使用	(341,263)	
匯率影響數	11	
108.12.31	\$545,905	
流動—108.12.31	\$371,703	
非流動—108.12.31	174,202	
108.12.31	\$545,905	
流動—107.12.31	\$320,948	
非流動—107.12.31	156,495	
107.12.31	\$477,443	

喬山健康科技股份有限公司及子公司合併財務報表附註(續)
(金額除另予註明外，均以新台幣仟元為單位)

14. 長期借款及一年內到期長期負債

民國一〇八年十二月三十一日及一〇七年十二月三十一日長期借款明細如下：

債權人	借款性質	108.12.31	償還期間及辦法
合作金庫等銀行	聯合貸款	\$675,000	自民國 105 年 11 月 30 日至 110 年 11 月 30 日，首次動用日起算屆滿 24 個月之日起為第 1 期，其後每 6 個月為 1 期，分 7 期償還，利息按月付息。
第一銀行	信用借款	123,570	自民國 108 年 9 月 6 日至 115 年 9 月 5 日，首次動用後前 24 個月為還本寬限期，於每月 15 日按月計付息，自第 25 個月起於每月 15 日依本金按月平均攤還，利息按月計付。
臺灣銀行	信用借款	38,909	自 100 年 11 月 17 日至 111 年 11 月 27 日，每 1 個月為一期分 48 期償還，利息按月付息。
元大商業銀行	信用借款	32,827	自 103 年 12 月 23 日至 109 年 4 月 22 日，每 1 個月為一期分 48 期償還，利息按月付息。
法國興業銀行	信用借款	9,326	自 107 年 10 月 18 日至 112 年 09 月 18 日，每 1 個月為一期分 60 期償還，利息按月付息
匯豐銀行	房貸借款	26,839	自 107 年 4 月 5 日至 114 年 4 月 5 日，每 1 個月為一期分 84 期償還，利息按月付息
小計		906,471	
減：一年內到期		(231,459)	
減：聯貸案主辦費		(5,980)	
合計		\$669,032	

註：上開長期借款之借款利率介於0.55%-5.51%，每月計息一次。

喬山健康科技股份有限公司及子公司合併財務報表附註(續)
(金額除另予註明外，均以新台幣仟元為單位)

債權人	借款性質	107.12.31	償還期間及辦法
合作金庫等銀行	聯合貸款	\$2,100,000	自民國 105 年 11 月 30 日至 110 年 11 月 30 日，首次動用日起算屆滿 24 個月之日起為第 1 期，其後每 6 個月為 1 期，分 7 期償還，利息按月付息。
臺灣銀行	信用借款	170,490	自 100 年 11 月 17 日至 111 年 11 月 27 日，每 1 個月為一期分 48 期償還，利息按月付息。
Sparkasse Holstein Bank	擔保借款	16,487	自 97 年 1 月 1 日至 109 年 3 月 30 日，每 1 個月為一期分 147 期償還，利息按月付息。
元大商業銀行	信用借款	36,584	自 103 年 12 月 23 日至 108 年 6 月 23 日，每 1 個月為一期分 48 期償還，利息按月付息。
法國興業銀行	信用借款	9,895	自 107 年 10 月 18 日至 112 年 9 月 18 日，每 1 個月為一期分 60 期償還，利息按月付息。
匯豐銀行	房貸借款	34,510	自 107 年 4 月 5 日至 114 年 4 月 5 日，每 1 個月為一期分 84 期償還，利息按月付息。
小計		2,367,966	
減：一年內到期		(494,336)	
減：聯貸案主辦費		(9,100)	
合計		\$1,864,530	

註：上開長期借款之借款利率介於1.12%-5.56%，每月計息一次。

上開借款擔保情形請參閱附註八。

(1)本公司於民國一〇五年八月三十日與合作金庫商業銀行等九家金融機構簽訂授信額度為等值新台幣柒拾捌億元之聯合貸款，主要承諾及約定之事項：於授信案存續期，借款人需維持下列財務比率：

- A. 流動比率：不得低於100%。(註1)
- B. 負債比率：不得高於250%。(註2)
- C. 利息保障倍數：不得低於3倍。(註3)

註1：流動比率=流動資產/流動負債

註2：負債比率=負債總額/淨值

註3：利息保障倍數=(稅前淨利+利息費用+折舊+攤銷費用)/利息費用

喬山健康科技股份有限公司及子公司合併財務報表附註(續)
(金額除另予註明外，均以新台幣仟元為單位)

- (2) 借款人應以經會計師查核簽證之合併年度財務查核報告及半年度財務核閱報告為計算基準，每半年審閱乙次。借款人若無法符合上述任一項財務比率約定，應以現金增資或以其他方式改善。

借款人第一次違反其中任一項之約定時，授信銀行團得不主張視為違約情事；惟若第二次違反其中同一項財務比率者，視同違約外，亦得要求借款人按第二次受檢日未清償餘額之0.10%，一次計付補償費予帳務管理銀行，再由帳務管理銀行依參貸比例轉交其他授信銀行。

利息加碼是否有應調整之情形，應自首次用款日起算屆滿一年之日起，以借款人喬山公司所提供經合格會計師查核簽證之年度合併財務報表為計算基準，自該財務報表提供日之次月起，於動用日/貸款調整基準日，依稅前淨利率，按合約調整之。

本項授信應自首次動用日起算屆滿24個月之日，清償第一期本金；嗣後並以6個月為一期，共分7期攤還，1至6期各還10%，第7期全部清償。

本公司民國一〇八年及一〇七年度皆未有違反前述規定條款之情事。

15. 退職後福利計畫

確定提撥計畫

本公司及國內子公司依「勞工退休金條例」訂定之員工退休辦法係屬確定提撥計畫。依該條例規定，本公司及國內子公司每月負擔之勞工退休金提撥率，不得低於員工每月薪資百分之六。本公司及國內子公司業已依照該條例訂定之員工退休辦法，每月依員工薪資百分之六提撥至勞工保險局之個人退休金帳戶。

於中國大陸境內之子公司依所在地政府法令規定，依員工薪資總額之一定比例提撥養老保險金，繳付予政府有關部門，專戶儲蓄於各員工獨立帳戶。

本公司其他國外子公司及分公司依當地法令規定提撥退休金至相關退休金管理事業。

本公司民國一〇八年及一〇七年度認列確定提撥計畫之費用金額分別為30,994仟元及28,049仟元。

喬山健康科技股份有限公司及子公司合併財務報表附註(續)
(金額除另予註明外，均以新台幣仟元為單位)

確定福利計畫

本公司及國內子公司依「勞動基準法」訂定之員工退休金辦法係屬確定福利計畫，員工退休金之支付係根據服務年資之基數及核准其退休時一個月平均工資計算。十五年以內(含)的服務年資滿一年給與兩個基數，超過十五年之服務年資每滿一年給與一個基數，惟基數累積最高以45個基數為限。本公司及國內子公司依勞動基準法規定按月就薪資總額2%提撥退休金基金，以勞工退休準備金監督委員會名義專戶儲存於臺灣銀行之專戶。另，本公司及國內子公司於每年年度終了前，估算前述勞工退休準備金專戶餘額，若該餘額不足給付次一年度內預估符合退休條件之勞工依前述計算之退休金數額者，將於次年度三月底前一次提撥其差額。

由勞動部依據勞工退休基金收支保管及運用辦法進行資產配置，基金之投資以自行經營及委託經營方式，兼採主動與被動式管理之中長期投資策略進行投資。考量市場、信用、流動性等風險，勞動部設定基金風險限額與控管計畫，使在不過度承擔風險下有足夠彈性達成目標報酬。該基金之運用，其每年決算分配之最低收益，不得低於依當地銀行二年定期存款計算之收益，若有不足，則經主管機關准後由國庫補足。因本集團無權參與該基金之運作及管理，故無法依國際會計準則第19號第142段規定揭露計畫資產公允價值之分類。截至民國一〇八年十二月三十一日，本集團之確定福利計畫預期於下一年度提撥2,923仟元。

截至民國一〇八年十二月三十一日及一〇七年十二月三十一日，本公司之確定福利計畫預期於8.6年及9.2年到期。

下表彙整確定福利計畫認列至損益之成本：

	108年度	107年度
當期服務成本	\$1,215	\$1,184
淨確定福利負債之淨利息	679	666
合計	\$1,894	\$1,850

確定福利義務現值及計畫資產公允價值之調節如下：

	108.12.31	107.12.31	107.1.1
確定福利義務現值	\$170,682	\$155,110	\$143,953
計畫資產之公允價值	(84,020)	(78,024)	(75,722)
其他非流動負債-淨確定福利負債之帳列數	\$86,662	\$77,086	\$68,231

喬山健康科技股份有限公司及子公司合併財務報表附註(續)
(金額除另予註明外，均以新台幣仟元為單位)

淨確定福利負債之調節：

	確定福利 義務現值	計畫資產 公允價值	淨確定福利 負債(資產)
107. 1. 1	\$143, 953	\$(75, 722)	\$68, 231
當期服務成本	1, 184	-	1, 184
利息費用(收入)	1, 440	(774)	666
小計	146, 577	(76, 496)	70, 081
確定福利負債/資產再衡量數：			
人口統計假設變動產生之精算損益	-	-	-
財務假設變動產生之精算損益	1, 463	-	1, 463
經驗調整	11, 089	-	11, 089
確定福利資產再衡量數	-	(2, 250)	(2, 250)
小計	159, 129	(78, 746)	80, 383
支付之福利	(4, 019)	4, 019	-
雇主提撥數	-	(3, 297)	(3, 297)
107. 12. 31	155, 110	(78, 024)	77, 086
當期服務成本	1, 215	-	1, 215
利息費用(收入)	1, 396	(717)	679
小計	157, 721	(78, 741)	78, 980
確定福利負債/資產再衡量數：			
人口統計假設變動產生之精算損益	-	-	-
財務假設變動產生之精算損益	3, 007	-	3, 007
經驗調整	10, 425	-	10, 425
確定福利資產再衡量數	-	(2, 825)	(2, 825)
小計	171, 153	(81, 566)	89, 587
支付之福利	(471)	471	-
雇主提撥數	-	(2, 925)	(2, 925)
108. 12. 31	\$170, 682	\$(84, 020)	\$86, 662

下列主要假設係用以決定本集團之確定福利計畫：

	108. 12. 31	107. 12. 31
折現率	0.7%	0.9%
預期薪資增加率	2.0%	2.0%

喬山健康科技股份有限公司及子公司合併財務報表附註(續)
(金額除另予註明外，均以新台幣仟元為單位)

每一重大精算假設之敏感度分析：

	108年度		107年度	
	確定福利義務增加	確定福利義務減少	確定福利義務增加	確定福利義務減少
折現率增加0.5%	\$-	\$7,359	\$-	\$7,105
折現率減少0.5%	7,909	-	7,656	-
預期薪資增加0.5%	6,955	-	6,789	-
預期薪資減少0.5%	-	6,559	-	6,387

進行前述敏感度分析時係假設其他假設不變之情況下，單一精算假設(例如：折現率或預期薪資)發生合理可能之變動時，對確定福利義務可能產生之影響進行分析。由於部分精算假設相互有關，實務上甚少僅有單一精算假設發生變動，故此分析有其限制。

本期敏感度分析所使用之方法與假設與前期並無不同。

16. 權益

(1) 股本

本公司民國一〇七年一月一日，額定股本為3,500,000仟元，分為350,000,000股，每股面額10元，已發行股數304,016,617股，實收股本為3,040,166仟元。

本公司民國一〇八年五月七日經董事會決議註銷庫藏股400,000股，金額為21,755仟元，註銷後已發行股數為303,616,617股，實收股本為3,036,166仟元，截至民國一〇八年十二月三十一日止並無變動。

(2) 資本公積

	108.12.31	107.12.31
發行溢價	\$54,807	\$54,879
處分資產增益	42	42
其他	75	75
合計	\$54,924	\$54,996

喬山健康科技股份有限公司及子公司合併財務報表附註(續)
(金額除另予註明外，均以新台幣仟元為單位)

依法令規定，資本公積除填補公司虧損外，不得使用，公司無虧損時，超過票面金額發行股票所得之溢額及受領贈與之所得產生之資本公積，每年得以實收資本之一定比率為限撥充資本，前述資本公積亦得按股東原有股份之比例以現金分配。

(3) 法定盈餘公積

依公司法規定，當期盈餘於完納稅捐後，應先彌補虧損，再依剩餘數於次期提列百分之十為法定盈餘公積。法定盈餘公積得用以彌補虧損；公司無虧損者，得以法定盈餘公積超過實收股本百分之二十五之部份按股東原有股份之比例發給新股或現金。

(4) 特別盈餘公積

本公司分派盈餘時，必須依法令規定就當年度發生之帳列其他股東權益減項淨額提列特別盈餘公積，嗣後其他股東權益減項餘額有迴轉時，得就迴轉部分分派盈餘。

採用國際財務報導準則後，本公司依金管會於民國一〇一年四月六日發布之金管證發字第1010012865號函令規定，首次採用國際財務報導準則時，帳列未實現重估增值及累積換算調整數(利益)於轉換日因選擇採用國際財務報導準則第1號「首次採用國際財務報導準則」豁免項目而轉入保留盈餘部分，提列相同數額之特別盈餘公積。開始採用國際財務報導準則編製財務報告後，於分派可分配盈餘時，就首次採用國際財務報導準則時已提列特別盈餘公積之餘額與其他權益減項淨額之差額補提列特別盈餘公積。嗣後其他股東權益減項餘額有迴轉時，得就迴轉部分分派盈餘。

本公司截至民國一〇七年一月一日止，首次採用之特別盈餘公積金額為64,037仟元。另本公司於民國一〇八及一〇七年度至並未有因使用、處分或重分類相關資產，而需迴轉特別盈餘公積之情形。

本公司民國一〇八年度及一〇七年度，於分派可分配盈餘時，就當年度發生之帳列其他股東權益減項淨額，自當期損益未分配盈餘提列相同數額之特別盈餘公積，其金額分別為29,133仟元及215,355仟元。

喬山健康科技股份有限公司及子公司合併財務報表附註(續)
(金額除另予註明外，均以新台幣仟元為單位)

(5) 庫藏股

- A. 本公司實施庫藏股制度，自證券集中交易市場買回本公司股份，其依買回原因列示其增減變動如下：

民國一〇八年

買回原因	期初股數	本期增加	本期減少	本期註銷	期末股數
轉讓予員工	900,000 股	600,000 股	(500,000) 股	(400,000) 股	600,000 股

民國一〇七年

買回原因	期初股數	本期增加	本期減少	本期註銷	期末股數
轉讓予員工	900,000 股	-	-	-	900,000 股

本公司為轉讓股份予員工，以激勵員工士氣，於民國一〇八年八月九日經董事會決議買回本公司股票600,000股，買回期間為民國一〇八年七月二十六日至一〇八年九月二十五日；買回價格區間為70元至100元。本公司於民國一〇五年三月十八日經董事會決議買回本公司股票900,000股，買回期間為民國一〇五年三月二十一日至一〇五年五月二十日；買回價格區間為45元至75元。

本公司於民國一〇八年三月二十九日經董事會決議轉讓員工庫藏股500,000股，並訂立同日為員工認股基準日。轉讓價格21.05元業經股東會於民國一〇七年六月二十八日決議通過，本公司於給與日認列酬勞成本9,975仟元。

本公司員工認股權500,000股於民國一〇八年四月十日全數行使完畢，並於股票交付員工日將轉讓價格低於取回成本之差額，以保留盈餘抵減6,693仟元。

本公司買回未轉讓員工之庫藏股400,000股，於民國一〇八年五月七日經董事會決議辦理註銷，減資金額4,000仟元，依股權比例沖抵資本公積—發行溢價72仟元後不足者，以保留盈餘抵減17,683仟元。

- B. 證券交易法規定公司對買回已發行在外股份之數量比例，不得超過公司已發行股份總數百分之十，收買股份之總金額，不得逾保留盈餘加計發行股份溢價及已實現之資本公積之餘額。
- C. 本公司持有之庫藏股票依證券交易法規定不得質押，亦不得享有股利之分派、表決權等權利。

喬山健康科技股份有限公司及子公司合併財務報表附註(續)
(金額除另予註明外，均以新台幣仟元為單位)

(6) 盈餘分派及股利政策

依本公司章程規定，年度決算如有盈餘，依下列順序分派之：

- A. 提繳稅捐。
- B. 彌補虧損。
- C. 提存百分之十為法定盈餘公積。
- D. 其他依法令規定或依主管機關命令提列或迴轉特別盈餘公積。
- E. 其餘由董事會依股利政策擬定盈餘分派案，提報股東會。

本公司分配股利之政策，須視公司目前及未來之投資環境、資金需求、國內外競爭狀況及資本預算等因素，兼顧股東利益、平衡股利及公司長期財務規劃等，每年依法由董事會擬具分派案，提報股東會。股東股利之發放，其中股票股利於股利總額之50%~100%，現金股利於股利總額之10%以上。

依公司法規定，法定盈餘公積應提撥至其總額已達資本總額為止。法定盈餘公積得彌補虧損。公司無虧損時，得以法定盈餘公積超過實收資本額百分之二十五之部分按股東原有股份之比例發放新股或現金。

本公司於民國一〇八年六月二十八日之股東常會，決議民國一〇七年度盈餘指撥及分配案及每股股利，列示如下：

	盈餘指撥及分配案		每股股利(元)	
	108年度	107年度	108年度	107年度
法定盈餘公積	註	\$38,978		
特別盈餘公積	註	29,133		
普通股現金股利	註	197,351	註	\$0.65

註：本公司民國一〇八年盈餘指撥及分配案尚未擬議。

有關員工酬勞及董監酬勞估列基礎及認列金額之相關資訊請詳附註六.21。

喬山健康科技股份有限公司及子公司合併財務報表附註(續)
(金額除另予註明外，均以新台幣仟元為單位)

17. 非控制權益

	108年度	107年度
期初餘額	\$5,891	\$5,211
歸屬於非控制權益之本期淨利	1,490	535
歸屬於非控制權益之其他綜合損益：		
國外營運機構財務報表換算之兌換差額	69	145
期末餘額	<u>\$7,450</u>	<u>\$5,891</u>

18. 營業收入

	108年度	107年度
客戶合約之收入		
商品銷售收入	\$24,830,500	\$21,242,633
其他營業收入	542,061	514,431
合 計	<u>\$25,372,561</u>	<u>\$21,757,064</u>

民國一〇八年度及一〇七年度與客戶合約之收入相資訊如下：

(1) 收入細分

一〇八年度

	美洲部門	歐洲部門	亞洲部門	其他部門	合計
銷售商品收入	\$12,297,704	\$6,512,950	\$4,958,250	\$1,061,596	\$24,830,500
其他營業收入	471,609	736	53,701	16,015	\$542,061
合 計	<u>\$12,769,313</u>	<u>\$6,513,686</u>	<u>\$5,011,951</u>	<u>\$1,077,611</u>	<u>\$25,372,561</u>

一〇七年度

	美洲部門	歐洲部門	亞洲部門	其他部門	合計
銷售商品收入	\$9,716,225	\$6,158,783	\$4,330,567	\$1,037,058	\$21,242,633
其他營業收入	438,914	2,032	54,331	19,154	514,431
合 計	<u>\$10,155,139</u>	<u>\$6,160,815</u>	<u>\$4,384,898</u>	<u>\$1,056,212</u>	<u>\$21,757,064</u>

本集團營業收入於某一時點移轉予客戶並認列銷貨收入。

喬山健康科技股份有限公司及子公司合併財務報表附註(續)
(金額除另予註明外，均以新台幣仟元為單位)

(2) 合約餘額

A. 合約資產—流動

	108. 12. 31	107. 12. 31	107. 01. 01
銷售商品	\$75, 211	\$38, 922	\$44, 102

本集團民國一〇八年及一〇七年度合約資產餘額重大變動之說明如下：

	108年度	107年度
期初餘額本期已具有無條件收取權利而轉列應收帳款	\$(38, 922)	\$(44, 102)
本期尚未具有無條件收取權利之合約對價增加	75, 211	38, 922

另備抵損失之影響請詳附註六. 19。

B. 合約負債—流動

	108. 12. 31	107. 12. 31	107. 01. 01
銷售商品	\$303, 032	\$281, 428	\$318, 193

本集團民國一〇八年度合約負債餘額減少係因大部分履約義務已滿足，其中281, 428仟元於本期認列為收入。

(3) 分攤至尚未履行之履約義務之交易價格

無此事項。

(4) 自取得或履行客戶合約之成本中所認列之資產

無此事項。

19. 預期信用減損(損失)利益

	108年度	107年度
營業費用—預期信用減損(損失)利益		
應收帳款	\$(99, 054)	\$1, 350

與信用風險相關資訊請詳附註十二。

喬山健康科技股份有限公司及子公司合併財務報表附註(續)
(金額除另予註明外，均以新台幣仟元為單位)

本集團之合約資產、應收款項(包含應收票據及應收帳款)皆採存續期間預期信用損失金額衡量備抵損失，於民國一〇八年十二月三十一日評估備抵損失金額之相關說明如下：

(1) 合約資產之總帳面金額75,211仟元，以個別客戶評估法評估後，尚無需計提備抵損失。

(2) 應收款項(包含應收票據及應收帳款)則考量交易對手信用等級、區域及產業等因素區分群組，並採用準備矩陣衡量備抵損失，相關資訊如下：

108.12.31 應收票據及應收帳款

	未逾期	逾期天數				合計
	(註)	60天內	61-90天	91-180天	181天以上	
總帳面金額	\$4,002,004	\$805,234	\$97,764	\$98,122	\$191,369	\$5,194,493
損失率	-%	0-10%	0-10%	0-10%	60-70%	
存續期間預期信用損失	-	(2,800)	(1,581)	(2,281)	(131,632)	(138,294)
帳面金額	\$4,002,004	\$802,434	\$96,183	\$95,841	\$59,737	\$5,056,199

註：本集團之應收票據皆屬未逾期。

108.12.31 應收分期帳款及應收租賃帳款

	未逾期	逾期天數				合計
	(註)	60天內	61-90天	91-180天	181天以上	
總帳面金額	\$2,363,755	\$38,124	\$7,464	\$24,764	\$27,954	\$2,462,061
損失率	-%	40-50%	60-70%	40-50%	80-90%	
存續期間預期信用損失	-	(15,367)	(4,672)	(10,281)	(23,043)	(53,363)
帳面金額	\$2,363,755	\$22,757	\$2,792	\$14,483	\$4,911	\$2,408,698

喬山健康科技股份有限公司及子公司合併財務報表附註(續)
(金額除另予註明外，均以新台幣仟元為單位)

107.12.31 應收票據及應收帳款

	未逾期	逾期天數				合 計
	(註)	60天內	61-90天	91-180天	181天以上	
總帳面金額	\$3,751,394	\$850,422	\$149,209	\$226,144	\$204,346	\$5,181,515
損失率	0-10%	0-10%	0-10%	0-10%	40-50%	
存續期間預期信用損失	(1,669)	(1,378)	(3,411)	(7,320)	(91,706)	(105,484)
帳面金額	\$3,749,725	\$849,044	\$145,798	\$218,824	\$112,640	\$5,076,031

註：本集團之應收票據皆屬未逾期。

107.12.31 應收分期帳款及應收租賃帳款

	未逾期	逾期天數				合 計
	(註)	60天內	61-90天	91-180天	181天以上	
總帳面金額	\$2,424,975	\$36,589	\$7,546	\$21,378	\$37,587	\$2,528,075
損失率	-%	30-40%	80-90%	80-90%	70-80%	
存續期間預期信用損失	-	(13,332)	(4,840)	(18,400)	(26,679)	(63,251)
帳面金額	\$2,424,975	\$23,257	\$2,706	\$2,978	\$10,908	\$2,464,824

本集團民國一〇八年及一〇七年度之應收款項之備抵損失變動資訊如下：

	應收票據	應收帳款
108.01.01	\$-	\$168,735
本期增加金額	-	99,054
因無法收回而沖銷	-	(76,491)
匯率差異	-	359
108.12.31	\$-	\$191,657
107.01.01(依照國際會計準則第39號規定)	\$-	\$200,038
107.01.01 保留盈餘調整數	-	-
107.01.01(依照國際財務報導準則第9號規定)	-	200,038
因無法收回而沖銷	-	(26,887)
本期減少金額	-	(1,350)
匯率差異	-	(3,066)
107.12.31	\$-	\$168,735

喬山健康科技股份有限公司及子公司合併財務報表附註(續)
(金額除另予註明外，均以新台幣仟元為單位)

20. 租賃

(1) 本集團為承租人(適用國際財務報導準則第16號相關之揭露)

本集團承租多項不同之資產，包括不動產(土地、房屋及建築)、機器設備、運輸設備、辦公設備及其他設備。各個合約之租賃期間介於2年至50年間。

租賃對本集團財務狀況、財務績效及現金流量之影響說明如下：

A. 資產負債表認列之金額

(a) 使用權資產

使用權資產之帳面金額

	108. 12. 31	107. 12. 31(註)
土 地	\$441, 499	
房屋及建築	1, 553, 275	
機器設備	28, 257	
運輸設備	90, 022	
辦公設備	20, 671	
合 計	<u>\$2, 133, 724</u>	

註：本集團自民國一〇八年一月一日起採用國際財務報導準則第16號規定，並依該準則之過渡規定選擇不重編比較期間。

本集團民國一〇八年度對使用權資產增添565, 012仟元。

(b) 租賃負債

	108. 12. 31	107. 12. 31(註)
流 動	\$388, 677	
非 流 動	1, 324, 614	
合 計	<u>\$1, 713, 291</u>	

喬山健康科技股份有限公司及子公司合併財務報表附註(續)
(金額除另予註明外，均以新台幣仟元為單位)

本集團民國一〇八年度租賃負債之利息費用請詳附註六、22(3)財務成本；民國一〇八年度租賃負債之到期分析請詳附註十二、5流動性風險管理。

註：本集團自民國一〇八年一月一日起採用國際財務報導準則第16號規定，並依該準則之過渡規定選擇不重編比較期間。

B. 綜合損益表認列之金額

使用權資產之折舊

	108年度	107年度(註)
土地	\$44,939	
房屋及建築	362,259	
機器設備	7,938	
運輸設備	88,353	
辦公設備	4,318	
合計	<u>\$507,807</u>	

註：本集團自民國一〇八年一月一日起採用國際財務報導準則第16號規定，並依該準則之過渡規定選擇不重編比較期間。

C. 承租人與租賃活動相關之收益及費損

	108年度	107年度(註)
短期租賃之費用	\$109,854	

註：本集團自民國一〇八年一月一日起採用國際財務報導準則第16號規定，並依該準則之過渡規定選擇不重編比較期間。

D. 承租人與租賃活動相關之現金流出

本集團於民國一〇八年租賃之現金流出總額為582,535仟元。

喬山健康科技股份有限公司及子公司合併財務報表附註(續)
(金額除另予註明外，均以新台幣仟元為單位)

21. 員工福利、折舊及攤銷費用功能別彙總表如下：

性質別	108年度			107年度		
	屬於營業成本者	屬於營業費用者	合計	屬於營業成本者	屬於營業費用者	合計
員工福利費用						
薪資費用	\$936,201	\$3,745,154	\$4,681,355	\$787,312	\$3,560,447	\$4,347,759
勞健保費用	116,257	363,953	480,210	115,491	344,585	460,076
退休金費用	10,462	82,646	93,108	8,531	69,105	77,636
其他員工福利費用	67,178	707,135	774,313	55,768	443,086	498,854
折舊費用	117,451	739,210	856,661	136,824	238,477	375,301
攤銷費用	-	19,873	19,873	-	20,645	20,645

本公司章程規定年度如有獲利，應提撥至少百分之一為員工酬勞，不高於百分之五為董監酬勞。但尚有累積虧損時，應預先保留彌補數額。前述員工酬勞以股票或現金為之，應由董事會以董事三分之二以上之出席及出席董事過半數同意之決議行之，並報告股東會。有關董事會通過之員工酬勞及董監酬勞相關資訊，請至臺灣證券交易所之「公開資訊觀測站」查詢。

本公司民國一〇八年度依獲利狀況，分別以16,100仟元及7,200仟元提列員工酬勞及董監酬勞，帳列於薪資費用項下。

本公司於民國一〇九年三月二十日董事會決議以現金發放員工酬勞及董監酬勞之金額分別為16,200仟元及7,200仟元，其差異數100仟元，已列為民國一〇九年度之損益。

本公司於民國一〇八年三月二十九日董事會決議以現金發放民國一〇七年度員工酬勞及董監酬勞分別為11,000仟元及7,200仟元，其與民國一〇七年度財務報告以費用列帳之金額並無重大差異。

22. 營業外收入及支出

(1)其他收入

	108年度	107年度
利息收入		
攤銷後成本衡量之金融資產	\$277,977	\$229,801
租金收入	945	6,308
什項收入	44,285	85,130
合 計	\$323,207	\$321,239

喬山健康科技股份有限公司及子公司合併財務報表附註(續)
(金額除另予註明外，均以新台幣仟元為單位)

(2)其他利益及損失

	108年度	107年度
淨外幣兌換(損失)利益	\$ (73,867)	\$107,063
處分投資(損失)利益	(2,999)	2,195
處分不動產、廠房及設備利益 (損失)	30,470	(23,724)
透過損益按公允價值衡量之金 融資產利益(註1)	84	5,132
透過損益按公允價值衡量之金 融負債(損失)利益(註2)	(1,559)	12,242
什項支出	(74,935)	(49,268)
合 計	<u>\$ (122,806)</u>	<u>\$53,640</u>

註1：係強制透過損益按公允價值衡量之金融資產所產生。

註2：係持有供交易金融負債所產生。

(3)財務成本

	108年度	107年度
銀行借款之利息	\$149,328	\$133,669
租賃負債之利息	43,004	(註)
財務成本合計	<u>\$192,332</u>	<u>\$133,669</u>

註：本集團自民國一〇八年一月一日起採用國際財務報導準則第16號規定，並依該準則之過渡規定選擇不重編比較期間。

23. 其他綜合損益組成部分

(1)民國一〇八年度其他綜合損益組成部分如下：

	當期產生	其他綜合損益	所得稅利益	稅後金額
不重分類至損益之項目：				
確定福利計畫之再衡量數	\$ (10,606)	\$ (10,606)	\$2,121	\$ (8,485)
後續可能重分類至損益之項目：				
國外營運機構財務報表換算之兌換差額	(442,871)	(442,871)	88,574	(354,297)
本期其他綜合損益合計	<u>\$ (453,477)</u>	<u>\$ (453,477)</u>	<u>\$90,695</u>	<u>\$ (362,782)</u>

喬山健康科技股份有限公司及子公司合併財務報表附註(續)
(金額除另予註明外，均以新台幣仟元為單位)

(2)民國一〇七年度其他綜合損益組成部分如下：

	當期產生	其他綜合損益	所得稅利益	稅後金額
不重分類至損益之項目：				
確定福利計畫之再衡量數	\$(10,303)	\$(10,303)	\$2,989	\$(7,314)
後續可能重分類至損益之項目：				
國外營運機構財務報表換算之兌換差額	(69,724)	(69,724)	40,591	(29,133)
本期其他綜合損益合計	<u>\$(80,027)</u>	<u>\$(80,027)</u>	<u>\$43,580</u>	<u>\$(36,447)</u>

24. 所得稅

依民國一〇七年二月七日公布之所得稅法修正條文，本公司自民國一〇七年度起適用之營利事業所得稅稅率由17%改為20%，未分配盈餘加徵營利事業所得稅稅率由10%改為5%。

民國一〇八年度及一〇七年度所得稅費用(利益)主要組成如下：

認列於損益之所得稅

	108年度	107年度
當期所得稅費用：		
當期應付所得稅	\$476,090	\$284,282
以前年度之當期所得稅於本期之調整	10,367	5,531
遞延所得稅費用(利益)：		
與暫時性差異之原始產生及其迴轉有關之遞延所得稅(利益)費用	(46,629)	(114,847)
與課稅損失及所得稅抵減之原始產生及其迴轉有關之遞延所得稅	25,800	(136,799)
以前年度未認列之課稅損失、所得稅抵減或暫時性差異於本期認列數	(68,811)	(54,480)
與稅率變動或新稅目課徵有關之遞延所得稅	-	(9,899)
其他	(73,636)	(71,255)
所得稅費用(利益)	<u>\$323,181</u>	<u>\$(97,467)</u>

認列於其他綜合損益之所得稅

	108年度	107年度
遞延所得稅利益：		
國外營運機構財務報表換算之兌換差額	\$(88,574)	\$(40,591)
確定福利計畫之再衡量數	(2,121)	(2,989)
與其他綜合損益組成部分相關之所得稅	<u>\$(90,695)</u>	<u>\$(43,580)</u>

喬山健康科技股份有限公司及子公司合併財務報表附註(續)
(金額除另予註明外，均以新台幣仟元為單位)

所得稅費用與會計利潤乘以所適用所得稅率之金額調節如下：

	108年度	107年度
來自於繼續營業單位之稅前淨利	\$1,617,202	\$292,855
按相關國家所得所適用之國內稅率計算稅額	\$372,762	\$(3,478)
免稅收益之所得稅影響數	(89,719)	(14,957)
報稅上不可減除費用之所得稅影響數	52,624	98,843
遞延所得稅資產/負債之所得稅影響數	42,850	(141,791)
未分配盈餘加徵5%所得稅	2,372	-
以前年度之當期所得稅於本年度之調整	10,367	5,531
其他依稅法調整之所得稅影響數	(68,075)	(41,615)
認列於損益之所得稅費用合計	\$323,181	\$(97,467)

與下列項目有關之遞延所得稅資產(負債)餘額：

(1) 民國一〇八年度

項 目	期初餘額	認列於損益	認列於其他 綜合損益	匯率變動之 影響數	期末餘額
暫時性差異					
備抵存貨跌價損失	\$60,868	\$50,915	\$-	\$(2,954)	\$108,829
未實現銷貨毛利	121,805	(50,880)	-	1,290	72,215
未實現其他收入	-	6,738	-	(206)	6,532
應計費用	49,402	47,810	-	(2,226)	94,986
預付費用	(7,222)	7,212	-	(19)	(29)
已實現金融資產評價損益	2,154	233	-	(4)	2,383
國外營運機構財務報表換算之 兌換差異	191,588	-	88,574	-	280,162
未實現退休金費用	7,164	415	-	(17)	7,562
確定福利計畫精算損益	8,253	-	2,121	-	10,374
未實現兌換損益	886	20,393	-	(1)	21,278
備抵呆帳超限產生之可減除差異	-	378	-	3	381
壞帳損失	2,194	(2,207)	-	13	-
遞延費用	(1,536)	(1,390)	-	(339)	(3,265)
固定資產折舊	(7,537)	3,736	-	71	(3,730)
虧損扣抵	661,696	37,966	-	(16,892)	682,770
負債準備-維修保固	70,787	6,853	-	(1,588)	76,052
土地增值稅	(47,428)	-	-	-	(47,428)
其他遞延所得稅資產	52,065	(2,057)	-	(1,215)	48,793
其他遞延所得稅負債	(65,034)	(36,475)	-	2,680	(98,829)
遞延所得稅費用/(利益)		\$89,640	\$90,695	\$(21,404)	
遞延所得稅資產/(負債)淨額	\$1,100,105				\$1,259,036
表達於資產負債表之資訊如下：					
遞延所得稅資產	\$1,237,428				\$1,471,574
遞延所得稅負債	\$(137,323)				\$(212,538)

喬山健康科技股份有限公司及子公司合併財務報表附註(續)
(金額除另予註明外，均以新台幣仟元為單位)

(2) 民國一〇七年度

項 目	期初餘額	認列於損益	認列於其他 綜合損益	匯率變動之 影響數	期末餘額
暫時性差異					
備抵存貨跌價損失	\$38,602	\$20,600	\$-	\$1,666	\$60,868
未實現銷貨毛利	141,049	(19,244)	-	-	121,805
應計費用	42,299	8,418	-	(1,315)	49,402
預付費用	(9,364)	2,345	-	(203)	(7,222)
已實現金融資產評價損益	4,550	(2,397)	-	1	2,154
國外營運機構財務報表換算之 兌換差異	150,997	-	40,591	-	191,588
未實現退休金費用	6,335	829	-	-	7,164
確定福利計畫精算損益	5,264	-	2,989	-	8,253
未實現兌換損益	4,033	(3,147)	-	-	886
壞帳損失	2,059	59	-	76	2,194
遞延費用	9,245	(11,379)	-	598	(1,536)
固定資產折舊	(6,807)	(488)	-	(242)	(7,537)
虧損扣抵	470,417	196,206	-	(4,927)	661,696
負債準備-維修保固	52,658	16,654	-	1,475	70,787
土地增值稅	(47,428)	-	-	-	(47,428)
其他遞延所得稅資產	67,089	(16,770)	-	1,746	52,065
其他遞延所得稅負債	(220,138)	124,339	-	30,765	(65,034)
遞延所得稅費用/(利益)		\$316,025	\$43,580	\$29,640	
遞延所得稅資產/(負債)淨額	\$710,860				\$1,100,105
表達於資產負債表之資訊如下：					
遞延所得稅資產	\$995,865				\$1,237,428
遞延所得稅負債	\$(285,005)				\$(137,323)

(3) 集團內個體未使用所得稅抵減之相關資訊如下：

發生年度	虧損金額	尚未使用餘額		最後可抵減年度(註)
		108.12.31	107.12.31	
96年	\$535,526	\$76,450	\$76,450	116年
97年	546,762	402,270	402,270	117年
98年	222,640	207,557	211,104	118年
101年	45,514	12,170	12,170	121年
102年	177,126	63,572	63,572	111~122年
103年	159,637	56,910	56,910	112~123年
104年	203,811	90,190	90,190	113~124年
105年	153,332	114,475	114,475	114~125年
106年	374,426	365,568	365,568	115~126年
107年	526,425	503,919	526,425	116~127年
108年	521,504	521,504	-	117~128年
合計	\$3,466,703	\$2,414,585	\$1,919,134	

註：子公司 Johnson Industrial do Brasil Ltda.、Johnson Health Tech North America Inc. 及 Johnson Health Tech Retail Inc. 之虧損扣抵無限制最後可扣抵年度。

喬山健康科技股份有限公司及子公司合併財務報表附註(續)
(金額除另予註明外，均以新台幣仟元為單位)

(4)與投資子公司相關之未認列遞延所得稅負債

本公司對於國外子公司之未分配盈餘於匯回時可能產生的應付所得稅，已依可預見之未來子公司預計分配之未分配盈餘，認列相關之遞延所得稅負債。截至民國一〇八年十二月三十一日及一〇七年十二月三十一日止，未認列為遞延所得稅資產(負債)之應課稅暫時性差異金額分別為(5,658,683)仟元及(5,038,112)仟元。

(5)所得稅申報核定情形

截至民國一〇八年十二月三十一日，本集團及我國境內之所得稅申報核定情形如下：

	所得稅申報核定情形
本公司	核定至民國106年度

25. 每股盈餘

基本每股盈餘金額之計算，係以當期歸屬於母公司普通股持有人之淨利除以當期流通在外之普通股加權平均股數。

稀釋每股盈餘金額之計算，係以當期歸屬於母公司普通股持有人之淨利(經調整轉換公司債之利息後)除以當期流通在外之普通股加權平均股數加上所有具稀釋作用之潛在普通股轉換為普通股時將發行之加權平均普通股股數。

	108年度	107年度
基本每股盈餘		
歸屬於母公司普通股持有人之淨利(仟元)	\$1,292,531	\$389,787
基本每股盈餘之普通股加權平均股數(仟股)	303,231	303,117
基本每股盈餘(元)	\$4.26	\$1.29

本公司稀釋每股盈餘與基本每股盈餘之計算結果一致。

於報導期間後至財務報表通過發布前，並無任何重大改變期末流通在外普通股或潛在普通股股數之其他交易。

喬山健康科技股份有限公司及子公司合併財務報表附註(續)
(金額除另予註明外，均以新台幣仟元為單位)

七、關係人交易

與關係人間之重大交易事項

本集團主要管理階層之獎酬

	108年度	107年度
短期員工福利	\$127,566	\$122,908

八、質押之資產

本集團計有下列資產作為擔保品：

	108.12.31	107.12.31	擔保債務內容
土地	\$666,171	\$715,001	聯貸借款/擔保借款
房屋及建築(帳面價值)	47,610	161,728	聯貸借款/擔保借款
其他應收款-受限制資產	241,750	215,308	水土工程/企業信用卡 /信用狀/電子銀票
存貨	131,575	-	擔保借款
應收帳款	10,313	-	擔保借款
機械及運輸設備	7,628	-	擔保借款
合計	\$1,105,047	\$1,092,037	

九、重大或有負債及未認列之合約承諾

1. 在建工程或提供勞務之重要合約

本集團截至民國一〇八年度及一〇七年度止，已簽訂尚未完成驗收或提供勞務之重要合約，明細如下：

(1) 民國一〇八年十二月三十一日：

合約對象	合約標的	合約總價款	截至108.12.31已付價款
甲公司	自動倉儲設備	\$57,500仟元	\$17,250仟元
乙公司	自動倉儲廠房工程	\$90,640仟元	45,320仟元
丙公司	自動倉儲廠房工程	\$7,968仟元	2,390仟元
丁公司	自動倉儲廠房工程	\$12,460仟元	3,738仟元

喬山健康科技股份有限公司及子公司合併財務報表附註(續)
(金額除另予註明外，均以新台幣仟元為單位)

(2)民國一〇七年十二月三十一日：

合約對象	合約標的	合約總價款	截至107.12.31已付價款
甲公司	自動倉儲設備	57,500 仟元	17,250 仟元
乙公司	自動倉儲廠房工程	90,640 仟元	27,192 仟元

2. 已開立而未收回註銷之保證票據：

截至民國一〇八年十二月三十一日止，本集團已開立尚未收回之保證票據為776,776仟元。

3. 背書保證：

截至民國一〇八年十二月三十一日止，本集團背書保證情形，請詳財務報表附註十三.1.(2)。

十、重大之災害損失

無此事項。

十一、重大之期後事項

本公司考量產業橫向整合、資源運用、未來全球佈局及提升營運績效，於民國一〇八年十二月二十日經董事會決議，收購日本Asahi Life & Health Corporation子公司Fuji Medical Instruments MFG. Co., Ltd. 60%股權，並於董事會後簽署股權買賣合約。嗣後於民國一〇九年二月二十五日收到經濟部投資審議委員會之許可，以買賣合約所約定之交割條件成就後，於民國一〇九年三月十三日交割，取得Fuji Medical Instruments MFG. Co., Ltd. 股份180,000股，占其普通股股份總數60%，本投資案交易總金額為日幣62.41億元，每股約為日幣34,672元，Medical Instruments MFG. Co., Ltd.之全部已發行普通股股份無權利受限情形。

喬山健康科技股份有限公司及子公司合併財務報表附註(續)
(金額除另予註明外，均以新台幣仟元為單位)

十二、其他

1. 金融工具之種類

金融資產	108.12.31	107.12.31
透過損益按公允價值衡量之金融資產：		
強制透過損益按公允價值衡量	\$5,216	\$5,132
按攤銷後成本衡量之金融資產		
現金及約當現金(不含庫存現金)	3,274,371	3,242,379
應收票據及帳款	7,464,897	7,540,855
其他應收款項	403,635	426,701
小計	11,142,903	11,209,935
合計	\$11,148,119	\$11,215,067
金融負債	108.12.31	107.12.31
攤銷後成本衡量之金融負債：		
短期借款	\$5,207,681	\$5,165,260
應付短期票券	149,917	-
應付票據及帳款	3,752,291	3,867,367
應付公司債(含一年內到期)	2,000,000	-
長期借款(含一年內到期)	900,491	2,358,866
租賃負債	1,713,291	(註1)
小計	13,723,671	11,391,493
透過損益按公允價值衡量之金融負債：		
持有供交易	17,129	15,570
合計	13,740,800	11,407,063

註1：本集團自民國一〇八年一月一日起採用國際財務報導準則第16號規定，依照國際財務報導準則第16號之過渡規定選擇不重編比較期間。

2. 財務風險管理目的及政策

本集團財務風險管理目標主要為管理營運活動相關之市場風險、信用風險及流動性風險，本集團依集團之政策及風險偏好，進行前述風險之辨認、衡量及管理。

本集團對於前述財務風險管理已依相關規範建立適當之政策、程序及內部控制，重要財務活動須經董事會依相關規範及內部控制制度進行覆核。於財務管理活動執行期間，本集團須確實遵循所訂定之財務風險管理之相關規定。

喬山健康科技股份有限公司及子公司合併財務報表附註(續)
(金額除另予註明外，均以新台幣仟元為單位)

3. 市場風險

本集團之市場風險係金融工具因市場價格變動，導致其公允價值或現金流量波動之風險，市場風險主要包括匯率風險及利率風險。

實務上極少發生單一風險變數單獨變動之情況，且各風險變數之變動通常具關聯性，惟以下各風險之敏感度分析並未考慮相關風險變數之交互影響。

匯率風險

本集團匯率風險主要與營業活動(收入或費用所使用之貨幣與本集團功能性貨幣不同時)及國外營運機構淨投資有關。

本集團之應收外幣款項與應付外幣款項之部分幣別相同，此時，部位相當部分會產生自然避險效果，針對部分外幣款項則使用遠期外匯合約以管理匯率風險，基於前述自然避險及以遠期外匯合約之方式管理匯率風險不符合避險會計之規定，因此未採用避險會計；另國外營運機構淨投資係屬策略投資，因此，本集團未對此進行避險。

本集團匯率風險之敏感度分析主要針對財務報導期間結束日之主要外幣貨幣性項目，其相關之外幣升值/貶值對本集團損益之影響，本集團之匯率風險主要受美金、歐元及人民幣匯率波動影響，敏感度分析資訊如下：

(1)當新台幣對美金升值/貶值1%時，對本集團之權益及損益影響如下：

	<u>權益增(減)</u>	<u>損(益)</u>
一〇八年度	\$-	\$3,277
一〇七年度	\$-	\$4,010

(2)當新台幣對歐元升值/貶值1%時，對本集團之權益及損益影響如下：

	<u>權益增(減)</u>	<u>損(益)</u>
一〇八年度	\$-	\$20,036
一〇七年度	\$-	\$19,661

(3)當新台幣對人民幣升值/貶值1%時，對本集團之權益及損益影響如下：

	<u>權益增(減)</u>	<u>損(益)</u>
一〇八年度	\$-	\$(1,413)
一〇七年度	\$-	\$(3,443)

喬山健康科技股份有限公司及子公司合併財務報表附註(續)
(金額除另予註明外，均以新台幣仟元為單位)

利率風險

利率風險係因市場利率之變動而導致金融工具之公允價值或未來現金流量波動之風險，本集團之利率風險主要係來自於分類為放款及應收款之浮動利率投資、固定利率借款及浮動利率借款。

本集團以維持適當之固定及浮動利率之組合，並輔以利率交換合約以管理利率風險，惟因不符合避險會計之規定，未適用避險會計。

有關利率風險之敏感度分析主要針對財務報導期間結束日之利率暴險項目，包括浮動利率投資、浮動利率借款及利率交換合約，並假設持有一個會計年度，當利率上升/下降十個基本點，對本集團於民國一〇八及一〇七年度之損益將分別減少8,258仟元及7,524仟元。

4. 信用風險管理

信用風險係指交易對手無法履行合約所載之義務，並導致財務損失之風險。本集團之信用風險係因營業活動(主要為應收帳款及票據)及財務活動(主要為銀行存款及各種金融工具)所致。

每一事業單位係依循本集團之顧客信用風險之政策、程序及控制以管理客戶信用風險。所有客戶之信用風險評估係綜合考量該客戶之財務狀況、信評機構之評等、以往之歷史交易經驗、目前經濟環境以及本集團內部評等標準等因素。另本集團亦於適當時機使用某些信用增強工具(例如預收貨款及保險等)，以降低特定客戶之信用風險。

本集團截至民國一〇八年十二月三十一日及一〇七年十二月三十一日止，無應收款項之信用集中風險。

本集團之財務部依照集團政策管理銀行存款、固定收益證券及其他金融工具之信用風險。由於本集團之交易對象係由內部之控管程序決定，屬信用良好之銀行及具有投資等級之金融機構、公司組織及政府機關，無重大之履約疑慮，故無重大之信用風險。

喬山健康科技股份有限公司及子公司合併財務報表附註(續)
(金額除另予註明外，均以新台幣仟元為單位)

5. 流動性風險管理

本集團藉由現金及約當現金及銀行借款等合約以維持財務彈性。下表係彙總本集團金融負債之合約所載付款之到期情形，依據最早可能被要求還款之日期並以其未折現現金流量編製，所列金額亦包括約定之利息。以浮動利率支付之利息現金流量，其未折現之利息金額係依據報導期間結束日殖利率曲線推導而得。

非衍生金融工具

	短於一年	二至三年	四至五年	五年以上	合計
108.12.31					
短期借款	\$5,403,301	\$-	\$-	\$-	\$5,403,301
應付短期票券	150,000	-	-	-	150,000
應付票據及帳款	3,752,125	-	-	-	3,752,125
應付公司債	16,600	33,200	2,029,050	-	2,078,850
長期借款	244,557	680,603	-	-	925,160
租賃負債	499,174	702,973	348,257	308,738	1,859,142
107.12.31					
短期借款	\$5,285,492	\$-	\$-	\$-	\$5,285,492
應付票據及帳款	3,867,367	-	-	-	3,867,367
長期借款	531,898	1,890,184	-	-	2,422,082

6. 來自籌資活動之負債之調節

民國一〇八年度之負債之調節資訊：

	短期借款	應付短期票券	長期借款	租賃負債	來自籌資活動之負債
108.1.1	\$5,165,260	\$-	\$2,358,866	\$-	\$7,524,126
現金流量	70,617	148,580	(1,427,847)	(472,681)	(1,681,331)
非現金之變動	-	1,337	4,680	2,312,421	2,318,438
匯率變動	(28,196)	-	(35,208)	(126,449)	(189,853)
108.12.31	\$5,207,681	\$149,917	\$900,491	\$1,713,291	\$7,971,380

喬山健康科技股份有限公司及子公司合併財務報表附註(續)
(金額除另予註明外，均以新台幣仟元為單位)

民國一〇七年度之負債之調節資訊：

	短期借款	應付短期票券	長期借款	合計
107.1.1	\$5,051,682	\$149,696	\$2,600,356	\$7,801,734
現金流量	129,186	(149,696)	(239,545)	(260,055)
匯率變動	(15,608)	-	(1,945)	(17,553)
107.12.31	\$5,165,260	\$-	\$2,358,866	\$7,524,126

7. 金融工具之公允價值

(1) 衡量公允價值所採用之評價技術及假設

金融資產及金融負債之公允價值係指該工具與有成交意願者(而非以強迫或清算方式)於現時交易下買賣之金額。本集團金融資產及金融負債公允價值估計所使用之方法及假設如下：

- A. 現金及約當現金、應收款項、應付款項及其他流動負債之帳面金額為公允價值之合理近似值，主要係因此類工具之到期期間短。
- B. 於活絡市場交易且具標準條款與條件之金融資產及金融負債，其公允價值係參照市場報價決定(例如，上市櫃股票、受益憑證、債券及期貨等)。
- C. 無活絡市場交易之權益工具(例如，上市櫃私募股票、無活絡市場之公開發行集團股票及未公開發行集團股票)採市場法估計公允價值，係以相同或可比集團權益工具之市場交易所產生之價格及其他攸關資訊(例如缺乏流通性折價因素、類似集團股票本益比、類似集團股票股價淨值比等輸入值)推估公允價值。
- D. 無活絡市場報價之債務類工具投資、銀行借款、應付集團債及其他非流動負債，公允價值係以交易對手報價或評價技術決定，評價技術係以現金流量折現分析為基礎決定，其利率及折現率等假設主要係參考類似工具相關資訊(例如櫃買中心參考殖利率曲線、Reuters商業本票利率平均報價及信用風險等資訊)。
- E. 無活絡市場報價之衍生金融工具，其中屬非選擇權衍生金融工具，係採用交易對手報價或存續期間適用之殖利率曲線以現金流量折現分析計算公允價值；屬選擇權衍生金融工具，則採用交易對手報價、適當之選擇權定價模式(例如Black-Scholes模型)或其他評價方法(例如，Monte Carlo Simulation)計算公允價值。

喬山健康科技股份有限公司及子公司合併財務報表附註(續)
(金額除另予註明外，均以新台幣仟元為單位)

(2)以攤銷後成本衡量金融工具之公允價值

本集團以攤銷後成本衡量之金融工具，除未有現金及約當現金、應收款項、應付款項及其他流動負債外之金融資產或金融負債，其帳面金額為公允價值之合理近似值。

(3)公允價值層級定義

本公司金融工具公允價值層級資訊請詳附註十二、9。

8. 衍生金融工具

本集團截至民國一〇八年十二月三十一日及一〇七年十二月三十一日止，持有未符合避險會計且尚未到期之衍生金融工具(包括遠期外匯合約及嵌入式衍生金融工具)相關資訊如下：

遠期外匯合約

遠期外匯合約係為管理部分交易之暴險部位，但未指定為避險工具。

遠期外匯合約如下：

交易之公司	項目	合 約 金 額	到期日
<u>108.12.31</u>			
喬山健康科技股份有限公司	遠期外匯合約	買進USD2,000仟元	109/1/23-109/4/24
喬山健康科技股份有限公司	遠期外匯合約	買進USD9,000仟元	109/4/23
喬山健康科技股份有限公司	遠期外匯合約	賣出EUR5,000仟元	109/2/27-109/6/12
喬山健康科技股份有限公司	遠期外匯合約	賣出USD24,000仟元	109/1/31-109/8/6
<u>107.12.31</u>			
喬山健康科技股份有限公司	遠期外匯合約	賣出EUR2,000仟元	108/1/3
	遠期外匯合約	賣出USD15,000仟元	108/3/29~108/6/28
Johnson Health Tech. GmbH	利率交換合約	EUR3,600仟元	109/03/30

喬山健康科技股份有限公司及子公司合併財務報表附註(續)
(金額除另予註明外，均以新台幣仟元為單位)

9. 公允價值層級

(1) 公允價值層級定義

以公允價值衡量或揭露之所有資產及負債，係按對整體公允價值衡量具重要性之最低等級輸入值，歸類其所屬公允價值層級。各等級輸入值如下：

第一等級：於衡量日可取得之相同資產或負債於活絡市場之報價(未經調整)。

第二等級：資產或負債直接或間接之可觀察輸入值，但包括於第一等級之報價者除外。

第三等級：資產或負債之不可觀察輸入值。

對以重複性基礎認列於財務報表之資產及負債，於每一報導期間結束日重評估其分類，以決定是否發生公允價值層級之各等級間之移轉。

(2) 公允價值衡量之層級資訊

本公司未有非重複性按公允價值衡量之資產，重複性資產及負債之公允價值層級資訊列示如下：

民國一〇八年十二月三十一日

	第一等級	第二等級	第三等級	合計
以公允價值衡量之資產：				
透過損益按公允價值衡量之金融資產				
遠期外匯合約	\$-	\$5,216	\$-	\$5,216
以公允價值衡量之負債：				
透過損益按公允價值衡量之金融負債				
遠期外匯合約	\$-	\$17,129	\$-	\$17,129

民國一〇七年十二月三十一日

	第一等級	第二等級	第三等級	合計
以公允價值衡量之資產：				
透過損益按公允價值衡量之金融負債				
遠期外匯合約	\$-	\$5,132	\$-	\$5,132
以公允價值衡量之負債：				
透過損益按公允價值衡量之金融負債				
遠期外匯合約	\$-	\$14,908	\$-	\$14,908
利率交換合約	-	662	-	662

喬山健康科技股份有限公司及子公司合併財務報表附註(續)
(金額除另予註明外，均以新台幣仟元為單位)

公允價值層級第一等級與第二等級間之移轉

於民國一〇八年度及一〇七年度間，本集團重複性公允價值衡量之資產及負債，並無公允價值層級第一等級與第二等級間之移轉。

10. 具重大影響之外幣金融資產及負債資訊

本集團具重大影響之外幣金融資產及負債資訊如下：

	108.12.31			107.12.31		
	外幣	匯率	新台幣	外幣	匯率	新台幣
<u>金融資產</u>						
<u>貨幣性項目</u>						
歐元	\$108,907	33.6300	\$3,662,532	\$113,456	35.2300	\$3,997,063
美金	63,669	29.9800	1,908,793	66,611	30.7400	2,047,635
人民幣	307,115	4.2940	1,318,750	281,960	4.4740	1,261,489
巴西里拉	78,193	7.4446	582,117	51,058	7.5131	383,602
<u>金融負債</u>						
<u>貨幣性項目</u>						
人民幣	\$348,250	4.2940	\$1,495,385	\$378,163	4.4740	\$1,691,902
美金	50,004	29.9800	1,499,112	50,306	30.7400	1,546,399
歐元	34,434	33.6300	1,158,023	43,695	35.2300	1,539,392

由於本集團之個體功能性貨幣種類繁多，故無法按各重大影響之外幣幣別揭露貨幣性金融資產及金融負債之兌換損益資訊。本集團於民國一〇八年及一〇七年一月一日至十二月三十一日之外幣兌換利益(損失)分別為(73,867)仟元及108,063仟元。

上述資訊係以外幣帳面金額(已換算至功能性貨幣)為基礎揭露。

11. 資本管理

本集團資本管理之最主要目標，係確認維持健全之信用評等及良好之資本比率，以支持企業營運及股東權益之極大化。本集團依經濟情況以管理並調整資本結構，可能藉由調整股利支付、返還資本或發行新股以達成維持及調整資本結構之目的。

喬山健康科技股份有限公司及子公司合併財務報表附註(續)
(金額除另予註明外，均以新台幣仟元為單位)

十三、附註揭露事項

1. 重大交易事項相關資訊

(1) 資金貸與他人：以下交易均屬合併個體間之應沖銷交易者，業已調整沖銷。

編號	貸出資金之公司	貸與對象	往來項目	是否為關係人	本期最高金額	期末餘額 (董事會核准額度)	實際動支金額	利率區間	資金貸與性質 (註1)	業務往來金額	有短期融通資金必要之原因	擔保品		對個別對象 資金貸與限額 (註2)	資金貸與 總限額 (註3)
												提列備抵呆帳金額	名稱價值		
0	喬山健康科技股份有限公司	Johnson Health Tech (Vietnam) Company Limited	其他應收款 —關係人	是	\$1,421	\$1,421	\$1,421	3%	1	\$89,803	營業週轉	\$-	-	\$1,825,955	\$3,651,911
0	喬山健康科技股份有限公司	Johnson Health Technologies, S.A. de C.V.	其他應收款 —關係人	是	42,714	42,714	42,714	3%	1	141,637	營業週轉	-	-	1,825,955	3,651,911
0	喬山健康科技股份有限公司	Johnson Health Tech Canada Inc.	其他應收款 —關係人	是	7,155	7,155	7,155	3%	1	285,460	營業週轉	-	-	1,825,955	3,651,911
0	喬山健康科技股份有限公司	喬山健康科技(香港)有限公司	其他應收款 —關係人	是	8,579	-	-	3%	1	89,803	營業週轉	-	-	1,825,955	3,651,911
0	喬山健康科技股份有限公司	Johnson Health Tech Philippines, Inc.	其他應收款 —關係人	是	30,175	30,175	30,175	3%	1	44,685	營業週轉	-	-	1,825,955	3,651,911
0	喬山健康科技股份有限公司	Johnson Health Tech UAE LLC	其他應收款 —關係人	是	118,879	118,879	118,879	3%	1	310,697	營業週轉	-	-	1,825,955	3,651,911
0	喬山健康科技股份有限公司	Johnson Industrial do Brasil Ltda.	其他應收款 —關係人	是	204,033	204,033	204,033	3%	1	541,630	營業週轉	-	-	1,825,955	3,651,911

喬山健康科技股份有限公司及子公司合併財務報表附註(續)
(金額除另予註明外，均以新台幣仟元為單位)

編號	貸出資金之公司	貸與對象	往來項目	是否為關係人	本期最高金額	期末餘額 (董事會核准額度)	實際動支金額	利率區間	資金貸與性質 (註1)	業務往來金額	有短期融通資金必要之原因	擔保品		對個別對象 資金貸與限額 (註2)	資金貸與 總限額 (註3)
												提列備抵呆帳金額	名稱價值		
0	喬山健康科技股份有限公司	Style Retail Vietnam Company Limited	其他應收款 —關係人	是	91	6	6	3%	1	44	營業週轉	-	-	1,825,955	3,651,911
0	喬山健康科技股份有限公司	JOHNSON HEALTH TECH TRADING, INC.	其他應收款 —關係人	是	498,752	498,752	498,752	3%	1	1,669,637	營業週轉	-	-	1,825,955	3,651,911
0	喬山健康科技股份有限公司	Johnson Health Tech Romania SA	其他應收款 —關係人	是	385	-	-	3%	1	14,862	營業週轉	-	-	1,825,955	3,651,911
0	喬山健康科技股份有限公司	Johnson Industrial do Brasil Ltda.	其他應收款 —關係人	是	55,566	54,630	-	-%	2	-	營業週轉	-	-	1,825,955	3,651,911
1	喬山健康科技(上海)有限公司	喬山健康科技股份有限公司	其他應收款 —關係人	是	608,600	608,600	282,360	1%	2	-	營業週轉	-	-	882,905	882,905
2	JOHNSON HEALTH TECH (VIET NAM) COMPANY LIMITED	STYLE RETAIL VIETNAM COMPANY LIMITED	其他應收款 —關係人	是	30,880	30,880	19,761	3%	2	-	營業週轉	-	-	31,328	31,328

註1：資金貸與性質：1係指有業務往來者，2係指有短期融通資金之必要者。

註2：喬山健康科技股份有限公司對個別對象之限額係以依最近期財務報表淨值之20%計算，喬山健康科技(上海)有限公司對個別對象之限額係以依最近財務報表淨值之30%計算。Johnson Health Tech (Vietnam) Company Limited對個別對象之限額係以依最近財務報表淨值之100%計算。

註3：喬山健康科技(上海)有限公司之最高總限額係依最近期財務報表淨值之30%計算，Johnson Health Tech (Vietnam) Company Limited之最高總限額係依最近期財務報表淨值之100%計算，其餘個體之最高總限額係依最近期財務報表淨值之40%計算。

註4：依金管證六字第0980000271號修定，本公司直接及間接持有表決權股份百分之百之國外公司間從事資金貸與者，不受限額之限制。

喬山健康科技股份有限公司及子公司合併財務報表附註(續)
(金額除另予註明外，均以新台幣仟元為單位)

(3) 為他人背書保證：

編號	背書保證者公司名稱	被背書保證對象		對單一企業 背書保證限額 (註2)	本期最高背 書保證餘額	期末背書 保證餘額	實際動支 金額	以財產擔保之 背書保證金額	累計背書保證金 額佔最近期財務 報表淨值之比率	背書保證 最高限額 (註3)	屬母公司 對子公司 背書保證	屬子公司 對母公司 背書保證	屬對大陸 地區背書 保證
		公司名稱	關係 (註1)										
0	喬山健康科技股份 公司	Johnson Health Tech France	3	\$9,129,776	\$415,050	\$300,300	\$-	\$-	3.29	\$22,824,440	Y	N	N
0	喬山健康科技股份 公司	Johnson Health Tech. GmbH	3	9,129,776	766,548	585,770	189,448	-	6.42	22,824,440	Y	N	N
0	喬山健康科技股份 公司	Johnson Health Tech. UK Ltd.	3	9,129,776	775,990	759,944	9,494	-	8.32	22,824,440	Y	N	N
0	喬山健康科技股份 公司	World of Leasing GmbH	3	9,129,776	609,430	465,410	72,162	-	5.10	22,824,440	Y	N	N
0	喬山健康科技股份 公司	Johnson Health Technologies Ibérica, SL	3	9,129,776	524,000	503,280	62,675	-	5.51	22,824,440	Y	N	N
0	喬山健康科技股份 公司	Johnson Health Tech Japan Co., Ltd.	3	9,129,776	58,100	55,620	-	-	0.61	22,824,440	Y	N	N
0	喬山健康科技股份 公司	Johnson Health Tech (Thailand) Co., Ltd.	3	9,129,776	186,600	180,180	57,057	-	1.97	22,824,440	Y	N	N
0	喬山健康科技股份 公司	Johnson Health Tech (Schweiz) GmbH	3	9,129,776	164,300	157,750	68,337	-	1.73	22,824,440	Y	N	N
0	喬山健康科技股份 公司	Johnson Health Tech Canada Commercial Inc.	3	9,129,776	299,910	288,690	132,075	-	3.16	22,824,440	Y	N	N
0	喬山健康科技股份 公司	Johnson Health Tech Retail Inc.	3	9,129,776	311,000	300,300	-	-	3.29	22,824,440	Y	N	N
0	喬山健康科技股份 公司	Johnson Health Tech Italia SPA	3	9,129,776	155,500	150,150	67,660	-	1.64	22,824,440	Y	N	N
0	喬山健康科技股份 公司	Johnson Industrial do Brazil Ltda.	3	9,129,776	23,325	-	-	-	0.00	22,824,440	Y	N	N
1	Johnson Health Tech North America, Inc.	Lease Servicing Center, Inc.	1	9,129,776	23,850	20,155	20,155	-	0.22	22,824,440	N	N	N
1	Johnson Health Tech North America, Inc.	United Leasing, Inc	1	9,129,776	40,010	34,338	34,338	-	0.38	22,824,440	N	N	N

喬山健康科技股份有限公司及子公司合併財務報表附註(續)
(金額除另予註明外，均以新台幣仟元為單位)

編號	背書保證者公司名稱	被背書保證對象		對單一企業 背書保證限額 (註2)	本期最高背 書保證餘額	期末背書 保證餘額	實際動支 金額	以財產擔保之 背書保證金額	累計背書保證金 額佔最近期財務 報表淨值之比率	背書保證 最高限額 (註3)	屬母公司 對子公司 背書保證	屬子公司 對母公司 背書保證	屬對大陸 地區背書 保證
		公司名稱	關係 (註1)										
1	Johnson Health Tech North America, Inc.	Macrolease Corporation	1	9,129,776	171,050	165,165	41,569	-	1.81	22,824,440	N	N	N
1	Johnson Health Tech North America, Inc.	Johnson Health Tech Retail Inc.	1	9,129,776	229,125	225,225	30,461	-	2.47	22,824,440	N	N	N
2	Johnson Health Tech. Australia Pty., Ltd	CE Finance(TL Rentals)	1	9,129,776	448	423	423	-	0.00	22,824,440	N	N	N
2	Johnson Health Tech. Australia Pty Ltd.	Eclix Commercial	1	9,129,776	5,763	1,459	1,459	-	0.02	22,824,440	N	N	N
2	Johnson Health Tech. Australia Pty., Ltd	FlexiCommercial	1	9,129,776	520	-	-	-	0.00	22,824,440	N	N	N
3	Johnson Health Tech France	IKB Leasing	1	9,129,776	17,673	14,698	14,698	-	0.16	22,824,440	N	N	N
4	Johnson Health Tech Canada Commercial Inc.	Meridian OneCap Credit Corp	1	9,129,776	20,945	13,331	13,331	-	0.15	22,824,440	N	N	N
5	JOHNSON HEALTH TECH. IBERICA. S.L.	SG Equipment Finance Iberia, E.F.C., S.A.	1	9,129,776	62,675	62,675	62,675	-	0.69	22,824,440	N	N	N
6	Johnson Health Tech. GmbH	PEAC Finance	1	9,129,776	15,889	2,714	2,714	-	0.03	22,824,440	N	N	N
7	喬山健康科技(上 海)有限公司	喬山健康科技股份有 限公司	1	9,129,776	1,373,561	1,373,561	-	-	15.04	22,824,440	N	N	N

註 1：關係 1 係指有業務關係之公司。

關係 2 係指直接持有普通股股權超過 50%之子公司。

關係 3 係指母公司與子公司持有普通股股權合併計算超過 50%之被投資公司。

註 2：對個別對象限額依最近期財務報表淨值之100%計算。

註 3：背書保證總限額依最近期財務報表淨值之250%計算。

喬山健康科技股份有限公司及子公司合併財務報表附註(續)
(金額除另予註明外，均以新台幣仟元為單位)

(3)期末持有有價證券情形(不包含投資子公司、關聯企業及合資控制部分)：無。

(4)本期累積買進賣出同一有價證券之金額達新台幣三億元或實收資本額百分之二十以上者：無。

(5)取得不動產之金額達新台幣三億元或實收資本額百分之二十以上：無。

(6)處分不動產之金額達新台幣三億元或實收資本額百分之二十以上：無。

(7)與關係人進、銷貨之金額達新台幣一億元或實收資本額百分之二十以上：

請參閱附註十三、1、(10)說明。

(8)期末應收關係人款項達新台幣一億元或實收資本額百分之二十以上：

帳列應收 帳款之公司	交易對象	關係	應收關係人款項 餘額	週轉率	逾期應收關係人款項		應收關係人款項 期後收回金額	提列備抵 呆帳金額
					金額	處理方式		
喬山健康科技股 份有限公司	Johnson Health Tech. North America, Inc.	採權益法評價之 間接被投資公司	應收帳款 USD 73,548 (NTD 2,201,967) 其他應收款 USD 13 (NTD 389)	1.78	\$-	\$-	\$814,115	\$-
喬山健康科技股 份有限公司	Johnson Health Tech. Netherland B.V.	採權益法評價之 間接被投資公司	應收帳款 EUR 9,018 (NTD 302,132) 其他應收款 EUR 33 (NTD 1,111)	2.08	-	-	\$-	\$-
喬山健康科技股 份有限公司	Johnson Industrial do Brasil Ltda.	採權益法評價之 間接被投資公司	應收帳款 USD 12,987 (NTD 338,625) 其他應收款 USD 7,303 (NTD 218,636)	0.94	-	-	\$-	\$-
喬山健康科技股 份有限公司	Johnson Health Tech UAE LLC	採權益法評價之 間接被投資公司	應收帳款 USD 6,064 (NTD 181,220) 其他應收款 USD 4,312 (NTD 129,346)	1.01	-	-	\$20,966	\$-

喬山健康科技股份有限公司及子公司合併財務報表附註(續)
(金額除另予註明外，均以新台幣仟元為單位)

帳列應收 帳款之公司	交易對象	關係	應收關係人款項 餘額	週轉率	逾期應收關係人款項		應收關係人款項 期後收回金額	提列備抵 呆帳金額
					金額	處理方式		
喬山健康科技股 份有限公司	Johnson Health Tech Canada Inc.	採權益法評價之 間接被投資公司	應收帳款 USD 5,299 (NTD 158,376) 其他應收款 USD 361 (NTD 11,004)	1.20	\$-	\$-	\$-	\$-
喬山健康科技股 份有限公司	Johnson Health Tech Trading, Inc	採權益法評價之 間接被投資公司	應收帳款 USD 36,295 (NTD 1,073,681) 其他應收款 USD 16,423 (NTD 503,490)	1.11	-	-	\$56,805	\$-
喬山健身器材 (上海)有限公 司	喬山健康科技股份 有限公司	採權益法評價之 間接被投資公司	應收帳款 USD 55,016 (NTD 1,652,146) EUR 14,344 (NTD 485,260) JPY 962,094 (NTD 267,558)	1.81	-	-	\$750,768	\$-
喬山健身器材 (上海)有限公 司	喬山健康科技(上 海)有限公司	採權益法評價之 間接被投資公司	應收帳款 USD 3,001 (NTD 89,970) CNY 1,724 (NTD 7,403) 其他應收款 USD 1,666 (NTD 7,154)	1.41	-	-	\$149	\$-
喬山健康科技 (上海)有限公 司	喬山健康科技股份 有限公司	採權益法評價之 間接被投資公司	應收帳款 USD 6,176 (NTD 185,456) JPY 26,986 (NTD 7,505) EUR 240 (NTD 8,110) 其他應收款 CNY 60,000 (NTD 259,140)	2.39	-	-	\$193,690	\$-
喬山健康科技 (上海)有限公 司	喬山健身器材(上 海)有限公司	採權益法評價之 間接被投資公司	應收帳款 USD 3,580 (NTD 25,169)	4.65	-	-	\$110,606	\$-

(9)從事衍生性商品交易：請參閱附註十二、8 說明。

喬山健康科技股份有限公司及子公司合併財務報表附註(續)
(金額除另予註明外，均以新台幣元為單位)

(10) 母公司與子公司及各子公司間之業務關係及重要交易(金額達新台幣一億元或實收資本額百分之二十以上)往來情形及金額：

編號 (註一)	交易人名稱	交易對象	與交易人之 關係(註二)	交易情形			佔合併營收或 總資產之比率
				科目	金額	交易條件	
0	喬山健康科技股份有限公司	Johnson Health Tech. North America, Inc.	1	銷貨	4,388,453	與一般客戶交易條件相同	17.30%
0	喬山健康科技股份有限公司	Johnson Health Tech. North America, Inc.	1	應收帳款	2,201,967	與一般客戶交易條件相同	8.17%
0	喬山健康科技股份有限公司	Johnson Health Tech. UK Ltd.	1	銷貨	421,952	與一般客戶交易條件相同	1.66%
0	喬山健康科技股份有限公司	Johnson Health Tech. UK Ltd.	1	應收帳款	92,184	與一般客戶交易條件相同	0.34%
0	喬山健康科技股份有限公司	Johnson Health Tech. GmbH	1	銷貨	658,451	與一般客戶交易條件相同	2.60%
0	喬山健康科技股份有限公司	Johnson Health Tech. GmbH	1	應收帳款	86,089	與一般客戶交易條件相同	0.32%
0	喬山健康科技股份有限公司	Johnson Health Tech. Netherlands B. V.	1	銷貨	866,826	與一般客戶交易條件相同	3.42%
0	喬山健康科技股份有限公司	Johnson Health Tech. Netherlands B. V.	1	應收帳款	284,747	與一般客戶交易條件相同	1.06%
0	喬山健康科技股份有限公司	Johnson Health Tech France	1	銷貨	351,233	與一般客戶交易條件相同	1.38%
0	喬山健康科技股份有限公司	Johnson Health Tech France	1	應收帳款	20,899	與一般客戶交易條件相同	0.08%
0	喬山健康科技股份有限公司	Johnson Health Tech Australia Pty., Ltd.	1	銷貨	352,073	與一般客戶交易條件相同	1.39%
0	喬山健康科技股份有限公司	Johnson Health Tech Australia Pty., Ltd.	1	應收帳款	46,853	與一般客戶交易條件相同	0.17%
0	喬山健康科技股份有限公司	Johnson Industrial do Brasil Ltda	1	銷貨	300,830	與一般客戶交易條件相同	1.19%
0	喬山健康科技股份有限公司	Johnson Industrial do Brasil Ltda	1	應收帳款	388,625	與一般客戶交易條件相同	1.44%
0	喬山健康科技股份有限公司	Johnson Industrial do Brasil Ltda	1	其他應收款	218,636	與一般客戶交易條件相同	0.81%
0	喬山健康科技股份有限公司	Johnson Health Tech Japan Co., Ltd.	1	銷貨	631,163	與一般客戶交易條件相同	2.49%
0	喬山健康科技股份有限公司	Johnson Health Tech Japan Co., Ltd.	1	應收帳款	6,301	與一般客戶交易條件相同	0.02%
0	喬山健康科技股份有限公司	Johnson Health Tech Canada Inc.	1	銷貨	170,784	與一般客戶交易條件相同	0.67%
0	喬山健康科技股份有限公司	Johnson Health Tech Canada Inc.	1	應收帳款	158,376	與一般客戶交易條件相同	0.59%
0	喬山健康科技股份有限公司	Johnson Health Technologies Iberica, SL	1	銷貨	294,766	與一般客戶交易條件相同	1.16%
0	喬山健康科技股份有限公司	Johnson Health Technologies Iberica, SL	1	應收帳款	39,595	與一般客戶交易條件相同	0.15%

喬山健康科技股份有限公司及子公司合併財務報表附註(續)
(金額除另予註明外，均以新台幣千元為單位)

編號 (註一)	交易人名稱	交易對象	與交易人之 關係(註二)	交易情形			佔合併營收或 總資產之比率
				科目	金額	交易條件	
0	喬山健康科技股份有限公司	Johnson Health Tech Italia S. P. A.	1	銷貨	186,171	與一般客戶交易條件相同	0.73%
0	喬山健康科技股份有限公司	Johnson Health Tech Italia S. P. A.	1	應收帳款	79,860	與一般客戶交易條件相同	0.30%
0	喬山健康科技股份有限公司	Johnson Health Tech UAE L. L. C	1	銷貨	164,926	與一般客戶交易條件相同	0.65%
0	喬山健康科技股份有限公司	Johnson Health Tech UAE L. L. C	1	應收帳款	181,220	與一般客戶交易條件相同	0.67%
0	喬山健康科技股份有限公司	Johnson Health Tech UAE L. L. C	1	其他應收款	129,346	與一般客戶交易條件相同	0.48%
0	喬山健康科技股份有限公司	Johnson Health Tech Trading, Inc	1	銷貨	1,177,058	與一般客戶交易條件相同	4.64%
0	喬山健康科技股份有限公司	Johnson Health Tech Trading, Inc	1	應收帳款	1,073,681	與一般客戶交易條件相同	3.98%
0	喬山健康科技股份有限公司	Johnson Health Tech Trading, Inc	1	其他應收款	501,869	與一般客戶交易條件相同	1.86%
0	喬山健康科技股份有限公司	喬山健身器材(上海)有限公司	1	進貨	4,857,614	與一般客戶交易條件相同	19.15%
0	喬山健康科技股份有限公司	喬山健身器材(上海)有限公司	1	應付帳款	2,404,964	與一般客戶交易條件相同	8.93%
0	喬山健康科技股份有限公司	喬山健康科技(上海)有限公司	1	進貨	514,976	與一般客戶交易條件相同	2.03%
0	喬山健康科技股份有限公司	喬山健康科技(上海)有限公司	1	應付帳款	201,071	與一般客戶交易條件相同	0.75%
0	喬山健康科技股份有限公司	喬山健康科技(上海)有限公司	1	其他應付款	259,296	與一般客戶交易條件相同	0.96%
1	Johnson Health Tech, North America, Inc.	喬山健康科技股份有限公司	2	進貨	4,388,453	與一般客戶交易條件相同	17.30%
1	Johnson Health Tech, North America, Inc.	喬山健康科技股份有限公司	2	應付帳款	2,201,967	與一般客戶交易條件相同	8.17%
2	Johnson Health Tech, UK Ltd.	喬山健康科技股份有限公司	2	進貨	421,952	與一般客戶交易條件相同	1.66%
2	Johnson Health Tech, UK Ltd.	喬山健康科技股份有限公司	2	應付帳款	92,184	與一般客戶交易條件相同	0.34%
3	Johnson Health Tech, GmbH	喬山健康科技股份有限公司	2	進貨	658,451	與一般客戶交易條件相同	2.60%
3	Johnson Health Tech, GmbH	喬山健康科技股份有限公司	2	應付帳款	86,089	與一般客戶交易條件相同	0.32%
4	Johnson Health Tech, Netherlands B. V.	喬山健康科技股份有限公司	2	進貨	866,826	與一般客戶交易條件相同	3.42%
4	Johnson Health Tech, Netherlands B. V.	喬山健康科技股份有限公司	2	應付帳款	284,747	與一般客戶交易條件相同	1.06%
5	Johnson Health Tech France	喬山健康科技股份有限公司	2	進貨	351,233	與一般客戶交易條件相同	1.38%
5	Johnson Health Tech France	喬山健康科技股份有限公司	2	應付帳款	20,899	與一般客戶交易條件相同	0.08%

喬山健康科技股份有限公司及子公司合併財務報表附註(續)
(金額除另予註明外，均以新台幣千元為單位)

編號 (註一)	交易人名稱	交易對象	與交易人之 關係(註二)	交易情形			佔合併營收或 總資產之比率
				科目	金額	交易條件	
6	Johnson Health Tech Australia Pty., Ltd.	喬山健康科技股份有限公司	2	進貨	352,073	與一般客戶交易條件相同	1.39%
6	Johnson Health Tech Australia Pty., Ltd.	喬山健康科技股份有限公司	2	應付帳款	46,853	與一般客戶交易條件相同	0.17%
7	Johnson Industrial do Brasil Ltda	喬山健康科技股份有限公司	2	進貨	300,830	與一般客戶交易條件相同	1.19%
7	Johnson Industrial do Brasil Ltda	喬山健康科技股份有限公司	2	應付帳款	388,625	與一般客戶交易條件相同	1.44%
7	Johnson Industrial do Brasil Ltda	喬山健康科技股份有限公司	2	其他應付款	218,636	與一般客戶交易條件相同	0.81%
8	Johnson Health Tech Japan Co., Ltd.	喬山健康科技股份有限公司	2	進貨	631,163	與一般客戶交易條件相同	2.49%
8	Johnson Health Tech Japan Co., Ltd.	喬山健康科技股份有限公司	2	應付帳款	6,301	與一般客戶交易條件相同	0.02%
9	Johnson Health Tech Canada Inc.	喬山健康科技股份有限公司	2	進貨	170,784	與一般客戶交易條件相同	0.67%
9	Johnson Health Tech Canada Inc.	喬山健康科技股份有限公司	2	應付帳款	158,376	與一般客戶交易條件相同	0.59%
10	Johnson Health Technologies Iberica, SL	喬山健康科技股份有限公司	2	進貨	294,766	與一般客戶交易條件相同	1.16%
10	Johnson Health Technologies Iberica, SL	喬山健康科技股份有限公司	2	應付帳款	39,595	與一般客戶交易條件相同	0.15%
12	Johnson Health Tech Italia S.P.A.	喬山健康科技股份有限公司	2	進貨	186,171	與一般客戶交易條件相同	0.73%
12	Johnson Health Tech Italia S.P.A.	喬山健康科技股份有限公司	2	應付帳款	79,860	與一般客戶交易條件相同	0.30%
13	Johnson Health Tech UAE L.L.C	喬山健康科技股份有限公司	2	進貨	164,926	與一般客戶交易條件相同	0.65%
13	Johnson Health Tech UAE L.L.C	喬山健康科技股份有限公司	2	應付帳款	181,220	與一般客戶交易條件相同	0.67%
13	Johnson Health Tech UAE L.L.C	喬山健康科技股份有限公司	2	其他應付款	129,346	與一般客戶交易條件相同	0.48%
14	Johnson Health Tech Trading, Inc	喬山健康科技股份有限公司	2	進貨	1,177,058	與一般客戶交易條件相同	4.64%
14	Johnson Health Tech Trading, Inc	喬山健康科技股份有限公司	2	應付帳款	1,073,681	與一般客戶交易條件相同	3.98%
14	Johnson Health Tech Trading, Inc	喬山健康科技股份有限公司	2	其他應付款	501,869	與一般客戶交易條件相同	1.86%
15	喬山健康科技(上海)有限公司	喬山健康科技股份有限公司	2	銷貨	514,976	與一般客戶交易條件相同	2.03%
15	喬山健康科技(上海)有限公司	喬山健康科技股份有限公司	2	應收帳款	201,071	與一般客戶交易條件相同	0.75%
16	喬山健康科技(上海)有限公司	喬山健康科技股份有限公司	2	其他應收款	259,296	與一般客戶交易條件相同	0.96%
15	喬山健康科技(上海)有限公司	喬山健身器材(上海)有限公司	3	進貨	185,550	與一般客戶交易條件相同	0.73%

喬山健康科技股份有限公司及子公司合併財務報表附註(續)
(金額除另予註明外，均以新台幣千元為單位)

編號 (註一)	交易人名稱	交易對象	與交易人之 關係(註二)	交易情形			佔合併營收或 總資產之比率
				科目	金額	交易條件	
15	喬山健康科技(上海)有限公司	喬山健身器材(上海)有限公司	3	應付帳款	95,901	與一般客戶交易條件相同	0.36%
15	喬山健康科技(上海)有限公司	喬山健身器材(上海)有限公司	3	銷貨	1,262,793	與一般客戶交易條件相同	4.98%
15	喬山健康科技(上海)有限公司	喬山健身器材(上海)有限公司	3	應收帳款	108,078	與一般客戶交易條件相同	0.40%
16	喬山健身器材(上海)有限公司	喬山健康科技股份有限公司	2	銷貨	4,857,614	與一般客戶交易條件相同	19.15%
16	喬山健身器材(上海)有限公司	喬山健康科技股份有限公司	2	應收帳款	2,404,964	與一般客戶交易條件相同	8.93%
16	喬山健身器材(上海)有限公司	喬山健康科技(上海)有限公司	3	銷貨	185,550	與一般客戶交易條件相同	0.73%
16	喬山健身器材(上海)有限公司	喬山健康科技(上海)有限公司	3	應收帳款	95,901	與一般客戶交易條件相同	0.36%
16	喬山健身器材(上海)有限公司	喬山健康科技(上海)有限公司	3	進貨	1,262,793	與一般客戶交易條件相同	4.98%
16	喬山健身器材(上海)有限公司	喬山健康科技(上海)有限公司	3	應付帳款	108,078	與一般客戶交易條件相同	0.40%

註一：母公司及子公司相互間之業務往來資訊應分別於編號欄註明，編號之填寫方法如下：

1. 母公司填0。
2. 子公司依公司別由阿拉伯數字1開始依序編號。

註二：與交易人之關係有以下三種，標示種類即可：

1. 母公司對子公司。
2. 子公司對母公司。
3. 子公司對子公司。

註三：交易往來金額佔合併總營收或總資產比率之計算，若屬資產負債科目者，以期未餘額佔合併總資產之方式計算；若屬損益科目者，以期中累積金額佔合併總營收之方式計算。

喬山健康科技股份有限公司及子公司合併財務報表附註(續)
(金額除另予註明外，均以新台幣仟元為單位)

2. 轉投資事業相關資訊

被投資公司名稱、所在地區、主要營業項目、原始投資金額、期末持股情形、本期損益及認列之投資損益等相關資訊：

單位：新台幣仟元/美金仟元/歐元仟元

投資 公司名稱	被投資 公司名稱	所在 地區	主要營業 項目	原始投資金額		本期持有			被投資公 司本期利 益(損失)	本期認列 之投資利 益(損失)	備註
				本期期末投資額	去年年底	股數	比率	帳面金額			
喬山健康科技 股份有限公司	Johnson International Holding Corp., Ltd.	P.O. BOX3340, Road Town, Tortola, British Virgin Islands.	財務投資業務	\$7,102,174	\$7,226,845	-	100.00%	\$10,888,918	\$423,424	\$506,528	註1 註2
喬山健康科技 股份有限公司	Johnson Health Tech (Vietnam) Company Limited	Unit 2302, Lim Tower9-11 Ton Duc Thang Street, Ben Nghe Ward, District 1, Ho Chi Minh City, Vietnam	心肺復甦健身 機與重量訓練 機等買賣	92,706 (USD 2,900)	63,465 (USD 1,950)	-	100.00%	31,328	(17,055)	(17,055)	
喬山健康科技 股份有限公司	Johnson Health Technologies, S.A. de C.V.	Carretera Maxico- Toluca 5631-230 Col.Cuajimalpa, Del Cuajimalpa CP 05000, Mexico DF	心肺復甦健身 機與重量訓練 機等買賣	97,924 (USD 3,125)	97,924 (USD 3,125)	-	100.00%	74,647	5,731	5,731	
喬山健康科技 股份有限公司	Johnson Health Tech Canada Inc.	10401, boul. Ray Lawson, Anjou, Quebec , H1J 1M3	財務投資業務	147,811 (USD 4,554)	147,811 (USD 4,554)	-	100.00%	13,464	(57,442)	(57,442)	註1
喬山健康科技 股份有限公司	Johnson Health Tech. UK Ltd.	East Court, Riverside Park, Campbell Road, Stoke on Trent, Staffordshire, ST4 4DA, England, UK	心肺復甦健身 機與重量訓練 機等買賣	321,100 (USD 10,000)	321,100 (USD 10,000)	-	44.43%	206,710	9,614	4,272	
喬山健康科技 股份有限公司	Johnson Health Tech Retail Inc.	150 EAST GILMAN STREET, MADISON, WI 53703	心肺復甦健身 機與重量訓練 機等買賣	1,552,050 (USD 48,661)	1,552,050 (USD 37,150)	-	100.00%	784,709	(302,861)	(302,861)	註1
喬山健康科技 股份有限公司	Johnson Health Care Co., Ltd.	2-2-7 Minamikaneden, Suita, Osaka, 564- 0044, Japan	按摩椅研發、 製造及買賣	20,813 (JPY 75,000)	20,813 (JPY 75,000)	4,859	78.95%	11,430	(11,577)	(9,140)	

喬山健康科技股份有限公司及子公司合併財務報表附註(續)
(金額除另予註明外，均以新台幣仟元為單位)

投資 公司名稱	被投資 公司名稱	所在 地區	主要營業 項目	原始投資金額		本期持有			被投資公 司本期利 益(損失)	本期認列 之投資利 益(損失)	備註
				本期期末投資額	去年年底	股數	比率	帳面金額			
喬山健康科技 股份有限公司	Johnson Health Tech Philippines, Inc.	Unit1401-1402, The Orient Square Building F. Ortigas Jr. Road, Ortigas Center, Pasig City, Metro Manila, 1605 Philippines	心肺復甦健身 機與重量訓練 機等買賣	50,440 (USD 1,597)	50,440 (USD 1,597)	-	100.00%	(11,811)	1,195	1,195	
喬山健康科技 股份有限公司	Johnson Health Industry (Viet Nam) Company Limited	LO CN-24, KCN Thuan Thanh II, Xa An Binh, Huyen Thuan Thanh, Tinh BAC Ninh, Vietnam	健身器材之製 造及心肺復甦 健身機與重量 訓練機等買賣	391,611 (USD 12,607)	-	-	100%	374,174	(6,703)	(6,703)	
喬山健康科技 股份有限公司	Johnson Health Electronic (Viet Nam) Company Limited	LO CN-23, KCN Thuan Thanh II, Xa An Binh, Huyen Thuan Thanh, Tinh BAC Ninh, Vietnam	健身器材之製 造及心肺復甦 健身機與重量 訓練機等買賣	110,736 (USD 3,568)	-	-	100%	107,552	(264)	(264)	
喬山健康科技 股份有限公司	Johnson Health Tech Rus Limited Liability Company	Moscow, Novodanilovskaya nab. 6, building 1, floor 2, Premises XXVIII, Room 4,	心肺復甦健身 機與重量訓練 機等買賣	16,949 (USD 556)	-	-	100%	14,908	(1,954)	(1,954)	
Johnson International Holding Corp., Ltd.	Johnson Health Tech. UK Ltd.	East Court, Riverside Park, Campbell Road, Stoke on Trent, Staffordshire, ST4 4DA, England, UK	心肺復甦健身 機與重量訓練 機等買賣	444,921 (USD 13,952)	444,921 (USD 13,952)	-	55.57%	276,517	9,614	不適用	
Johnson International Holding Corp., Ltd.	J&S Trading Co., Ltd.	P.O. BOX3340, Road Town, Tortola, British Virgin Islands.	心肺復甦健身 機與重量訓練 機等買賣	179,714 (USD 6,050)	179,714 (USD 6,050)	6,050,000	100.00%	266,605	17,215	不適用	
Johnson International Holding Corp., Ltd.	Johnson Health Tech France	45, Avenue Georges Politzer 78190 Trappes - France.	心肺復甦健身 機與重量訓練 機等買賣	925,413 (USD 28,436)	925,413 (USD 28,436)	-	100.00%	881,955	(62,716)	不適用	

喬山健康科技股份有限公司及子公司合併財務報表附註(續)
(金額除另予註明外，均以新台幣仟元為單位)

投資 公司名稱	被投資 公司名稱	所在 地區	主要營業 項目	原始投資金額		本期持有			被投資公 司本期利 益(損失)	本期認列 之投資利 益(損失)	備註
				本期期末投資額	去年年底	股數	比率	帳面金額			
Johnson International Holding Corp., Ltd.	Johnson Health Tech. GmbH	Europaallee 51, 50226 Frechen, Germany	心肺復甦健身 機與重量訓練 機等買賣	513,423 (USD 15,908)	513,423 (USD 15,908)	-	99.77%	407,720	30,165	不適用	
Johnson International Holding Corp., Ltd.	Johnson Health Technologies Ibérica, SL	Avenida del Sol, 8 28850 - Torrejón de Ardoz (Madrid) España	心肺復甦健身 機與重量訓練 機等買賣	770,787 (USD 23,992)	977,877 (USD 30,723)	446,175	99.99%	605,155	49,545	不適用	
Johnson International Holding Corp., Ltd.	Johnson Health Tech Japan Co., Ltd.	Yasuda Bldg. 2F, 3- 3-8 Kaigan Minato- ku Tokyo 108-8435 Japan	心肺復甦健身 機與重量訓練 機等買賣	235,752 (USD 7,262)	235,752 (USD 7,262)	13,489	99.78%	444,853	121,388	不適用	
Johnson International Holding Corp., Ltd.	Johnson Health Tech. (Thailand) Co., Ltd.	9th Floor, Unit 9B, Bangna Tower A2/3, Bangna-Trad Road K. M. 6.5 Bangkaew, Bangplee Samutprakan 10540 Thailand	心肺復甦健身 機與重量訓練 機等買賣	39,363 (USD 1,217)	39,363 (USD 1,217)	475,000	95.00%	85,173	21,647	不適用	
Johnson International Holding Corp., Ltd.	Johnson Fitness (Malaysia) Sdn. Bhd.	Lot 557D, Jalan Subang 3, Subang Jaya Industrial Estate, 47610 Subang Jaya, Selangor, Malaysia.	心肺復甦健身 機與重量訓練 機等買賣	130,489 (USD 4,144)	130,489 (USD 4,144)	16,052,000	99.38%	18,135	149	不適用	
Johnson International Holding Corp., Ltd.	Johnson Health Tech Italia S. P. A.	Zona Industriale Campolungo I, Ascoli Piceno, AP, Italy	心肺復甦健身 機與重量訓練 機等買賣	505,995 (USD 15,683)	505,995 (USD 15,683)	1,098,000	99.82%	474,863	34,856	不適用	
Johnson International Holding Corp., Ltd.	Johnson Health Tech. (Schweiz) GmbH	Riedthofstrasse 214, 8105 Regensdorf, Switzerland	心肺復甦健身 機與重量訓練 機等買賣	64,780 (USD 2,006)	37,072 (USD 1,108)	1,100	100.00%	33,541	1,729	不適用	
Johnson International Holding Corp., Ltd.	Johnson Health Tech. Netherland B.V.	Wleugelboot 14 Houten Utrecht 3991 CL Netherlands	心肺復甦健身 機與重量訓練 機等買賣	539,077 (USD 17,177)	539,077 (USD 17,177)	18,100	100.00%	434,021	56,324	不適用	

喬山健康科技股份有限公司及子公司合併財務報表附註(續)
(金額除另予註明外，均以新台幣仟元為單位)

投資 公司名稱	被投資 公司名稱	所在 地區	主要營業 項目	原始投資金額		本期持有			被投資公 司本期利 益(損失)	本期認列 之投資利 益(損失)	備註
				本期期末投資額	去年年底	股數	比率	帳面金額			
Johnson International Holding Corp., Ltd.	喬山健康科技 (香港)有限公司	喬山健康科技(香港) 有限公司 香港九龍觀塘開源道 61號金米蘭中心1501- 1502室	心肺復甦健身 機與重量訓練 機等買賣	13,763 (USD 429)	13,763 (USD 429)	3,340,000	100.00%	(11,149)	940	不適用	
Johnson International Holding Corp., Ltd.	Johnson Health Care Co., Ltd.	2-2-7 Minamikaneden, Suita, Osaka, 564- 0044, Japan	按摩椅研發、 製造及買賣	5,493 (USD 166)	5,493 (USD 166)	400	21.05%	3,048	(11,577)	不適用	
Johnson International Holding Corp., Ltd.	Johnson Industrial do Brasil Ltda.	Estrada Municipal José Costa de Mesquita, 200 - Chacara Alvorada - Gleba 3 - Módulos 14 e 15 do CLIN - Indaiatuba - São Paulo - 13337-200 - Brasil	健身器材之製 造及外銷業務	826,035 (USD 26,363)	826,035 (USD 26,363)	-	99.99%	216,317	35,252	不適用	
Johnson International Holding Corp., Ltd.	World of Leasing GmbH	Gänseberg 5 22926 Ahrensburg	心肺復甦健身 機與重量訓練 機等買賣	46,442 (USD 1,503)	46,442 (USD 1,503)	-	100.00%	140,744	23,274	不適用	
Johnson International Holding Corp., Ltd.	Johnson Health Tech. North America, Inc.	1600 Landmark Dr. Cottage Grove WI 53527 USA	心肺復甦健身 機與重量訓練 機等買賣	3,019,549 (USD 91,472)	2,964,838 (USD 89,722)	-	100.00%	1,605,139	96,251	不適用	
Johnson International Holding Corp., Ltd.	Johnson Health Tech. Australia Pty., Ltd	78 Logis Boulevard, Dandenong South VIC 3175	心肺復甦健身 機與重量訓練 機等買賣	573,150 (USD 18,505)	573,150 (USD 18,505)	20,715,330	100.00%	280,771	11,434	不適用	
Johnson International Holding Corp., Ltd.	Johnson Health Tech. Poland Sp. z o.o.	ul. Działkowa, No. 62, WARSAW, 02-234 code, post office WARSAW, POLAND country	心肺復甦健身 機與重量訓練 機等買賣	121,209 (EUR 3,299)	121,209 (EUR 3,299)	33,840	100.00%	98,129	5,648	不適用	
Johnson International Holding Corp., Ltd.	Style Retail Vietnam Company Limited	Suite 23.02B, Lim Tower, No. 9-11 Ton Duc Thang Street, Ben Nghe Ward, District 1, Ho Chi Minh City, Vietnam	心肺復甦健身 機與重量訓練 機等買賣	12,512 (USD 395)	12,512 (USD 395)	-	100.00%	(6,122)	7,460	不適用	

喬山健康科技股份有限公司及子公司合併財務報表附註(續)
(金額除另予註明外，均以新台幣仟元為單位)

投資 公司名稱	被投資 公司名稱	所在 地區	主要營業 項目	原始投資金額		本期持有			被投資公 司本期利 益(損失)	本期認列 之投資利 益(損失)	備註
				本期期末投資額	去年年底	股數	比率	帳面金額			
Johnson International Holding Corp., Ltd.	Johnson Health Tech UAE LLC	No. 602, 6th Floor, ICON Tower, Barsha Heights, Dubai, UAE	心肺復甦健身機與重量訓練機等買賣	32,830 (USD 1,000)	32,830 (USD 1,000)	-	100.00%	(32,986)	(24,942)	不適用	
Johnson Health Tech Retail Inc.	2nd wind Exercise Equipment, Inc.	7585 Equitable Dr Eden Prairie, Minnesota 55344	心肺復甦健身機與重量訓練機等買賣	657,600 (USD 19,900)	657,600 (USD 19,900)	-	100.00%	691,990	(106,100)	不適用	
Johnson Health Tech Retail Inc.	Leisure Fitness Equipment, LLC	231 Executive Drive, Suite 15 Newark, DE 19702	心肺復甦健身機與重量訓練機等買賣	258,317 (USD7,993)	258,317 (USD7,993)	-	100.00%	362,645	(87,285)	不適用	
Johnson Health Tech Retail Inc.	The Gym Store, LLC (Busy Body)	11900 Community Road, Powar, CA 92064	心肺復甦健身機與重量訓練機等買賣	150,278 (USD4,650)	150,278 (USD4,650)	-	100.00%	99,594	(24,295)	不適用	
Johnson Health Tech Retail Inc.	Johnson Health Tech Trading, Inc.	150 East Gilman Street, Madison, WI 53703.	心肺復甦健身機與重量訓練機等買賣	351,886 (USD 11,511)	351,886 (USD 11,511)	10,000	100.00%	67,784	(116,318)	不適用	
Johnson Health Tech Canada Inc.	Johnson Health Technologies Canada Commercial Inc.	10401, boul. Ray Lawson, Anjou, Quebec, H1J 1M3	心肺復甦健身機與重量訓練機等買賣	147,811 (USD 4,554)	147,811 (USD 4,554)	6,000,001	100.00%	13,464	(57,442)	不適用	
Johnson Health Tech. North America, Inc.	Johnson Health Tech NA Manufacturing LLC	1600 Landmark Dr. Cottage Grove WI53527 USA	健身器材之製造及銷售	394,287 (USD 12,698)	306,814 (USD 10,036)	-	100.00%	198,211	(32,508)	不適用	
Johnson Health Tech Australia Pty., Ltd	Johnson Health Tech New Zealand	WHK AUCKLAND, Whk, Level 6, 51-53 Shortland St, Auckland, 1010, NZ	心肺復甦健身機與重量訓練機等買賣	2 (NZD -)	2 (NZD -)	100	100.00%	857	1,597	不適用	
Johnson Health Tech. Netherland B. V.	Johnson Health Tech Denmark Aps	Hestehaven 21 M. 5260 Odense S.	心肺復甦健身機與重量訓練機等買賣	239 (DK 50)	239 (DK 50)	50,000	100.00%	73,607	(9,859)	不適用	
Johnson Health Tech Italia S.P.A.	Johnson Health Tech Hellas SA	Alimou Avenue nr. 36-40, 17455 Alimos	心肺復甦健身機與重量訓練機等買賣	52,988 (EUR 1,496)	52,988 (EUR 1,496)	14,960	99.73%	41,587	(4,537)	不適用	
Johnson Health Tech Italia S.P.A.	Johnson Health Tech Romania SA	15 Aleea Dealul Mitropoliei Street, Room 9, Apartment 2, District 4, Bucharest	心肺復甦健身機與重量訓練機等買賣	4,242 (EUR 120)	4,242 (EUR 120)	-	99.00%	28,056	6,765	不適用	

註1：本期認列被投資公司之投資收益係已包含該等公司認列其再轉投資公司之投資損益。

註2：本期認列被投資公司之投資收益係已包含該等公司因順逆流交易產生之投資損益。

喬山健康科技股份有限公司及子公司合併財務報表附註(續)
(金額除另予註明外，均以新台幣仟元為單位)

3. 大陸投資資訊

(1) 本公司透過 Johnson International Holding Corp., Ltd. 對大陸轉投資，其相關資訊如下：

單位：台幣仟元/美金仟元/人民幣仟元

大陸被投資公司名稱	主要營業項目	實收資本額	投資方式 (註一)	本期期初自台灣匯出累積投資金額	本期匯出或收回投資金額		本期期末自台灣匯出累積投資金額	被投資公司本期損益	本公司直接或間接投資之持股比例	本期認列投資(損)益 (註2)	期末投資帳面價值	截至本期止已匯回投資收益
					匯出	收回						
喬山健康科技(上海)有限公司	健身器材之製造及內外銷業務	\$1,010,296 (RMB244,757)	係透過第三地區投資設立公司再投資大陸公司	\$748,894 (USD22,500)	\$-	\$-	\$748,894 (USD22,500)	\$(33,041)	100%	\$(33,041)	\$2,943,018	\$-
喬山健身器材(上海)有限公司	健身器材之製造及外銷業務	\$1,288,274 (RMB292,683)	係透過第三地區投資設立公司再投資大陸公司	62,955 (USD2,000)	-	-	62,955 (USD2,000)	32,937	100%	32,937	2,311,086	-
喬山餐飲管理(上海)有限公司	食品販售	\$72,566 (USD2,350)	係透過第三地區投資設立公司再投資大陸公司	72,566 (USD2,350)	-	-	72,566 (USD2,350)	(1,305)	100%	(1,305)	35,926	-
喬富貿易(上海)有限公司	食品販售	\$29,905 (USD950)	係透過第三地區投資設立公司再投資大陸公司	29,905 (USD 950)	-	-	29,905 (USD950)	(2,083)	100%	(2,083)	6,766	-

註1：本公司透過子公司 Johnson International Holding Corp., Ltd 再投資大陸公司。

註2：本期投資損益經台灣母公司簽證會計師查核簽證之查核報表。

註3：上述金額涉及外幣者，係以資產負債表日之匯率換算為新台幣。

本期期末累計自台灣匯出赴大陸地區投資金額	經濟部投審會核准投資金額	依經濟部投審會規定赴大陸地區投資限額
		淨值×60%
\$914,320 (USD27,800仟元)	\$2,501,053 (USD76,450仟元)	\$5,477,866

本公司於民國一〇八年度與大陸被投資公司間所產生之重大交易暨其價格、付款等相關資訊，請參閱附註十三、1及2。

喬山健康科技股份有限公司及子公司合併財務報表附註(續)
(金額除另予註明外，均以新台幣仟元為單位)

十四、部門資訊

為管理之目的，本集團依據不同策略性事業單位劃分營運單位，並分為下列三個應報導營運部門：

1. 美洲營運部門：該部門負責美洲心肺復甦健身機之銷售及健身器材相關產品之研究發展。
2. 歐洲營運部門：該部門負責歐洲心肺復甦健身機之銷售。
3. 亞洲營運部門：該部門負責心肺復甦健身機、重量訓練機之製造加工設計及買賣業務，並代理前項有關產品之進出口貿易業務。

其他營運部門：該部門負責其他地區心肺復甦健身機之銷售。

營運部門並未彙總以組成前述之應報導營運部門。

管理階層個別監督其業務單位之營運結果，以制定資源分配與績效評估之決策。部門之績效係根據稅前營業損益予以評估，並採與合併財務報表中營業損益一致之方式衡量。然而，合併財務報表之所得稅係以集團為基礎進行管理，並未分攤至營運部門。

營運部門間之移轉訂價係以與外部第三人類似之常規交易為基礎。

應報導部門損益及資產之資訊如下：

(1) 民國一〇八年度

	美洲部門	歐洲部門	亞洲部門	其他部門	調整及銷除	合計
收入						
來自外部客戶收入	\$12,769,313	\$6,513,686	\$5,011,950	\$1,077,612	\$-	\$25,372,561
部門間收入	200,281	184,284	17,944,422	38,690	(18,367,677)	-
收入合計	<u>\$12,969,594</u>	<u>\$6,697,970</u>	<u>\$22,956,372</u>	<u>\$1,116,302</u>	<u>\$(18,367,677)</u>	<u>\$25,372,561</u>
部門損益	<u>\$(337,718)</u>	<u>\$254,556</u>	<u>\$1,584,414</u>	<u>\$(32,174)</u>	<u>\$148,124</u>	<u>\$1,617,202</u>

喬山健康科技股份有限公司及子公司合併財務報表附註(續)
(金額除另予註明外，均以新台幣仟元為單位)

(2) 民國一〇七年度

	美洲部門	歐洲部門	亞洲部門	其他部門	調整及銷除	合計
收入						
來自外部客戶收入	\$10,155,140	\$6,183,665	\$4,384,898	\$1,056,212	\$-	\$21,779,915
部門間收入	422,077	341,106	13,909,253	\$31,233	(14,703,669)	-
收入合計	<u>\$10,577,217</u>	<u>\$6,524,771</u>	<u>\$18,294,151</u>	<u>\$1,087,445</u>	<u>\$(14,703,669)</u>	<u>\$21,779,915</u>
部門損益	<u>\$(548,560)</u>	<u>\$160,611</u>	<u>\$504,315</u>	<u>\$260,645</u>	<u>\$(84,156)</u>	<u>\$292,855</u>

下表列示本集團民國一〇八年十二月三十一日及一〇七年十二月三十一日營運部門資產及負債相關之資訊：

	美洲部門	歐洲部門	亞洲部門	其他部門	調整及銷除	合計
108.12.31部門資產	<u>\$10,460,287</u>	<u>\$7,263,070</u>	<u>\$32,013,292</u>	<u>\$12,699,856</u>	<u>\$(35,501,194)</u>	<u>\$26,935,311</u>
107.12.31部門資產	<u>\$8,260,976</u>	<u>\$7,734,215</u>	<u>\$30,727,395</u>	<u>\$12,649,682</u>	<u>\$(35,629,070)</u>	<u>\$23,743,198</u>
	美洲部門	歐洲部門	亞洲部門	其他部門	調整及銷除	合計
108.12.31部門負債	<u>\$7,907,108</u>	<u>\$3,720,526</u>	<u>\$16,535,010</u>	<u>\$648,768</u>	<u>\$(11,013,327)</u>	<u>\$17,798,085</u>
107.12.31部門負債	<u>\$5,483,453</u>	<u>\$4,020,503</u>	<u>\$16,360,868</u>	<u>\$493,081</u>	<u>\$(11,045,308)</u>	<u>\$15,312,597</u>

(3) 應報導部門收入、損益、資產、負債及其他重大項目之調節

本集團民國一〇八年度及民國一〇七年度並無關於部門收入、損益、資產、負債及其他重大項目而需調節之情形。

(4) 地區別資訊

A. 本集團民國一〇八年度及一〇七年度來自外部客戶銷貨明細如下：

地 區	一〇八年度	一〇七年度
美 國	\$11,304,557	\$9,052,882
歐 洲	6,804,996	6,375,094
中國大陸	916,576	939,950
其 他	6,346,432	5,411,989
合 計	<u>\$25,372,561</u>	<u>\$21,779,915</u>

收入以客戶所在國家為基礎歸類。

喬山健康科技股份有限公司及子公司合併財務報表附註(續)
 (金額除另予註明外，均以新台幣仟元為單位)

B. 非流動資產：

地 區	一〇八年度	一〇七年度
美 洲	\$3,478,798	\$2,342,213
歐 洲	1,328,425	886,919
亞 洲	3,611,963	2,988,712
其 他	154,722	112,355
合 計	<u>\$8,573,908</u>	<u>\$6,330,199</u>

(5)重要客戶資訊

本集團民國一〇八年度及一〇七年度並無對單一客戶之銷貨收入佔合併銷貨收入金額10%以上之客戶。

會計師查核報告

喬山健康科技股份有限公司 公鑒：

查核意見

喬山健康科技股份有限公司民國一〇八年十二月三十一日及民國一〇七年十二月三十一日之個體資產負債表，暨民國一〇八年一月一日至十二月三十一日及民國一〇七年一月一日至十二月三十一日之個體綜合損益表、個體權益變動表及個體現金流量表，以及個體財務報表附註(包括重大會計政策彙總)，業經本會計師查核竣事。

依本會計師之意見，上開個體財務報表在所有重大方面係依照證券發行人財務報告編製準則編製，足以允當表達喬山健康科技股份有限公司民國一〇八年十二月三十一日及民國一〇七年十二月三十一日之財務狀況，暨民國一〇八年一月一日至十二月三十一日及民國一〇七年一月一日至十二月三十一日之財務績效及現金流量。

查核意見之基礎

本會計師係依照會計師查核簽證財務報表規則及一般公認審計準則執行查核工作。本會計師於該等準則下之責任將於會計師查核個體財務報表之責任段進一步說明。本會計師所隸屬事務所受獨立性規範之人員已依會計師職業道德規範，與喬山健康科技股份有限公司保持超然獨立，並履行該規範之其他責任。本會計師相信已取得足夠及適切之查核證據，以作為表示查核意見之基礎。

關鍵查核事項

關鍵查核事項係指依本會計師之專業判斷，對喬山健康科技股份有限公司民國一〇八年度個體財務報表之查核最為重要之事項。該等事項已於查核個體財務報表整體及形成查核意見之過程中予以因應，本會計師並不對該等事項單獨表示意見。

應收帳款之備抵損失(包含採用權益法之投資—子公司應收帳款)

喬山健康科技股份有限公司及其採用權益法之投資—子公司應收帳款對於財務報表係屬重大。由於應收帳款之備抵損失金額係以存續期間之預期信用損失衡量，衡量過程須對應收帳款適當區分群組，並判斷分析衡量過程相關假設之運用，包括適當之帳齡區間及各帳齡區間損失率之考量，基於衡量預期信用損失涉及判斷、分析及估計，且衡量結果影響應收帳款淨額，因此本會計師辨認為關鍵查核事項。

本會計師查核程序包括(但不限於), 評估管理階層針對應收帳款管理所建立之內部控制的有效性, 包括執行簡易測試及瞭解管理階層如何評估應收款帳之預期信用損失及區分風險群組和各群組之預期損失率、抽選樣本執行應收帳款函證、分析前後期應收帳款變動及週轉率變動的趨勢、檢視應收帳款期後收款情形以評估可回收性及針對較長天期之應收帳款評估個別應收帳款減損之合理性。

本會計師亦考量財務報表附註五及附註六中與應收帳款有關揭露之適當性。

存貨評價(包含採用權益法之投資—子公司存貨)

喬山健康科技股份有限公司及其採用權益法之投資—子公司存貨對於財務報表係屬重大, 由於產品受到市場需求波動及技術快速變化而可能導致呆滯或過時之損失, 存貨之備抵跌價估計涉及管理階層重大判斷, 故本會計師決定為關鍵查核事項。

本會計師的查核程序包括(但不限於)評估管理階層針對存貨所建立之內部控制之有效性, 包括執行簡易測試及瞭解管理階層評估呆滯及過時存貨之會計政策的適當性、抽核測試存貨庫齡區間之正確性以判斷存貨庫齡表是否合理、選擇重大庫存地點執行觀察存貨盤點程序, 此外, 本會計師亦取得當年度進銷存明細表, 抽核測試存貨之進貨和銷貨相關憑證, 並驗算存貨單位成本, 評估管理階層對存貨評價所採用之淨變現價值。

本會計師亦考量與存貨評價有關揭露之適當性, 請參閱財務報表附註五及六。

商譽減損

喬山健康科技股份有限公司及其採用權益法之投資—子公司之商譽對於財務報表係屬重大, 依據國際會計準則規範, 管理階層必須每年針對相關現金產生單位進行減損測試, 該公司因公允價值無法可靠衡量, 而以使用價值衡量可回收金額, 由於商譽帳面價值對喬山健康科技股份有限公司及其採用權益法之投資—子公司係屬重大、使用價值之評估較為複雜, 且管理階層對於現金流量之預測所作之各種假設涉及管理階層重大判斷。因此, 本會計師決定為關鍵查核事項。

本會計師查核程序包括(但不限於)分析管理階層評估使用價值之方法與假設; 採用內部專家協助本會計師, 評估管理階層關於成長率、折現率及毛利率等關鍵假設之合理性, 包含參考與現金產生單位類似規模之公司, 評估折現率組成項目之權益資金成本、公司特定風險溢酬及市場風險溢酬等關鍵輸入值之合理性; 訪談管理階層並分析財務預測中之毛利率、營收成長率、整體市場及經濟情況預測之合理性; 比較當期預測性財務資訊與截至目前已達成果, 分析公司歷史資料與績效, 以評估現金流量預測之合理性。

本會計師亦考量財務報表附註五及六有關減損測試結果及假設敏感性揭露之適當性。

強調事項-新會計準則之適用

如個體財務報表附註三所述，喬山健康科技股份有限公司自民國一〇八年一月一日起適用國際財務報導準則第十六號「租賃」，並選擇不重編比較期間之個體財務報表。本會計師未因此而修正查核意見。

管理階層與治理單位對個體財務報表之責任

管理階層之責任係依照證券發行人財務報告編製準則編製允當表達之個體財務報表，且維持與個體財務報表編製有關之必要內部控制，以確保個體財務報表未存有導因於舞弊或錯誤之重大不實表達。

於編製個體財務報表時，管理階層之責任亦包括評估喬山健康科技股份有限公司繼續經營之能力、相關事項之揭露，以及繼續經營會計基礎之採用，除非管理階層意圖清算喬山健康科技股份有限公司或停止營業，或除清算或停業外別無實際可行之其他方案。

喬山健康科技股份有限公司之治理單位(含審計委員會)負有監督財務報導流程之責任。

會計師查核個體財務報表之責任

本會計師查核個體財務報表之目的，係對個體財務報表整體是否存有導因於舞弊或錯誤之重大不實表達取得合理確信，並出具查核報告。合理確信係高度確信，惟依照一般公認審計準則執行之查核工作無法保證必能偵出個體財務報表存有之重大不實表達。不實表達可能導因於舞弊或錯誤。如不實表達之個別金額或彙總數可合理預期將影響個體財務報表使用者所作之經濟決策，則被認為具有重大性。

本會計師依照一般公認審計準則查核時，運用專業判斷並保持專業上之懷疑。本會計師亦執行下列工作：

1. 辨認並評估個體財務報表導因於舞弊或錯誤之重大不實表達風險；對所評估之風險設計及執行適當之因應對策；並取得足夠及適切之查核證據以作為查核意見之基礎。因舞弊可能涉及共謀、偽造、故意遺漏、不實聲明或逾越內部控制，故未偵出導因於舞弊之重大不實表達之風險高於導因於錯誤者。
2. 對與查核攸關之內部控制取得必要之瞭解，以設計當時情況下適當之查核程序，惟其目的非對喬山健康科技股份有限公司內部控制之有效性表示意見。
3. 評估管理階層所採用會計政策之適當性，及其所作會計估計與相關揭露之合理性。

4. 依據所取得之查核證據，對管理階層採用繼續經營會計基礎之適當性，以及使喬山健康科技股份有限公司繼續經營之能力可能產生重大疑慮之事件或情況是否存在重大不確定性，作出結論。本會計師若認為該等事件或情況存在重大不確定性，則須於查核報告中提醒個體財務報表使用者注意個體財務報表之相關揭露，或於該等揭露係屬不適當時修正查核意見。本會計師之結論係以截至查核報告日所取得之查核證據為基礎。惟未來事件或情況可能導致喬山健康科技股份有限公司不再具有繼續經營之能力。
5. 評估個體財務報表(包括相關附註)之整體表達、結構及內容，以及個體財務報表是否允當表達相關交易及事件。
6. 對於集團內組成個體之財務資訊取得足夠及適切之查核證據，以對個體財務報表表示意見。本會計師負責集團查核案件之指導、監督及執行，並負責形成集團查核意見。

本會計師與治理單位溝通之事項，包括所規劃之查核範圍及時間，以及重大查核發現(包括於查核過程中所辨認之內部控制顯著缺失)。

本會計師亦向治理單位提供本會計師所隸屬事務所受獨立性規範之人員已遵循會計師職業道德規範中有關獨立性之聲明，並與治理單位溝通所有可能被認為會影響會計師獨立性之關係及其他事項(包括相關防護措施)。

本會計師從與治理單位溝通之事項中，決定對喬山健康科技股份有限公司民國一〇八年度個體財務報表查核之關鍵查核事項。本會計師於查核報告中敘明該等事項，除非法令不允許公開揭露特定事項，或在極罕見情況下，本會計師決定不於查核報告中溝通特定事項，因可合理預期此溝通所產生之負面影響大於所增進之公眾利益。

安永聯合會計師事務所
主管機關核准辦理公開發行財務報告
查核簽證文號：金管證審字第1060027042號
(87)台財證(六)第65314號

陳明宏 

會計師：

林鴻光 

中華民國一〇九年三月二十日



民國一〇八年十二月三十一日

(金額除另有說明外均以新台幣千元為單位)

代碼	資 產 會 計 項 目	附 註	一〇八年十二月三十一日		一〇七年十二月三十一日	
			金 額	%	金 額	%
	流動資產					
1100	現金及約當現金	四及六.1	\$722,363	3	\$619,392	3
1110	透過損益按公允價值衡量之金融資產-流動	四、六.2及十二	5,216	-	5,132	-
1140	合約資產-流動	四及六.15	13,826	-	14,821	-
1150	應收票據淨額	四及六.16	7,066	-	16,964	-
1170	應收帳款淨額	四、六.3及16	584,485	3	565,196	3
1180	應收帳款-關係人淨額	四、六.3及16及七	4,845,086	22	4,302,245	21
1200	其他應收款	四及八	16,471	-	21,944	-
1210	其他應收款-關係人淨額	四及七	1,039,780	5	548,549	3
130X	存貨	四及六.4	1,245,829	6	1,049,969	5
1410	預付款項		43,821	-	75,613	-
1470	其他流動資產		8,987	-	9,361	-
11XX	流動資產合計		8,532,930	39	7,229,186	35
	非流動資產					
1550	採用權益法之投資	四及六.5	12,507,840	56	12,385,201	60
1600	不動產、廠房及設備	四、六.6及八	935,588	4	895,582	4
1755	使用權資產	四及六.17	62,975	-	-	-
1780	無形資產	四	6,130	-	14,452	-
1840	遞延所得稅資產	四及六.21	333,196	1	221,121	1
1900	其他非流動資產		53,898	-	38,811	-
15XX	非流動資產合計		13,899,627	61	13,555,167	65
1XXX	資產總計		\$22,432,557	100	\$20,784,353	100

(請參閱個體財務報表附註)

董事長：羅崑泉



經理人：羅光廷



會計主管：李志航



民國一〇八年十二月三十一日

(金額除另有註明外，均以新台幣千元為單位)

負債及權益			一〇八年十二月三十一日		一〇七年十二月三十一日	
代碼	會計項目	附註	金額	%	金額	%
	流動負債					
2100	短期借款	六.7	\$4,586,276	20	\$3,972,765	19
2110	應付短期票券	六.9	149,917	1	-	-
2120	透過損益按公允價值衡量之金融負債-流動	四、六.10及十二	17,129	-	14,908	-
2130	合約負債-流動	四及六.15	314,398	1	415,552	2
2150	應付票據		216,852	1	185,893	1
2170	應付帳款		1,083,942	5	1,041,126	5
2180	應付帳款-關係人	七	2,649,752	12	3,174,398	15
2200	其他應付款	六.11	428,655	2	429,965	2
2220	其他應付款-關係人	七	572,503	3	743,508	4
2230	本期所得稅負債	四及六.21	241,349	1	114,917	1
2280	租賃負債-流動	四及六.17	28,215	-	-	-
2322	一年內到期長期負債	六.12	150,000	1	375,000	2
2399	其他流動負債		10,022	-	11,057	-
21XX	流動負債合計		10,449,010	47	10,479,089	51
	非流動負債					
2530	應付公司債	六.8	2,000,000	9	-	-
2540	長期借款	六.12	642,590	3	1,715,900	8
2550	負債準備-非流動	四	29,999	-	27,265	-
2570	遞延所得稅負債	四及六.21	47,428	-	47,428	-
2580	租賃負債-非流動	四及六.17	35,281	-	-	-
2640	淨確定福利負債-非流動	四及六.13	86,662	-	77,086	-
2650	採用權益法之投資貸餘	四及六.5	11,811	-	12,875	-
25xx	非流動負債合計		2,853,771	12	1,880,554	8
2xxx	負債總計		13,302,781	59	12,359,643	59
	權益	四及六.14				
3100	股本					
3110	普通股股本		3,036,166	14	3,040,166	15
3200	資本公積		54,924	-	54,996	-
3300	保留盈餘					
3310	法定盈餘公積		1,312,641	6	1,273,663	6
3320	特別盈餘公積		1,016,542	5	987,409	5
3350	未分配盈餘		5,128,174	23	4,133,966	20
3300	保留盈餘合計		7,457,357	34	6,395,038	31
3400	其他權益		(1,370,839)	(6)	(1,016,542)	(5)
3500	庫藏股票		(47,832)	-	(48,948)	-
3XXX	權益總計		9,129,776	41	8,424,710	41
	負債及權益總計		\$22,432,557	100	\$20,784,353	100

(請參閱個體財務報表附註)

董事長：羅崑泉



經理人：羅光廷



會計主管：李志航



民國一〇八年及一〇七年一月一日至二月三十一日

(金額除另有註明外，均以新台幣元為單位)

代碼	會計項目	附註	一〇八年度		一〇七年度	
			金額	%	金額	%
4000	營業收入淨額	四、六.15及七	\$12,521,295	100	\$9,859,115	100
5000	營業成本	六.18	(9,148,772)	(73)	(7,407,497)	(75)
5900	營業毛利		3,372,523	27	2,451,618	25
5910	未實現銷貨利益		20,401	-	(73,295)	(1)
5950	營業毛利淨額		3,392,924	27	2,378,323	24
6000	營業費用					
6100	推銷費用	六.18	(1,043,489)	(8)	(1,118,666)	(11)
6200	管理費用	六.18	(327,051)	(3)	(276,250)	(3)
6300	研發費用	六.18	(496,391)	(4)	(386,886)	(4)
6450	預期信用減損損失	六.16	(63)	-	(763)	-
	營業費用合計		(1,866,994)	(15)	(1,782,565)	(18)
6900	營業利益		1,525,930	12	595,758	6
7000	營業外收入及支出					
7010	其他收入	四及六.19	132,507	1	140,734	1
7020	其他利益及損失	六.19	(84,876)	-	49,191	1
7050	財務成本	六.19	(106,060)	(1)	(99,013)	(1)
7070	採用權益法認列之子公司、關聯企業及合資損益之份額	六.5	122,307	1	(267,808)	(3)
	營業外收入及支出合計		63,878	1	(176,896)	(2)
7900	稅前淨利		1,589,808	13	418,862	4
7950	所得稅費用	四及六.21	(297,277)	(2)	(29,075)	-
8200	本期淨利		1,292,531	10	389,787	4
8300	其他綜合損益	六.20				
8310	不重分類至損益之項目					
8311	確定福利計畫之再衡量數		(10,606)	-	(10,303)	-
8349	與不可重分類之項目相關之所得稅		2,121	-	2,989	-
8360	後續可能重分類至損益之項目					
8361	國外營運機構財務報表換算之兌換差額		(442,871)	(4)	(69,724)	(1)
8399	與可能重分類至損益之項目相關之所得稅		88,574	1	40,591	1
8300	本期其他綜合損益(稅後淨額)		(362,782)	(3)	(36,447)	-
8500	本期綜合損益總額		\$929,749	7	\$353,340	4
	每股盈餘	六.22				
9750	基本每股盈餘		\$4.26		\$1.29	
9850	稀釋每股盈餘		\$4.26		\$1.29	

(請參閱個體財務報表附註)

董事長：羅崑泉




經理人：羅光廷



會計主管：李志航





喬治亞證券有限公司

民國一〇八年及一〇九年十二月三十一日

(金額除另予註明外均以新台幣千元為單位)

代碼	項 目	普通股股本	資本公積	保 留 盈 餘			其他權益項目	庫藏股票	權益總額
				法定盈餘公積	特別盈餘公積	未分配盈餘			
A1	民國107年1月1日餘額	3100	3200	3310	3320	3350	3410	3500	3XXX
	106年度盈餘指撥及分配	\$3,040,166	\$54,921	\$1,260,646	\$772,054	\$4,070,800	\$(987,409)	\$(48,948)	\$8,162,230
B1	提列法定盈餘公積			13,017	215,355	(13,017)			-
B3	提列特別盈餘公積					(215,355)			-
B5	普通股現金股利		75			(90,935)			(90,935)
C17	其他資本公積變動數								75
D1	107年度淨利					389,787			389,787
D3	107年度其他綜合損益					(7,314)	(29,133)		(36,447)
D5	本期綜合損益總額					382,473	(29,133)		353,340
Z1	民國107年12月31日餘額	\$3,040,166	\$54,996	\$1,273,663	\$987,409	\$4,133,966	\$(1,016,542)	\$(48,948)	\$8,424,710
A1	民國108年1月1日餘額	\$3,040,166	\$54,996	\$1,273,663	\$987,409	\$4,133,966	\$(1,016,542)	\$(48,948)	\$8,424,710
	107年度盈餘指撥及分配								
B1	提列法定盈餘公積			38,978	29,133	(38,978)			-
B3	提列特別盈餘公積					(29,133)			-
B5	普通股現金股利					(197,351)			(197,351)
D1	108年度淨利					1,292,531	(354,297)		1,292,531
D3	108年度其他綜合損益					(8,485)	(354,297)		(362,782)
D5	本期綜合損益總額					1,284,046	(354,297)		929,749
L1	庫藏股票買回							(47,832)	(47,832)
L3	庫藏股票註銷							21,755	-
N1	股份基礎給付酬勞成本		(72)			(17,683)			9,975
N1	員工行使認股權認購庫藏股		(9,975)			(6,693)		27,193	10,525
Z1	民國108年12月31日餘額	\$3,036,166	\$54,924	\$1,312,641	\$1,016,542	\$5,128,174	\$(1,370,839)	\$(47,832)	\$9,129,776

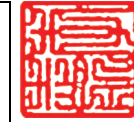
(請參閱個體財務報告)

董事長：羅崑泉



經理人：羅光廷

(請參閱個體財務報告)



會計主管：李志航

民國一〇八年

二月三十一日

(金額除另有說明外均以新台幣千元為單位)

項 目	一〇八年度 金額	一〇七年度 金額
營業活動之現金流量：		
本期稅前淨利	\$1,589,808	\$ (41,671)
調整項目：		
收益費損項目：		
折舊費用	74,616	105,150
攤銷費用	8,767	(59,682)
預期信用減損損失	63	-
透過損益按公允價值衡量金融資產及負債之淨損失(利益)	2,137	(5,742)
利息費用	106,060	804
利息收入	(50,350)	(471,168)
股份基礎給付酬勞成本	9,975	-
採用權益法認列之子公司、關聯企業及合資(益)損之份額	(122,307)	-
處分及報廢不動產、廠房及設備利益	(818)	6,478,764
處分及報廢無形資產利益	(161)	(5,865,253)
聯屬公司間(已實現)未實現利益	(20,401)	149,917
與營業活動相關之資產/負債變動數：		
合約資產(增加)減少	73,295	2,000,000
應收票據減少(增加)	995	126,690
應收帳款增加	9,898	(1,425,000)
應收帳款-關係人增加	(19,352)	-
其他應收款(增加)減少	(542,841)	-
其他應收款-關係人增加	5,473	3,120
存貨增加	(491,231)	(197,351)
預付款項減少	(195,860)	(22,210)
其他流動資產減少	31,792	10,525
其他非流動資產增加	374	(47,832)
合約負債(減少)增加	(59,142)	1,208,250
應付票據增加	(101,154)	-
應付帳款增加	30,959	-
應付帳款-關係人(減少)增加	42,816	102,971
其他應付款(減少)增加	(524,646)	619,392
其他應付款-關係人減少	(6,469)	\$722,363
負債準備增加(減少)	(171,005)	-
其他流動負債減少	2,734	-
其他非流動負債減少	(1,035)	-
淨確定福利負債減少	(1,030)	-
營運產生之現金流量(出)入	588,559	148,666
收取之利息	50,734	470,726
支付之利息	(100,901)	-
支付之所得稅	(192,225)	-
營業活動之淨現金流(出)入	(634,111)	\$619,392
投資活動之現金流量：		
取得採用權益法之投資	\$418,862	\$ (41,671)
處分不動產、廠房及設備	54,514	105,150
取得不動產、廠房及設備	9,484	(59,682)
處分無形資產	763	-
取得無形資產	(13,514)	(5,742)
投資活動之淨現金流出	99,013	804
籌資活動之現金流量：		
短期借款增加	(50,734)	(471,168)
短期借款增加減少	-	-
應付短期票券減少	267,808	6,478,764
發行公司債	-	(5,865,253)
舉借長期借款	73,295	149,917
償還長期借款	-	2,000,000
其他應付款-關係人減少	(4,108)	126,690
發放現金股利	(2,154)	(1,425,000)
租賃本金償還	(42,244)	(197,351)
員工執行認股權	(763,196)	(22,210)
庫藏股票買回成本	(3,790)	10,525
籌資活動之淨現金流入(出)	(267,486)	(47,832)
現金及約當現金增加數	(368,105)	1,208,250
期初現金及約當現金餘額	20,557	102,971
期末現金及約當現金餘額	6,328	619,392
	(30,054)	\$722,363
	133,497	-
	80,197	-
	371,063	-
	647,194	-
	85,207	-
	(123,619)	-
	(2,077)	-
	(6,694)	-
	(1,448)	-
	588,559	-
	50,734	-
	(100,901)	-
	(192,225)	-
	(634,111)	-

(請參閱個體財務報表附註)

董事長：羅崑泉

經理人：羅光廷

會計主管：李志航



喬山健康科技股份有限公司

個體財務報表附註

民國一〇八年一月一日至十二月三十一日
及民國一〇七年一月一日至十二月三十一日
(金額除另予註明外，均以新台幣仟元為單位)

一、公司沿革

喬山健康科技股份有限公司(以下簡稱本公司)成立於民國六十四年十月，主要經營健身器材、心肺復甦健身機、重量訓練機、電動按摩椅及相關馬達、儀錶及電子控制板之製造買賣及內外銷業務。民國八十九年七月為因應未來籌資管道多元化需求，乃向證券主管機關提出申請並經核准完成股票公開發行程序。民國九十年六月經經濟部核准變更公司名稱為「喬山健康科技股份有限公司」。民國九十一年六月二十六日向台灣證券交易所提出股票上市買賣申請，並經核准於民國九十二年一月九日正式掛牌上市。其註冊地及主要營運據點位於台中市大雅區東大路2段999號。

二、通過財務報告之日期及程序

本公司民國一〇八年度及一〇七年度之個體財務報告業經董事會於民國一〇九年三月二十日通過發布。

三、新發布及修訂準則及解釋之適用

1. 首次適用國際財務報導準則而產生之會計政策變動：

本公司已採用金融監督管理委員會(以下簡稱金管會)已認可且自民國一〇八年一月一日以後開始之會計年度適用之國際財務報導準則、國際會計準則、國際財務報導解釋或解釋公告，除下述新準則及修正之性質及影響說明外，其餘首次適用對本公司並無重大影響：

(1) 國際財務報導準則第16號「租賃」

國際財務報導準則第16號「租賃」取代國際會計準則第17號「租賃」、國際財務報導解釋第4號「決定一項安排是否包含租賃」、解釋公告第15號「營業租賃：誘因」，及解釋公告第27號「評估涉及租賃之法律形式之交易實質」。

喬山健康科技股份有限公司個體財務報表附註(續)
(金額除另予註明外，均以新台幣仟元為單位)

本公司依照國際財務報導準則第16號之過渡規定，初次適用日係民國一〇八年一月一日。初次適用國際財務報導準則第16號之影響說明如下：

- A. 本公司自民國一〇八年一月一日起及民國一〇八年一月一日以前適用之會計政策說明詳附註四。
- B. 對於租賃之定義：本公司於民國一〇八年一月一日選擇無須重新評估合約是否係屬(或包含)租賃。本公司就先前適用國際會計準則第17號及國際財務報導解釋第4號時已辨認為租賃之合約，適用國際財務報導準則第16號；另就先前適用國際會計準則第17號及國際財務報導解釋第4號時已辨認為不包含租賃之合約，不適用國際財務報導準則第16號。亦即，本公司僅就民國一〇八年一月一日以後簽訂(或變動)之合約，評估適用國際財務報導準則第16號是否係屬(或包含)租賃。相較於國際會計準則第17號，國際財務報導準則第16號規定若合約轉讓對已辨認資產之使用之控制權一段時間以換得對價，該合約係屬(或包含)租賃。本公司評估於大多數情況下適用新租賃之定義，對合約係屬(或包含)租賃之評估並未產生重大影響。
- C. 本公司為承租人：於適用國際財務報導準則第16號之過渡規定時，選擇不重編比較資訊，而於民國一〇八年一月一日認列初次適用之累積影響數，以作為初次適用日之保留盈餘(或權益之其他組成部分，如適當時)期初餘額之調整：

(a) 先前分類為營業租賃之租賃

本公司於民國一〇八年一月一日，對先前適用國際會計準則第17號時分類為營業租賃之租賃，按剩餘租賃給付現值(使用民國一〇八年一月一日承租人增額借款利率折現)衡量並認列租賃負債；另以個別租賃為基礎，選擇按下列金額之一衡量並認列使用權資產：

- i. 該使用權資產之帳面金額，如同自開始日已適用國際財務報導準則第16號，但使用民國一〇八年一月一日之承租人增額借款利率折現；或
- ii. 租賃負債之金額，但調整與該租賃有關之所有預付或應付之租賃給付金額(認列於民國一〇八年一月一日前刻之資產負債表者)。

喬山健康科技股份有限公司個體財務報表附註(續)
(金額除另予註明外，均以新台幣仟元為單位)

本公司於民國一〇八年一月一日，使用權資產及租賃負債皆增加33,253仟元。

本公司適用國際財務報導準則第16號之過渡規定，對先前分類為營業租賃之租賃，以個別租賃為基礎，使用下列實務權宜作法：

- i. 對具有合理類似特性之租賃組合使用單一折現率。
- ii. 依於民國一〇八年一月一日前刻對租賃是否為虧損性之評估，作為執行減損檢視之替代方法。
- iii. 對租賃期間於民國一〇八年一月一日後12個月內結束之租賃，選擇以短期租賃方式處理該等租賃。
- iv. 不將原始直接成本計入民國一〇八年一月一日之使用權資產衡量中。
- v. 使用後見之明，諸如於決定租賃期間時(若合約包含租賃延長或租賃終止之選擇權)。

(b) 先前分類為融資租賃之租賃

無此情形。

(c) 依照國際財務報導準則第16號規定新增與承租人相關之附註揭露，請詳附註四、附註五及附註六。

(d) 於民國一〇八年一月一日，初次適用國際財務報導準則第16號對財務報表之影響說明如下：

- i. 認列於民國一〇八年一月一日之資產負債表之租賃負債所適用之承租人增額借款利率之加權平均數為1.00%。
- ii. 民國一〇七年十二月三十一日適用國際會計準則第17號所揭露之營業租賃承諾，使用民國一〇八年一月一日之增額借款利率折現，與認列於民國一〇八年一月一日資產負債表之租賃負債，兩者間差異1,342仟元說明如下：

喬山健康科技股份有限公司個體財務報表附註(續)
(金額除另予註明外，均以新台幣仟元為單位)

民國一〇七年十二月三十一日適用國際會計準則第17號 所揭露之營業租賃承諾	\$48,496
使用民國一〇八年一月一日之增額借款利率折現後為	\$34,505
減：符合並選擇以短期租賃方式處理之租賃所作之調整	(1,342)
民國一〇八年一月一日帳上認列之租賃負債	\$33,253

D. 本公司為出租人，未作任何調整，僅新增與出租人相關之附註揭露，請詳附註四、附註五及附註六。

2. 截至財務報告通過發布日為止，本公司未採用下列金管會認可但尚未適用之新發布、修訂及修正準則或解釋如下：

項次	新發布/修正/修訂準則及解釋	國際會計準則理事會發布之生效日
1	業務之定義(國際財務報導準則第3號之修正)	民國109年1月1日
2	重大之定義(國際會計準則第1號及第8號之修正)	民國109年1月1日
3	利率指標變革(國際財務報導準則第9號、國際會計準則第39號及國際財務報導準則第7號之修正)	民國109年1月1日

(1) 業務之定義(國際財務報導準則第3號之修正)

此修正釐清國際財務報導準則第3號「企業合併」業務之定義，協助企業辨認交易係依企業合併處理，亦或依資產取得方式處理。國際財務報導準則第3號持續採用市場參與者角度決定取得活動或資產組合是否為業務，包括釐清事業之最低要求、增加指引協助企業評估取得之過程是否重大、縮減對事業及產出之定義等。

(2) 重大之定義(國際會計準則第1號及第8號之修正)

主要係重新定義重大為：若資訊之遺漏、誤述或模糊可被合理預期將影響一般用途財務報表之主要使用者以該等財務報表為基礎所作之決策，則該等資訊係屬重大。此修正釐清重大性取決於資訊之性質或大小(或兩者)。企業就其財務報表整體評估資訊是否重大。

(3) 利率指標變革(國際財務報導準則第9號、國際會計準則第39號及國際財務報導準則第7號之修正)

喬山健康科技股份有限公司個體財務報表附註(續)
(金額除另予註明外，均以新台幣仟元為單位)

此修正針對所有直接受到利率指標變革影響之避險關係，納入數個例外規定。因利率指標變革使得被避險項目或避險工具之指標基礎之現金流量時點或金額產生不確定性，則避險關係直接受其影響。因此，企業應對所有直接受到利率指標變革影響之避險關係適用例外規定。

此修正包括：

- A. 對高度很有可能之規定
當評估預期交易是否為高度很有可能，企業應假設被避險現金流量依據之利率指標不因利率指標變革而改變。
- B. 預期之評估
當執行預期之評估時，企業應假設被避險項目、被規避風險及/或避險工具之依據不因利率指標變革而改變。
- C. 國際會計準則第39號之追溯評估
對避險關係直接受利率指標變革影響者，企業無須執行國際會計準則第39號之追溯評估(即避險之實際結果是否介於80%至125%間之評估)。
- D. 單獨辨認之風險部分
對利率風險之非合約明訂指標部分之避險，企業僅於避險關係開始時始應適用可單獨辨認之規定。

此修正亦包含終止適用例外之規定及此修正相關之附註揭露規定。

以上為國際會計準則理事會已發布，金管會已認可且自民國109年1月1日以後開始之會計年度適用之新發布、修訂及修正之準則或解釋對本公司並無重大影響。

3. 截至財務報告通過發布日為止，本公司未採用下列國際會計準則理事會已發布但金管會尚未認可之新發布、修訂及修正準則或解釋：

項次	新發布/修正/修訂準則及解釋	國際會計準則理事會發布之生效日
1	國際財務報導準則第10號「合併財務報表」及國際會計準則第28號「投資關聯企業及合資」之修正－投資者與其關聯企業或合資間之資產出售或投入	待國際會計準則理事會決定
2	國際財務報導準則第17號「保險合約」	民國110年1月1日
3	負債分類為流動或非流動(國際會計準則第1號之修正)	民國111年1月1日

喬山健康科技股份有限公司個體財務報表附註(續)
(金額除另予註明外，均以新台幣仟元為單位)

- (1) 國際財務報導準則第10號「合併財務報表」及國際會計準則第28號「投資關聯企業及合資」之修正－投資者與其關聯企業或合資間之資產出售或投入

此計畫係為處理國際財務報導準則第10號「合併財務報表」與國際會計準則第28號「投資關聯企業及合資」間，有關以子公司作價投資關聯企業或合資而喪失控制之不一致。國際會計準則第28號規定投入非貨幣性資產以交換關聯企業或合資之權益時，應依順流交易之處理方式銷除所產生利益或損失之份額；國際財務報導準則第10號則規定應認列喪失對子公司之控制時之全數利益或損失。此修正限制國際會計準則第28號之前述規定，當構成國際財務報導準則第3號所定義為業務之資產出售或投入時，其所產生之利益或損失應全數認列。

此修正亦修改國際財務報導準則第10號使得投資者與其關聯企業或合資間，當出售或投入不構成國際財務報導準則第3號所定義業務之子公司時，其產生之利益或損失，僅就非屬投資者所享有份額之範圍認列。

- (2) 國際財務報導準則第17號「保險合約」

此準則提供保險合約全面性之模型，含括所有會計相關部分(認列、衡量、表達及揭露原則)，準則之核心為一般模型，於此模型下，原始認列以履約現金流量及合約服務邊際兩者之合計數衡量保險合約群組，其中履約現金流量包括：

- A. 未來現金流量之估計值
- B. 折現率：反映貨幣時間價值及與未來現金流量相關之財務風險(在財務風險未包含於未來現金流量之估計值範圍內)之調整；及
- C. 對非財務風險之風險調整

保險合約群組於每一報導期間結束日之帳面金額為剩餘保障負債及已發生理賠負債兩者之總和。

除一般模型外，並提供：

- A. 具直接參與特性合約之特定適用方法(變動收費法)
- B. 短期合約之簡化法(保費分攤法)

喬山健康科技股份有限公司個體財務報表附註(續)
(金額除另予註明外，均以新台幣仟元為單位)

(3) 負債分類為流動或非流動(國際會計準則第1號之修正)

此係針對會計準則第1號「財務報表之表達」第69段至76段中負債分類為流動或非流動進行修正。

以上國際會計準則理事會已發布但金管會尚未認可之準則或解釋，其實際適用日期以金管會規定為準，上述新公布或修正準則、或解釋對本公司並無重大影響。

四、重大會計政策之彙總說明

1. 遵循聲明

本公司民國一〇八年度及一〇七年度之個體財務報告係依據證券發行人財務報告編製準則編製。

2. 編製基礎

本公司依據證券發行人財務報告編製準則編製個體財務報告。依據證券發行人財務報告編製準則第21條規定，個體財務報告當期損益及其他綜合損益與合併基礎編製之財務報告中當期損益及其他綜合損益歸屬於母公司業主之分攤數相同，且個體財務報告業主權益與合併基礎編製之財務報告中歸屬於母公司業主之權益相同。因此，投資子公司於個體財務報告係以「採用權益法之投資」表達，並作必要之評價調整。

個體財務報表除以公允價值衡量之金融工具外，係以歷史成本為編製基礎。除另行註明者外，個體財務報表均以新台幣仟元為單位。

3. 外幣交易

本公司之個體財務報表係以功能性貨幣新台幣表達。

外幣交易係以交易日匯率換算為其功能性貨幣記錄。於每一報導期間結束日，外幣貨幣性項目以該日收盤匯率換算；以公允價值衡量之外幣非貨幣性項目，以決定公允價值當日之匯率換算；以歷史成本衡量之外幣非貨幣性項目，以原始交易日之匯率換算。

喬山健康科技股份有限公司個體財務報表附註(續)

(金額除另予註明外，均以新台幣仟元為單位)

除下列所述者外，因交割或換算貨幣性項目所產生之兌換差額，於發生當期認列為損益：

- (1) 為取得符合要件之資產所發生之外幣借款，其產生之兌換差額若視為對利息成本之調整者，為借款成本之一部分，予以資本化作為該項資產之成本。
- (2) 適用國際財務報導準則第9號「金融工具」之外幣項目，依金融工具之會計政策處理。
- (3) 構成報導個體對國外營運機構淨投資一部分之貨幣性項目，所產生之兌換差額原始係認列為其他綜合損益，並於處分該淨投資時，自權益重分類至損益。

當非貨幣性項目之利益或損失認列為其他綜合損益時，該利益或損失之任何兌換組成部分認列為其他綜合損益。當非貨幣性項目之利益或損失認列為損益時，該利益或損失之任何兌換組成部分認列為損益。

4. 外幣財務報表之換算

本公司之每一國外營運機構係自行決定其功能性貨幣，並以該功能性貨幣衡量其財務報表。編製個體財務報表時，國外營運機構之資產與負債係以該資產負債表日之收盤匯率換算為新台幣，收益及費損項目係以當期平均匯率換算。因換算而產生之兌換差額認列為其他綜合損益，並於處分該國外營運機構時，將先前已認列於其他綜合損益並累計於權益項下之單獨組成部分之累計兌換差額，於認列處分損益時，自權益重分類至損益。對國外營運機構喪失控制、重大影響或聯合控制但仍保留部分權益時，亦按處分處理。

在未喪失控制下部分處分包含國外營運機構之子公司時，按比例將認列於其他綜合損益之累計兌換差額以「採用權益法之投資」調整，而不認列為損益；在未喪失重大影響或聯合控制下，部分處分包含國外營運機構之關聯企業或聯合控制個體時，累計兌換差額則按比例重分類至損益。

因收購國外營運機構產生之商譽及對其資產與負債帳面金額所作之公允價值調整，視為該國外營運機構之資產及負債，並以其功能性貨幣列報。

喬山健康科技股份有限公司個體財務報表附註(續)
(金額除另予註明外，均以新台幣仟元為單位)

5. 資產與負債區分流動與非流動之分類標準

資產有下列情況之一者，分類為流動資產，非屬流動資產者列為非流動資產：

- (1) 預期於正常營業週期中實現該資產，或意圖將其出售或消耗。
- (2) 主要為交易目的而持有該資產。
- (3) 預期於報導期間後十二個月內實現該資產。
- (4) 現金或約當現金，但於報導期間後至少十二個月將該資產交換或用以清償負債受到限制者除外。

有下列情況之一者，分類為流動負債，非屬流動負債，則分類為非流動負債：

- (1) 預期於其正常營業週期中清償該負債。
- (2) 主要為交易目的而持有該負債。
- (3) 預期於報導期間後十二個月內到期清償該負債。
- (4) 不能無條件將清償期限遞延至報導期間後至少十二個月之負債。負債之條款，可能依交易對方之選擇，以發行權益工具而導致其清償者，並不影響其分類。

6. 現金及約當現金

現金及約當現金係庫存現金、活期存款及可隨時轉換成定額現金且價值變動風險甚小之短期並具高度流動性定期存款或之投資(包括合約期間3個月內之定期存款)。

7. 金融工具

金融資產與金融負債於本公司成為該金融工具合約條款之一方時認列。

符合國際財務報導準則第9號「金融工具」(民國一〇八年一月一日以前，國際會計準則第39號)適用範圍之金融資產與金融負債，於原始認列時，係依公允價值衡量，直接可歸屬於金融資產與金融負債(除分類為透過損益按公允價值衡量之金融資產及金融負債外)取得或發行之交易成本，係從該金融資產及金融負債之公允價值加計或減除。

喬山健康科技股份有限公司個體財務報表附註(續)
(金額除另予註明外，均以新台幣仟元為單位)

(1) 金融資產之認列與衡量

本公司所有慣例交易金融資產之認列與除列，採交易日會計處理。

本公司以下列兩項為基礎將金融資產分類為後續按攤銷後成本衡量、透過其他綜合損益按公允價值衡量或透過損益按公允價值衡量之金融資產：

- A. 管理金融資產之經營模式
- B. 金融資產之合約現金流量特性

按攤銷後成本衡量之金融資產

同時符合下列兩條件之金融資產，按攤銷後成本衡量，並以應收票據、應收帳款、按攤銷後成本衡量之金融資產及其他應收款等項目列報於資產負債表：

- A. 管理金融資產之經營模式：持有金融資產以收取合約現金流量
- B. 金融資產之合約現金流量特性：現金流量完全為支付本金及流通在外本金金額之利息

此等金融資產(不包括涉及避險關係者)後續以攤銷後成本【原始認列時衡量之金額，減除已償付之本金，加計或減除該原始金額與到期金額間差額之累積攤銷數(使用有效利息法)，並調整備抵損失】衡量。於除列、透過攤銷程序或認列減損利益或損失時，將其利益或損失認列於損益。

以有效利息法(以有效利率乘以金融資產總帳面金額)或下列情況計算之利息，則認列於損益：

- A. 如屬購入或創始之信用減損金融資產，以信用調整後有效利率乘以金融資產攤銷後成本
- B. 非屬前者，惟後續變成信用減損者，以有效利率乘以金融資產攤銷後成本

喬山健康科技股份有限公司個體財務報表附註(續)
(金額除另予註明外，均以新台幣仟元為單位)

透過其他綜合損益按公允價值衡量之金融資產

同時符合下列兩條件之金融資產，按透過其他綜合損益按公允價值衡量，並以透過其他綜合損益按公允價值衡量之金融資產列報於資產負債表：

- A. 管理金融資產之經營模式：收取合約現金流量及出售金融資產
- B. 金融資產之合約現金流量特性：現金流量完全為支付本金及流通在外本金金額之利息

此類金融資產相關損益之認列說明如下：

- A. 除列或重分類前，除減損利益或損失與外幣兌換損益認列於損益外，其利益或損失係認列於其他綜合損益
- B. 除列時，先前認列於其他綜合損益之累積利益或損失係自權益重分類至損益作為重分類調整
- C. 以有效利息法(以有效利率乘以金融資產總帳面金額)或下列情況計算之利息，則認列於損益：
 - (a) 如屬購入或創始之信用減損金融資產，以信用調整後有效利率乘以金融資產攤銷後成本
 - (b) 非屬前者，惟續後變成信用減損者，以有效利率乘以金融資產攤銷後成本

此外，對於屬國際財務報導準則第9號適用範圍之權益工具，且該權益工具既非持有供交易，亦非適用國際財務報導準則第3號之企業合併中之收購者所認列之或有對價，於原始認列時，選擇(不可撤銷)將其後續公允價值變動列報於其他綜合損益。列報於其他綜合損益中之金額後續不得移轉至損益(處分該等權益工具時，將列入其他權益項目之累積金額，直接轉入保留盈餘)，並以透過其他綜合損益按公允價值衡量之金融資產列報於資產負債表。投資之股利則認列於損益，除非該股利明顯代表部分投資成本之回收。

透過損益按公允價值衡量之金融資產

除前述符合特定條件而按攤銷後成本衡量或透過其他綜合損益按公允價值衡量外，金融資產均採透過損益按公允價值衡量，並以透過損益按公允價值衡量之金融資產列報於資產負債表。

喬山健康科技股份有限公司個體財務報表附註(續)
(金額除另予註明外，均以新台幣仟元為單位)

此類金融資產以公允價值衡量，其再衡量產生之利益或損失認列為損益，該認列為損益之利益或損失包含該金融資產所收取之任何股利或利息。

(2) 金融資產減損

本公司對透過其他綜合損益按公允價值衡量之債務工具投資及按攤銷後成本衡量之金融資產，係以預期信用損失認列並衡量備抵損失。透過其他綜合損益按公允價值衡量之債務工具投資係將備抵損失認列於其他綜合損益，且不減少該投資之帳面金額。

本公司以反映下列各項之方式衡量預期信用損失：

- A. 藉由評估各可能結果而決定之不偏且以機率加權之金額
- B. 貨幣時間價值
- C. 與過去事項、現時狀況及未來經濟狀況預測有關之合理且可佐證之資訊(於資產負債表日無須過度成本或投入即可取得者)

衡量備抵損失之方法說明如下：

- A. 按12個月預期信用損失金額衡量：包括金融資產自原始認列後信用風險未顯著增加，或於資產負債表日判定為信用風險低者。此外，亦包括前一報導期間按存續期間預期信用損失金額衡量備抵損失，但於本期資產負債表日不再符合自原始認列後信用風險已顯著增加之條件者。
- B. 存續期間預期信用損失金額衡量：包括金融資產自原始認列後信用風險已顯著增加，或屬購入或創始之信用減損金融資產。
- C. 對於屬國際財務報導準則第15號範圍內之交易所產生之應收帳款或合約資產，本公司採用存續期間預期信用損失金額衡量備抵損失。
- D. 對於屬國際財務報導準則第16號(民國一〇八年一月一日以前，國際會計準則第17號)範圍內之交易所產生之應收租賃款，本公司採用存續期間預期信用損失金額衡量備抵損失。

本公司於每一資產負債表日，以比較金融工具於資產負債表日與原始認列日之違約風險之變動，評估金融工具於原始認列後之信用風險是否已顯著增加。另與信用風險相關資訊請詳附註十二。

喬山健康科技股份有限公司個體財務報表附註(續)
(金額除另予註明外，均以新台幣仟元為單位)

(3) 金融資產除列

本公司持有之金融資產於符合下列情況之一時除列：

- A. 來自金融資產現金流量之合約權利終止。
- B. 已移轉金融資產且將該資產所有權之幾乎所有風險及報酬移轉予他人。
- C. 既未移轉亦未保留資產所有權之幾乎所有風險及報酬，但已移轉對資產之控制。

一金融資產整體除列時，其帳面金額與已收取或可收取對價加計認列於其他綜合損益之任何累計利益或損失總和間之差額係認列於損益。

(4) 金融負債及權益工具

負債或權益之分類

本公司發行之負債及權益工具係依據合約協議之實質與金融負債及權益工具之定義分類為金融負債或權益。

權益工具

權益工具係指表彰本公司於資產減除所有負債後剩餘權益之任何合約，本公司發行之權益工具係以取得之價款扣除直接發行成本後之金額認列。

複合工具

本公司對所發行之可轉換公司債依其合約條款確認金融負債及權益組成要素。另對所發行之轉換公司債，係於區分權益要素前評估嵌入之買、賣權之經濟特性及風險是否與主債務商品緊密關聯。

喬山健康科技股份有限公司個體財務報表附註(續)
(金額除另予註明外，均以新台幣仟元為單位)

不涉及衍生工具之負債部分，其公允價值使用性質相當且不具轉換特性債券之市場利率評估，於轉換或贖回清償前，此部分金額分類為以攤銷後成本衡量之金融負債；至於其他與主契約經濟特性風險不緊密關聯之嵌入式衍生工具部分(例如嵌入之買回權及贖回權經確認其執行價格無法幾乎等於債務商品於每一執行日之攤銷後成本)，除屬權益組成要素外，分類為負債組成要素，並於後續期間以透過損益按公允價值衡量；權益要素之金額則以轉換公司債公允價值減除負債組成部分決定之，其帳面金額於後續之會計期間不予重新衡量。若所發行之轉換公司債不具權益要素，則依國際財務報導準則第9號混合工具之方式處理。

交易成本依照原始認列可轉換公司債分攤予負債及權益組成部分之比例，分攤至負債及權益組成部分。

轉換公司債持有人於該轉換公司債到期前要求行使轉換權利時，先將負債組成要素之帳面金額調整至轉換當時應有之帳面金額，作為發行普通股之入帳基礎。

金融負債

符合國際財務報導準則第9號適用範圍之金融負債於原始認列時，分類為透過損益按公允價值衡量之金融負債或以攤銷後成本衡量之金融負債。

透過損益按公允價值衡量之金融負債

透過損益按公允價值衡量之金融負債，包括持有供交易之金融負債及指定透過損益按公允價值衡量之金融負債。

當符合下列條件之一，分類為持有供交易：

- A. 其取得之主要目的為短期內出售；
- B. 於原始認列時即屬合併管理之可辨認金融工具組合之一部分，且有近期該組合為短期獲利之操作型態之證據；或
- C. 屬衍生工具(財務保證合約或被指定且有效之避險工具之衍生工具除外)。

喬山健康科技股份有限公司個體財務報表附註(續)
(金額除另予註明外，均以新台幣仟元為單位)

對於包含一個或多個嵌入式衍生工具之合約，可指定整體混合(結合)合約為透過損益按公允價值衡量之金融負債；當符合下列因素之一而可提供更攸關之資訊時，於原始認列時指定為透過損益按公允價值衡量：

- A. 該指定可消除或重大減少衡量或認列不一致；或
- B. 一組金融資產、金融負債或兩者，依書面之風險管理或投資策略，以公允價值基礎管理並評估其績效，且合併公司內部提供予管理階層之該投資組合資訊，亦以公允價值為基礎。

此類金融負債再衡量產生之利益或損失認列為損益，該認列為損益之利益或損失包含該金融負債所支付之任何利息。

以攤銷後成本衡量之金融負債

以攤銷後成本衡量之金融負債包括應付款項及借款等，於原始認列後，續後以有效利率法衡量。當金融負債除列及透過有效利率法攤提時，將其相關損益及攤銷數認列於損益。

攤銷後成本之計算考量取得時之折價或溢價及交易成本。

金融負債之除列

當金融負債之義務解除、取消或失效時，則除列該金融負債。

當本公司與債權人間就具重大差異條款之債務工具進行交換，或對現有金融負債之全部或部分條款作重大修改(不論是否因財務困難)，以除列原始負債並認列新負債之方式處理，除列金融負債時，將其帳面金額與所支付或應支付對價總額(包括移轉之非現金資產或承擔之負債)間之差額認列於損益。

(5) 金融資產及負債之互抵

金融資產及金融負債僅於已認列金額目前具互抵之法律行使權利且有意圖以淨額交割或同時變現資產及清償負債時，方能予以互抵並以淨額列示於資產負債表。

喬山健康科技股份有限公司個體財務報表附註(續)
(金額除另予註明外，均以新台幣仟元為單位)

8. 衍生工具

本公司所持有或發行之衍生工具係用以規避匯率風險及利率風險，其中屬指定且為有效避險者，於資產負債表列報為避險之衍生資產或負債；其餘非屬指定且為有效避險者，則於資產負債表列報為透過損益按公允價值衡量之金融資產或金融負債。

衍生工具之原始認列係以衍生工具合約簽訂日之公允價值衡量，並於續後採公允價值衡量。當衍生工具之公允價值為正數時，為金融資產；公允價值為負數時，則為金融負債。衍生工具公允價值變動直接認列於損益，惟涉及現金流量避險及國外營運機構淨投資避險屬有效部分者，則認列於權益項下。

主契約為非金融資產或金融負債者，當嵌入於主契約之衍生工具，其經濟特性及風險與主契約並非緊密關聯，且主契約非屬透過損益按公允價值衡量時，該嵌入式衍生工具應視為獨立之衍生工具處理。

9. 公允價值衡量

公允價值係指於衡量日，市場參與者間在有秩序之交易中出售某一資產所能收取或移轉某一負債所需支付之價格。公允價值衡量假設該出售資產或移轉負債之交易發生於下列市場之一：

- (1) 該資產或負債之主要市場，或
- (2) 若無主要市場，該資產或負債之最有利市場

主要或最有利市場必須是公司所能進入以進行交易者。

資產或負債之公允價值衡量係使用市場參與者於定價資產或負債時會使用之假設，其假設該等市場參與者依其經濟最佳利益為之。

非金融資產之公允價值衡量考量市場參與者藉由將該資產用於其最高及最佳使用或藉由將該資產出售予會將該資產用於其最高及最佳使用之另一市場參與者，以產生經濟效益之能力。

本公司採用在相關情況下適合且有足夠資料可得之評價技術以衡量公允價值，並最大化攸關可觀察輸入值之使用且最小化不可觀察輸入值之使用。

喬山健康科技股份有限公司個體財務報表附註(續)
(金額除另予註明外，均以新台幣仟元為單位)

10. 存貨

存貨按逐項比較之成本與淨變現價值孰低法評價。

成本指為使存貨達到可供銷售或可供生產狀態及地點所產生之成本：

- (1) 原物料—以實際進貨成本，採加權平均法。
- (2) 製成品及在製品—包括直接原料、人工及以正常產能分攤之固定製造費用，但不包含借款成本。

淨變現價值指在正常情況下，估計售價減除至完工尚須投入之成本及銷售費用後之餘額。

勞務提供係依據國際財務報導準則第15號之規定處理、非屬存貨範圍。

11. 採用權益法之投資

本公司對子公司之投資係依據證券發行人財務報告編製準則第21條之規定，以「採用權益法之投資」表達並作必要之評價調整，以使個體財務報告當期損益及其他綜合損益與合併基礎編製之財務報告中當期損益及其他綜合損益歸屬於母公司業主之分攤數相同，且個體財務報告業主權益與合併基礎編製之財務報告中歸屬於母公司業主之權益相同。此等調整主要係考量投資子公司於合併財務報表依據國際財務報導準則公報第10號「合併財務報表」之處理及不同報導個體層級適用國際財務報導準則之差異，並借記或貸記「採用權益法之投資」、「採用權益法之子公司、關聯企業及合資損益份額」或「採用權益法之子公司、關聯企業及合資其他綜合損益份額」等科目。

本公司對關聯企業之投資除分類為待出售資產外，係採用權益法處理。關聯企業係指本公司對其有重大影響者。

於權益法下，投資關聯企業於資產負債表之列帳，係以成本加計取得後本公司對該關聯企業淨資產變動數依持股比例認列之金額。對關聯企業投資之帳面金額及其他相關長期權益於採用權益法減少至零後，於發生法定義務、推定義務或已代關聯企業支付款項之範圍內，認列額外損失及負債。本公司與關聯企業間交易所產生之未實現損益，則依其對關聯企業之權益比例銷除。

喬山健康科技股份有限公司個體財務報表附註(續)
(金額除另予註明外，均以新台幣仟元為單位)

當關聯企業之權益變動並非因損益及其他綜合損益項目而發生且不影響本公司對其持股比例時，本公司係按持股比例認列相關所有權權益變動。因而所認列之資本公積於後續處分關聯企業時，係按處分比例轉列損益。

關聯企業增發新股時，本公司未按持股比例認購致使投資比例發生變動，因而使本公司對該關聯企業所享有之淨資產持份發生增減者，以「資本公積」及「採用權益法之投資」調整該增減數。於投資比例變動為減少時，另將先前已認列於其他綜合損益之相關項目，依減少比例重分類至損益或其他適當科目。前述所認列之資本公積於後續處分關聯企業時，係按處分比例轉列損益。

關聯企業之財務報表係就與本公司相同之報導期間編製，並進行調整以使其會計政策與本公司之會計政策一致。

本公司於每一報導期間結束日採用國際財務報導準則第9號「金融工具」之規定確認是否有客觀證據顯示對關聯企業之投資發生減損，若有減損之客觀證據，則本公司即依國際會計準則第36號「資產減損」之規定以關聯企業之可回收金額與帳面金額間之差異數計算減損金額，並將該金額認列於對關聯企業之損益中。前述可回收金額如採用該投資之使用價值，本公司則依據下列估計決定相關使用價值：

- (1)本公司所享有關聯企業估計未來產生現金流量現值之份額，包括關聯企業因營運所產生之現金流量及最終處分該投資所得之價款；或
- (2)本公司預期由該投資收取股利及最終處分該投資所產生之估計未來現金流量現值。

因構成投資關聯企業帳面金額之商譽組成項目，並未單獨認列，故無須對其適用國際會計準則第36號「資產減損」商譽減損測試之規定。

當喪失對關聯企業之重大影響時，本公司係以公允價值衡量並認列所保留之投資部分。喪失重大影響時該投資關聯企業之帳面金額與所保留投資之公允價值加計處分所得價款間之差額，則認列為損益。

本公司對聯合控制個體之投資除分類為待出售資產外，亦採用前述權益法處理。聯合控制個體係指本公司對其具有聯合控制且涉及設立公司、

喬山健康科技股份有限公司個體財務報表附註(續)
(金額除另予註明外，均以新台幣仟元為單位)

合夥或其他個體者。

12. 不動產、廠房及設備

不動產、廠房及設備係以取得成本為認列基礎，並減除累計折舊及累計減損後列示，前述成本包含不動產、廠房及設備之拆卸、移除及復原其所在地點之成本及因未完工程所產生之必要利息支出。不動產、廠房及設備之各項組成若屬重大，則單獨提列折舊。當不動產、廠房及設備之重大組成項目須被定期重置，本公司將該項目視為個別資產並以特定耐用年限及折舊方法分別認列。該等被重置部分之帳面金額，則依國際會計準則第16號「不動產、廠房及設備」之除列規定予以除列。重大檢修成本若符合認列條件，係視為替換成本而認列為廠房及設備帳面金額之一部分，其他修理及維護支出則認列至損益。

折舊係以平均法按下列資產之估計耐用年限計提：

資產項目	耐用年限
房屋及建築	3~55年
機器設備	3~12年
運輸設備	5~7年
辦公設備	2~15年
模具設備	2~5年
使用權資產(註)	2~5年
租賃改良	依租賃年限或耐用年限孰短者
其他設備	2~12年

註：本公司自民國一〇八年一月一日起採用國際財務報導準則第16號規定後租賃資產重分類為使用權資產。

不動產、廠房及設備之項目或任一重要組成部分於原始認列後，若予處分或預期未來不會因使用或處分而有經濟效益之流入，則予以除列並認列損益。

不動產、廠房及設備之殘值、耐用年限及折舊方法係於每一財務年度終了時評估，若預期值與先前之估計不同時，該變動視為會計估計變動。

喬山健康科技股份有限公司個體財務報表附註(續)
(金額除另予註明外，均以新台幣仟元為單位)

13. 租賃

自民國一〇八年一月一日起之會計處理如下：

本公司就合約成立日評估該合約是否係屬(或包含)租賃。若合約轉讓對已辨認資產之使用之控制權一段時間以換得對價，該合約係屬(或包含)租賃。為評估合約是否轉讓對已辨認資產之使用之控制權一段時間，本公司評估在整個使用期間是否具有下列兩者：

- (1) 取得來自使用已辨認資產之幾乎所有經濟效益之權利；及
- (2) 主導已辨認資產之使用之權利。

本公司於民國一〇八年一月一日選擇無須重評估合約是否係屬(或包含)租賃。本公司就先前適用國際會計準則第17號及國際財務報導解釋第4號時已辨認為租賃之合約，適用國際財務報導準則第16號；另就先前適用國際會計準則第17號及國際財務報導解釋第4號時已辨認為不包含租賃之合約，不適用國際財務報導準則第16號。

對於合約係屬(或包含)租賃者，本公司將合約中每一租賃組成部分作為單獨租賃，並與合約中之非租賃組成部分分別處理。對於合約包含一項租賃組成部分以及一項或多項之額外租賃或非租賃組成部分者，本公司以每一租賃組成部分之相對單獨價格及非租賃組成部分之彙總單獨價格為基礎，將合約中之對價分攤至該租賃組成部分。租賃及非租賃組成部分之相對單獨價格，以出租人(或類似供應者)分別對該組成部分(或類似組成部分)收取之價格為基礎決定。若可觀察之單獨價格並非隨時可得，本公司最大化可觀察資訊之使用以估計該單獨價格。

公司為承租人

除符合並選擇短期租賃或低價值標的資產之租賃外，當本公司為租賃合約之承租人時，對所有租賃認列使用權資產及租賃負債。

本公司於開始日，按於該日尚未支付之租賃給付之現值衡量租賃負債。若租賃隱含利率容易確定，租賃給付使用該利率折現。若該利率並非容易確定，則使用增額借款利率。於開始日，計入租賃負債之租賃給付，包括與租賃期間內之標的資產使用權有關且於該日尚未支付之下列給付：

喬山健康科技股份有限公司個體財務報表附註(續)
(金額除另予註明外，均以新台幣仟元為單位)

- (1) 固定給付(包括實質固定給付)，減除可收取之任何租賃誘因；
- (2) 取決於某項指數或費率之變動租賃給付(採用開始日之指數或費率原始衡量)；
- (3) 殘值保證下承租人預期支付之金額；
- (4) 購買選擇權之行使價格，若本公司可合理確定將行使該選擇權；及
- (5) 租賃終止所須支付之罰款，若租賃期間反映承租人將行使租賃終止之選擇權。

開始日後，本公司按攤銷後成本基礎衡量租賃負債，以有效利率法增加租賃負債帳面金額，反映租賃負債之利息；租賃給付之支付減少租賃負債帳面金額。

本公司於開始日，按成本衡量使用權資產，使用權資產之成本包含：

- (1) 租賃負債之原始衡量金額；
- (2) 於開始日或之前支付之任何租賃給付，減除收取之任何租賃誘因；
- (3) 承租人發生之任何原始直接成本；及
- (4) 承租人拆卸、移除標的資產及復原其所在地點，或將標的資產復原至租賃之條款及條件中所要求之狀態之估計成本。

使用權資產後續衡量以成本減除累計折舊及累計減損損失後列示，亦即適用成本模式衡量使用權資產。

若租賃期間屆滿時標的資產所有權移轉予本公司，或若使用權資產之成本反映本公司將行使購買選擇權，則自開始日起至標的資產耐用年限屆滿時，對使用權資產提列折舊。否則，本公司自開始日起至使用權資產之耐用年限屆滿時或租賃期間屆滿時兩者之較早者，對使用權資產提列折舊。

本公司適用國際會計準則第36號「資產減損」判定使用權資產是否發生減損並處理任何已辨認之減損損失。

除符合並選擇短期租賃或低價值標的資產之租賃外，本公司於資產負債表列報使用權資產及租賃負債，並於綜合損益表分別列報與租賃相關之折舊費用及利息費用。

本公司對短期租賃及低價值標的資產之租賃，選擇按直線基礎或另一種有系統之基礎，將有關該等租賃之租賃給付於租賃期間認列為費用。

喬山健康科技股份有限公司個體財務報表附註(續)
(金額除另予註明外，均以新台幣仟元為單位)

公司為出租人

本公司於合約成立日將其每一租賃分類為營業租賃或融資租賃。租賃如移轉附屬於標的資產所有權之幾乎所有風險與報酬，係分類為融資租賃；若未移轉，則分類為營業租賃。於開始日，本公司於資產負債表認列融資租賃下所持有之資產，並按租賃投資淨額將其表達為應收融資租賃款。

對於合約包含租賃組成部分以及非租賃組成部分，本公司適用國際財務報導準則第15號規定分攤合約中之對價。

本公司按直線基礎或另一種有系統之基礎，將來自營業租賃之租賃給付認列為租金收入。對於營業租賃之非取決於某項指數或費率之變動租賃給付，於發生時認列為租金收入。

民國一〇八年一月一日以前之會計處理如下：

公司為承租人

融資租賃係移轉租賃標的物所有權相關之幾乎所有風險與報酬予本公司者，並於租賃期間開始日，以租賃資產公允價值或最低租賃給付現值兩者孰低者予以資本化。租金給付則分攤予融資費用及租賃負債之減少數，其中融資費用係以剩餘負債餘額依固定利率決定，並認列於損益。

租賃資產係以該資產耐用年限提列折舊，惟如無法合理確定租賃期間屆滿時本公司將取得該項資產所有權，則以該資產估計耐用年限及租賃期間兩者較短者提列折舊。

營業租賃下之租賃給付係於租賃期間內以直線法認列為費用。

公司為出租人

本公司未移轉租賃標的物所有權之實質全部風險及報酬之租賃，係分類為營業租賃。因安排營業租賃所產生之原始直接成本係作為租賃資產帳面金額之加項，並於租期以與租金收入相同基礎認列。營業租賃所產生之租金收入，係按租賃期間以直線法認列入帳。或有租金則於租金賺得之期間認列為收入。

喬山健康科技股份有限公司個體財務報表附註(續)
(金額除另予註明外，均以新台幣仟元為單位)

14. 無形資產

單獨取得之無形資產於原始認列時係以成本衡量。無形資產於原始認列後，係以其成本減除累計攤銷及累計減損損失後之金額作為帳面金額。不符合認列條件之內部產生無形資產不予資本化，而係於發生時認列至損益。

無形資產之耐用年限區分為有限及非確定耐用年限。

有限耐用年限之無形資產係於其耐用年限內攤銷，並於存有減損跡象時進行減損測試。有限耐用年限之無形資產攤銷期間及攤銷方法係至少於每一財務年度結束時進行複核。若資產之預估耐用年限與先前之估計不同或未來經濟效益消耗之預期型態已發生改變，則攤銷方法或攤銷期間將予以調整並視為會計估計變動。

非確定耐用年限之無形資產不予攤銷，但於每一年度依個別資產或現金產生單位層級進行減損測試。非確定耐用年限之無形資產係於每期評估是否有事件及情況繼續支持該資產之耐用年限仍屬非確定。若耐用年限由非確定改為有限耐用年限時，則推延適用。

無形資產之除列所產生之利益或損失係認列至損益。

本公司無形資產會計政策彙總如下：

	電腦軟體成本
耐用年限	有限2~5年
使用之攤銷方法	於估計效益年限以直線法攤銷
內部產生或外部取得	外部取得

15. 非金融資產之減損

本公司於每一報導期間結束日評估所有適用國際會計準則第36號「資產減損」之資產是否存有減損跡象。如有減損跡象或須針對某一資產每年定期進行減損測試，本公司即以個別資產或資產所屬之現金產生單位進行測試。減損測試結果如資產或資產所屬現金產生單位之帳面金額大於其可回收金額，則認列減損損失。可回收金額為淨公允價值或使用價值

喬山健康科技股份有限公司個體財務報表附註(續)
(金額除另予註明外，均以新台幣仟元為單位)

之較高者。

本公司於每一報導期間結束日針對商譽以外之資產，評估是否有跡象顯示先前已認列之減損損失可能已不存在或減少。如存有此等跡象，本公司即估計該資產或現金產生單位之可回收金額。若可回收金額因資產之估計服務潛能變動而增加時，則迴轉減損。惟迴轉後帳面金額不超過資產在未認列減損損失情況下，減除應提列折舊或攤銷後之帳面金額。

繼續營業單位之減損損失及迴轉數係認列於損益。

16. 負債準備

負債準備之認列條件係因過去事件所產生之現時義務(法定義務或推定義務)，於清償義務時，很有可能需要流出具經濟效益之資源，且該義務金額能可靠估計。當本公司預期某些或所有負債準備可被歸墊時，只有當歸墊幾乎完全確定時認列為單獨資產。若貨幣時間價值影響重大時，負債準備以可適當反映負債特定風險之現時稅前利率折現。負債折現時，因時間經過而增加之負債金額，認列為借款成本。

保固之負債準備

保固之負債準備係依銷售商品合約約定以及管理階層對於因維修保固義務所導致未來經濟效益流出最佳估計數(以歷史保固經驗為基礎)估列。

17. 收入認列

本公司與客戶合約之收入主要包括銷售商品，會計處理分別說明如下：

銷售商品

本公司製造並銷售商品，於承諾之商品運送至客戶端且客戶取得其控制(即客戶主導該商品之使用並取得該商品之幾乎所有剩餘效益之能力)時認列收入，主要商品為健身器材、心肺復甦健身機、重量訓練機、電動按摩椅等，以合約敘明之價格為基礎認列收入，其餘銷售商品之交易，通常附有數量折扣(以特定期間累積銷售總額為基礎)。因此，收入以合約敘明之價格為基礎，並減除估計之數量折扣金額。本公司以累積經驗並採期望值估計數量折扣產生之變動對價，惟其範圍僅限於與變動對價相關之不確定性於後續消除時，所認列之累計收入金額高度很有可能不會發生重大迴轉之部分。在協議之特定期間，對預期之數量折扣亦相對認列退款負債。

喬山健康科技股份有限公司個體財務報表附註(續)
(金額除另予註明外，均以新台幣仟元為單位)

本公司提供之保固係基於所提供之商品會如客戶預期運作之保證，並依國際會計準則第37號之規定處理。

本公司銷售商品交易之授信期間為0~65天，大部分合約於商品移轉控制且具有無條件收取對價之權利時，即認列應收帳款，該等應收帳款通常期間短且不具重大財務組成部分；少部分合約，具有已移轉商品予客戶惟仍未具無條件收取對價之權利，則認列合約資產，合約資產另須依國際財務報導準則第9號規定按存續期間預期信用損失金額衡量備抵減損。然有部分合約，由於簽約時即先向客戶收取部分對價，本公司承擔須於續後提供服務之義務，故認列為合約負債。

本公司前述合約負債轉列收入之期間通常不超過一年，並未導致重大財務組成部分之產生。

18. 借款成本

直接可歸屬於取得、建造或生產符合要件之資產的借款成本，予以資本化為該資產成本之一部分。其他所有借款成本則認列為發生期間之費用。借款成本係包括與舉借資金有關而發生之利息及其他成本。

19. 退職後福利計畫

本公司員工退休辦法適用於所有正式任用之員工，員工退休基金全數提存於勞工退休準備金監督委員會管理，並存入退休基金專戶，由於上述退休金係以退休準備金監督委員會名義存入，與本公司完全分離，故未列入上開個體財務報表中。

對於屬確定提撥計畫之退職後福利計畫，本公司每月負擔之員工退休金提撥率，不得低於員工每月薪資百分之六，所提撥之金額認列為當期費用。

對於屬確定福利計畫之退職後福利計畫，依據預計單位福利法於年度報導期間結束日按精算報告提列。淨確定福利負債(資產)再衡量數包括計畫資產報酬與資產上限影響數之任何變動，並減除包含於淨確定福利負債(資產)淨利息之金額，以及精算損益。淨確定福利負債(資產)再衡量數於發生時，列入其他綜合損益項下，並立即認列於保留盈餘。前期服務成本為計畫修正或縮減所產生之確定福利義務現值之變動數，且於下列兩者較早之日期認列為費用：

喬山健康科技股份有限公司個體財務報表附註(續)
(金額除另予註明外，均以新台幣仟元為單位)

- (1)當計畫修正或縮減發生時；及
- (2)當公司認列相關重組成本或離職福利時。

淨確定福利負債(資產)淨利息係由淨確定福利負債(資產)乘以折現率決定，兩者均於年度報導期間開始時決定，再考量該期間淨確定福利負債(資產)因提撥金及福利支付產生之任何變動。

20. 股份基礎給付交易

本公司與員工間權益交割之股份基礎給付交易，其成本係以權益工具之給與日公允價值衡量。公允價值係以適當之定價模式衡量。

權益交割之股份基礎給付交易之成本係於服務條件及績效條件達成之期間內逐期認列，並相對認列權益之增加。於既得日前每一報導期間結束日針對權益交割交易所認列之累計費用，係反映既得期間之經過及本公司對最終將既得之權益工具數量之最佳估計。每一報導期間期初及期末針對股份基礎給付交易所認列之累計成本變動數，則認列至該期間之損益。

股份基礎給付獎酬最終若未符合既得條件，則無須認列任何費用。但權益交割交易之既得條件如係與市價條件或非既得條件有關，則在所有服務或績效條件均已達成之情況下，無論市價條件或非既得條件是否達成，相關費用仍予以認列。

於修改權益交割交易條件時，則至少認列未修改下之原始給付成本。股份基礎交易之交易條件修改若增加股份基礎給付交易之公允價值總數或對員工有利時，則認列額外之權益交割交易成本。

權益交割之股份基礎給付獎酬計畫若被取消，則視為於取消日即已既得，並立即認列尚未認列之剩餘股份基礎給付費用，此包括企業或員工可控制之非既得條件並未達成之獎酬計畫。若原先取消之獎酬係由新的獎酬計畫取代且於給與日即被確認將取代被取消之獎酬計畫，則將取消及新給與之獎酬計畫視同原始獎酬計畫之修改。

流通在外選擇權之稀釋效果將於計算稀釋每股盈餘時，以額外股份計算其稀釋效果。

喬山健康科技股份有限公司個體財務報表附註(續)
(金額除另予註明外，均以新台幣仟元為單位)

發行限制員工權利股票時，係以給與日所給與之權益商品公允價值為基礎，於既得期間認列薪資費用及相對之權益增加；於給與日時本公司認列員工未賺得酬勞，員工未賺得酬勞屬過渡科目，於個體資產負債表中作為權益減項，並依時間經過轉列薪資費用。

21. 庫藏股票

本公司於取得本公司股票(庫藏股票)時係以取得成本認列並作為權益之減項。庫藏股票交易之價差認列於權益項下。

22. 所得稅

所得稅費用(利益)係指包含於決定本期損益中，與當期所得稅及遞延所得稅有關之彙總數。

當期所得稅

與本期及前期之本期所得稅負債(資產)，係以報導期間結束日已立法或實質性立法之稅率及稅法衡量。當期所得稅與認列於其他綜合損益或直接認列於權益之項目有關者，係分別認列於其他綜合損益或權益而非損益。

未分配盈餘加徵營利事業所得稅部分，於股東會決議分配盈餘之日列為所得稅費用。

遞延所得稅

遞延所得稅係就報導期間結束日，資產與負債之課稅基礎與其於資產負債表之帳面金額間所產生之暫時性差異予以計算。

除下列兩者外，所有應課稅暫時性差異皆予認列為遞延所得稅負債：

- (1) 商譽之原始認列；或非屬企業合併交易所產生，且於交易當時既不影響會計利潤亦不影響課稅所得(損失)之資產或負債原始認列；
- (2) 因投資子公司、關聯企業及合資權益所產生，其迴轉時點可控制且於

喬山健康科技股份有限公司個體財務報表附註(續)
(金額除另予註明外，均以新台幣仟元為單位)

可預見之未來很有可能不會迴轉之應課稅暫時性差異。

除下列兩者外，可減除暫時性差異、未使用課稅損失及未使用所得稅抵減產生之遞延所得稅資產，於很有可能未來課稅所得之範圍內認列：

- (1)與非屬企業合併交易，且於交易當時既不影響會計利潤亦不影響課稅所得(損失)之資產或負債原始認列所產生之可減除暫時性差異有關；
- (2)與投資子公司、關聯企業及合資權益所產生之可減除暫時性差異有關，僅於可預見之未來很有可能迴轉且迴轉當時有足夠之課稅所得以供該暫時性差異使用之範圍內認列。

遞延所得稅資產及負債係以預期資產實現或負債清償當期之稅率衡量，該稅率並以報導期間結束日已立法或實質性立法之稅率及稅法為基礎。

遞延所得稅資產及負債之衡量係反映報導期間結束日預期回收資產或清償負債帳面金額之方式所產生之租稅後果。遞延所得稅與不列於損益之項目有關者，亦不認列於損益，而係依其相關交易認列於其他綜合損益或直接認列於權益。遞延所得稅資產於每一報導期間結束日予以重新檢視並認列。

遞延所得稅資產與負債僅於本期所得稅資產及本期所得稅負債之互抵具有法定執行權，且遞延所得稅係屬同一納稅主體並與由同一稅捐機關課徵之所得稅有關時，可予互抵。

五、重大會計判斷、估計及假設不確定性之主要來源

本公司編製個體財務報表時，管理階層須於報導期間結束日進行判斷、估計及假設，此將影響收入、費用、資產與負債報導金額及或有負債之揭露。然而，這些重大假設與估計之不確定性可能導致資產或負債之帳面金額須於未來期間進行重大調整之結果。

1. 估計及假設

於報導期間結束日對有關未來所作之估計及假設不確定性之主要來源資訊，具有導致資產及負債帳面金額於下一財務年度重大調整之重大風

喬山健康科技股份有限公司個體財務報表附註(續)
(金額除另予註明外，均以新台幣仟元為單位)

險。茲說明如下：

(1) 金融工具之公允價值

當認列於資產負債表之金融資產及金融負債公允價值無法由活絡市場取得時，公允價值將運用評價技術來決定，包括收益法(例如現金流量折現模式)或市場法，這些模式所用之假設變動將會影響所報導金融工具之公允價值。請詳附註十二。

(2) 非金融資產之減損

當資產或現金產生單位之帳面金額大於其可回收金額時，即發生減損。可回收金額係指公允價值減處分成本與使用價值，二者孰高者。公允價值減處分成本之計算，是依據於衡量日，市場參與者間在有秩序之交易中出售資產所能收取或移轉負債所需支付之價格，經減除直接可歸屬於處分資產之增額成本後之金額。使用價值是基於現金流量折現模式之計算。現金流量之預估係依據未來五年之預算，且不含本公司尚未承諾之重組，或為加強該被測試現金產生單位資產績效所需之未來重大投資。可回收金額容易受到現金流量折現模式所使用的折現率及基於外推目的所使用之預期未來現金流入與成長率之影響。

(3) 退職後福利計畫

退職後福利計畫之確定福利成本與確定福利義務現值係取決於精算評價。精算評價牽涉各種不同假設，包括：折現率及預期薪資之增減變動等。對用以衡量確定福利成本與確定福利義務所使用假設之詳細說明請詳附註六。

(4) 存貨評價

存貨淨變現價值之估計值係考量存貨發生毀損、全部或部分過時或售價下跌等情況，以估計時可得之存貨預期變現金額之最可靠證據為之，請詳附註六。

喬山健康科技股份有限公司個體財務報表附註(續)
(金額除另予註明外，均以新台幣仟元為單位)

(5) 所得稅

所得稅的不確定性存在於對複雜稅務法規之解釋、產生未來課稅所得的金額及時點。由於廣泛的國際商業關係與契約的長期性和複雜性，其實際結果與所作假設間產生之差異，或此等假設於未來之改變，可能迫使將已入帳的所得稅利益和費用於未來予以調整。對所得稅之提列，係依據本公司及子公司營業所在各國之稅捐機關可能的查核結果，所作之合理估計。所提列的金額是基於不同因素，例如：以往稅務查核經驗及課稅主體與所屬稅捐機關對稅務法規解釋之不同。此解釋之差異，因公司個別企業所在地之情況，而可能產生各種議題。

未使用之課稅損失與所得稅抵減遞轉後期及可減除暫時性差異，係於未來很有可能產生課稅所得或有應課稅暫時性差異之範圍內，認列遞延所得稅資產。決定遞延所得稅資產可認列之金額係以未來課稅所得及應課稅暫時性差異可能發生之時點及水準併同未來之稅務規劃策略為估計之依據。截至民國一〇八年十二月三十一日，本期無未認列之遞延所得稅資產。

(6) 股份基礎給付交易

本公司與員工間之權益交割交易成本，係以給與日之權益工具公允價值衡量。估計股份基礎給付交易之公允價值時，應依給與條款決定最佳之定價模式。此估計亦要求決定定價模式所使用之最佳參數，包括：認股權的預期存續期間、預期波動率、預期股利率，以及對其所作之假設。對用於衡量股份基礎給付交易公允價值所使用的假設及模式，請詳附註六之說明。

(7) 應收款項 - 減損損失之估計

本公司應收款項減損損失之估計係採用存續期間預計信用損失金額衡量，將依據合約可收取之合約現金流量(帳面金額)與預期收取之現金流量(評估前瞻資訊)兩者間差額之現值為信用損失，惟短期應收款之折現影響不重大，信用損失以未折現之差額衡量。若未來實際現金流量少於預期，可能會產生重大減損損失，請詳附註六。

喬山健康科技股份有限公司個體財務報表附註(續)
(金額除另予註明外，均以新台幣仟元為單位)

(8) 商譽之減損

當資產或現金產生單位之帳面金額大於其可回收金額時，即發生減損。可回收金額係指公允價值減處分成本與使用價值，二者孰高者。公允價值減處分成本之計算，是依據於衡量日，市場參與者間在有秩序之交易中出售資產所能收取或移轉負債所需支付之價格，經減除直接可歸屬於處分資產或現金產生單位之增額成本後之金額。使用價值是基於現金流量折現模式之計算。各期現金流量係以未來預算預估，且不含本公司尚未承諾之重組，或為加強該被測試現金產生單位資產績效所需之未來重大投資。可回收金額容易受到現金流量折現模式所使用的折現率及基於外推目的所使用之預期未來現金流入與成長率之影響。用以決定不同現金產生單位可回收金額之主要假設，包括敏感度分析，請詳附註六之說明。

六、重要會計項目之說明

1. 現金及約當現金

	108. 12. 31	107. 12. 31
庫存現金	\$5,383	\$2,878
銀行存款	716,980	616,514
合 計	\$722,363	\$619,392

2. 透過損益按公允價值衡量之金融資產

項 目	108. 12. 31	107. 12. 31
強制透過損益按公允價值衡量： 未指定避險關係之衍生工具		
遠期外匯合約	\$5,216	\$5,132
流 動	\$5,216	\$5,132
非 流 動	-	-
合 計	\$5,216	\$5,132

上述透過損益按公允價值衡量之金融資產未有提供擔保之情事。

遠期外匯合約請參閱附註十二、8。

喬山健康科技股份有限公司個體財務報表附註(續)
(金額除另予註明外，均以新台幣仟元為單位)

3. 應收帳款及應收帳款-關係人淨額

	108. 12. 31	107. 12. 31
應收帳款	\$219, 850	\$259, 669
應收分期帳款	410, 949	345, 616
減：未實現利息收入-應收分期帳款	(45, 474)	(38, 744)
減：備抵損失	(840)	(1, 345)
小計	584, 485	565, 196
應收帳款-關係人	4, 845, 086	4, 302, 245
合計	<u>\$5, 429, 571</u>	<u>\$4, 867, 441</u>

本公司應收分期帳款預期收回情形如下：

	108. 12. 31	107. 12. 31
108. 01~108. 12	\$-	\$140, 570
109. 01~109. 12	161, 777	102, 069
110. 01~110. 12	127, 876	69, 439
111. 01~111. 12	91, 302	32, 865
112. 01~112. 12	29, 369	\$673
113. 01~113. 12	625	-
合計	<u>\$410, 949</u>	<u>\$345, 616</u>

本公司之應收帳款未有提供擔保之情況。

於民國一〇八年十二月三十一日及一〇七年十二月三十一日之總帳面金額分別為5, 430, 411仟元及4, 868, 786仟元，民國一〇八年及一〇七年度備抵損失相關資訊詳附註六. 16，信用風險相關資訊請詳附註十二。

4. 存貨

	108. 12. 31	107. 12. 31
商 品	\$493, 097	\$472, 038
製 成 品	468, 017	310, 949
在製品及半成品	208, 308	177, 783
原 料	76, 407	89, 199
合計	<u>\$1, 245, 829</u>	<u>\$1, 049, 969</u>

喬山健康科技股份有限公司個體財務報表附註(續)
(金額除另予註明外，均以新台幣仟元為單位)

本公司民國一〇八年度及一〇七年度認列為費用之存貨成本分別為9,148,772仟元及7,407,497仟元，所包括的存貨相關費損及收益如下：

	一〇八年度	一〇七年度
保固售服零件費	\$142,866	\$252,034
報廢損失	-	301
下腳收入	(1,666)	(1,766)
淨 額	<u>\$141,200</u>	<u>\$250,569</u>

前述存貨未有提供擔保之情事。

5. 採用權益法之投資

本公司採用權益法之投資明細如下：

被投資公司名稱	108.12.31		107.12.31	
	金額	持股比例	金額	持股比例
投資子公司：				
Johnson International Holding Co., Ltd.	\$10,888,918	100.00%	\$10,901,500	100.00%
Johnson Health Tech Retail Inc.	784,709	100.00%	1,105,650	100.00%
Johnson Health Industry (Vietnam) Company Limited.	374,174	100.00%	-	-%
Johnson Health Tech. UK Ltd.	206,710	44.43%	200,342	44.43%
Johnson Health Electronic (Vietnam) Co., Ltd.	107,552	100.00%	-	-%
Johnson Health Technologies, S.A. de C.V.	74,647	100.00%	67,735	100.00%
Johnson Health Tech (Vietnam) Company Limited.	31,328	100.00%	21,182	100.00%
Johnson Health Tech Rus Limited Liability Company	14,908	100.00%	-	-%
Johnson Health Tech Canada Inc.	13,464	100.00%	67,928	100.00%
Johnson Health Care Co., Ltd.	11,430	78.95%	20,864	78.95%
Johnson Health Tech Commercial (Philippines) Inc.	(11,811)	100.00%	(12,875)	100.00%
小 計	<u>12,496,029</u>		<u>12,372,326</u>	
加：採用權益法之投資貸餘	11,811		12,875	
合 計	<u><u>12,507,840</u></u>		<u><u>\$12,385,201</u></u>	

喬山健康科技股份有限公司個體財務報表附註(續)
(金額除另予註明外，均以新台幣仟元為單位)

(1)民國一〇八年度及一〇七年度所認列之投資(損)益明細如下：

	一〇八年度	一〇七年度
Johnson International Holding Co., Ltd.	\$506,528	\$130,805
Johnson Health Technologies, S.A. de C.V.	5,731	(10,070)
Johnson Health Tech. UK Ltd.	4,272	9,126
Johnson Health Tech Comercial (Philippines) Inc.	1,195	(15,224)
Johnson Health Electronic (Vietnam) Co., Ltd.	(264)	-
Johnson Health Tech Rus Limited Liability Company	(1,954)	-
Johnson Health Care Co., Ltd.	(9,140)	-
Johnson Health Industry (Vietnam) Company Limited.	(6,703)	-
Johnson Health Tech (Vietnam) Company Limited.	(17,055)	(5,555)
Johnson Health Tech Canada Inc.	(57,442)	(13,683)
Johnson Health Tech Retail Inc.	(302,861)	(363,207)
合 計	<u>\$122,307</u>	<u>\$(267,808)</u>

(2)民國一〇八年度及一〇七年度所認列外幣財務報表換算調整數明細如下：

	一〇八年度	一〇七年度
Johnson Health Tech Canada Inc.	\$2,978	\$(3,261)
Johnson Health Tech. UK Ltd.	2,096	(4,917)
Johnson Health Technologies, S.A. de C.V.	1,181	2,531
Johnson Health Tech Rus Limited Liability Company	(87)	-
Johnson Health Tech Comercial (Philippines) Inc.	(131)	(759)
Johnson Health Tech. Care Co., Ltd.	(294)	53
Johnson Health Tech (Vietnam) Co., Ltd.	(2,040)	1,513
Johnson Health Electronic (Vietnam) Co., Ltd.	(2,920)	-
Johnson Health Industry (Vietnam) Company Limited.	(10,734)	-
Johnson Health Tech Retail Inc.	(18,080)	34,339
Johnson International Holding Co., Ltd.	(414,840)	(99,223)
合 計	<u>\$(442,871)</u>	<u>\$(69,724)</u>

(3)投資子公司

投資子公司於個體財務報告係以「採用權益法之投資」表達，並作必要之評價調整。

喬山健康科技股份有限公司個體財務報表附註(續)
(金額除另予註明外，均以新台幣千元為單位)

6. 不動產、廠房及設備

	房屋及							未完工程	合計
	土地	建築	機器設備	運輸設備	辦公設備	模貝設備	租賃改良		
成本：									
108.01.01	\$674,430	\$283,982	\$115,752	\$35,039	\$69,638	\$169,039	\$71,930	\$25,065	\$1,494,511
增添	-	5,117	232	-	207	-	9,549	-	47,975
處分	-	-	(870)	(2,650)	(14,340)	(1,790)	(6,718)	-	(26,368)
移轉	1,216	4,075	21,922	-	6,668	8,169	1,427	9,376	44,055
108.12.31	\$675,646	\$293,174	\$137,036	\$32,389	\$62,173	\$175,418	\$76,188	\$34,441	\$1,560,173
折舊及減損：									
108.01.01	\$-	\$183,082	\$93,862	\$32,679	\$62,833	\$151,575	\$60,166	\$14,732	\$598,929
折舊	-	6,704	9,396	1,701	4,799	15,025	10,575	3,684	51,885
處分	-	-	(870)	(2,650)	(14,201)	(1,790)	(6,718)	-	(26,229)
108.12.31	\$-	\$189,786	\$102,388	\$31,730	\$53,431	\$164,810	\$64,023	\$18,416	\$624,585
淨帳面價值：									
108.12.31	\$675,646	\$103,388	\$34,648	\$659	\$8,742	\$10,608	\$12,165	\$16,025	\$935,588
108.01.01	\$674,430	\$100,900	\$21,890	\$2,360	\$6,805	\$17,464	\$11,764	\$10,333	\$895,582

喬山健康科技股份有限公司個體財務報表附註(續)
(金額除另予註明外，均以新台幣千元為單位)

	房屋及								合計	
	土地	建築	機器設備	運輸設備	辦公設備	模具設備	租賃改良	其他設備		未完工程
成本：										
107.01.01	\$674,430	\$281,530	\$105,563	\$35,039	\$65,249	\$152,109	\$65,252	\$17,800	\$5,974	\$1,402,946
增添	-	1,926	490	-	192	-	9,081	-	47,993	59,682
處分	-	-	(630)	-	(390)	(375)	(8,539)	-	-	(9,934)
移轉	-	526	10,329	-	4,587	17,305	6,136	7,265	(4,331)	41,817
107.12.31	\$674,430	\$283,982	\$115,752	\$35,039	\$69,638	\$169,039	\$71,930	\$25,065	\$49,636	\$1,494,511

折舊及減損：

107.01.01	\$-	\$176,128	\$83,361	\$29,132	\$57,872	\$137,840	\$58,069	\$11,947	\$-	\$554,349
折舊	-	6,954	11,131	3,547	5,351	14,110	10,636	2,785	-	54,514
處分	-	-	(630)	-	(390)	(375)	(8,539)	-	-	(9,934)
107.12.31	\$-	\$183,082	\$93,862	\$32,679	\$62,833	\$151,575	\$60,166	\$14,732	\$-	\$598,929

淨帳面金額：

107.12.31	\$674,430	\$100,900	\$21,890	\$2,360	\$6,805	\$17,464	\$11,764	\$10,333	\$49,636	\$895,582
107.01.01	\$674,430	\$105,402	\$22,202	\$5,907	\$7,377	\$14,269	\$7,183	\$5,853	\$5,974	\$848,597

(1) 本公司建築物之重大組成部分主要為主建物及水電工程等，並分別按其耐用年限55年及13年提列折舊。

(2) 合作金庫等銀行擔保借款係以部分土地及建築物設定第一順位抵押權，擔保情形請參閱附註八。

(3) 本公司民國一〇八年度及一〇七年度均未因增購不動產、廠房及設備而產生利息資本化之情形。

喬山健康科技股份有限公司個體財務報表附註(續)
(金額除另予註明外，均以新台幣仟元為單位)

7. 短期借款

	利率區間(%)	108.12.31	107.12.31
有擔保銀行借款	1.04%~2.73%	\$4,466,156	\$3,622,765
聯合貸款	3.18%	120,120	350,000
合計		<u>\$4,586,276</u>	<u>\$3,972,765</u>
尚未使用之短期借款額度		<u>\$2,198,053</u>	<u>\$2,094,476</u>

8. 應付公司債

	108.12.31	107.12.31
應付國內有擔保公司債	\$2,000,000	\$-
減：一年內到期部分	-	-
淨額	<u>\$2,000,000</u>	<u>\$-</u>

本公司於民國一〇八年八月二十九日發行面額總計2,000,000仟元之第一次國內有擔保公司債，發行期間為五年期，到期一次償還。

此公司債之利息為年息0.83%，每年付息一次。

9. 應付短期票券

性質	保證或承兌機構	108.12.31	107.12.31
應付商業本票	國際票券金融公司	\$150,000	\$-
減：應付短期票券折價		(83)	-
淨額		<u>\$149,917</u>	<u>\$-</u>
		一〇八年度	一〇七年度
	利率區間	0.912%	-
	到期日	109/1/22	-

喬山健康科技股份有限公司個體財務報表附註(續)
(金額除另予註明外，均以新台幣仟元為單位)

10. 透過損益按公允價值衡量之金融負債-流動

項 目	108.12.31	107.12.31
持有供交易：		
未指定避險關係之衍生金融工具		
遠期外匯合約	\$17,129	\$14,908
流 動	\$17,129	\$14,908
非 流 動	-	-
合 計	\$17,129	\$14,908

遠期外匯合約請參閱附註十二、8。

11. 其他應付款

	108.12.31	107.12.31
應付薪資及年終獎金	\$164,515	\$134,797
應付售後服務費	24,826	23,483
應付廣告費	20,481	23,133
應付員工酬勞及董監酬勞	23,300	18,200
應付加工費	41,354	55,272
其 他	154,179	175,080
合 計	\$428,655	\$429,965
		<u>產品維修保固</u>
108.01.01		\$50,319
當期新增		22,760
當期使用		(18,937)
108.12.31		\$54,142
流動-108.12.31		\$24,826
非流動-108.12.31		29,316
108.12.31		\$54,142
流動-107.12.31		\$23,483
非流動-107.12.31		26,836
107.12.31		\$50,319

喬山健康科技股份有限公司個體財務報表附註(續)
(金額除另予註明外，均以新台幣仟元為單位)

12. 長期借款及一年內到期長期負債

民國一〇八年十二月三十一日及一〇七年十二月三十一日長期借款明細如下：

債權人	借款性質	108.12.31	償還期間及辦法
合作金庫等銀行	聯合貸款	\$675,000	自民國 105 年 11 月 30 日至 110 年 11 月 30 日，首次動用日起算屆滿 24 個月之日起為第 1 期，其後每 6 個月為 1 期，分 7 期償還，利息按月付息。
第一銀行	信用借款	123,570	自民國 108 年 9 月 6 日至 115 年 9 月 5 日，首次動用後前 24 個月為還本寬限期，於每月 15 日按月計付息，自第 25 個月起於每月 15 日依本金按月平均攤還，利息按月計付。
小計		798,570	
減：一年內到期之長期借款		(150,000)	
減：聯貸案主辦費		(5,980)	
合計		<u>\$642,590</u>	

註：上開長期借款之借款利率介於 1.60%-1.79%，每月計息一次。

債權人	借款性質	107.12.31	償還期間及辦法
合作金庫等銀行	聯合貸款	\$2,100,000	自民國 105 年 11 月 30 日至 110 年 11 月 30 日，首次動用日起算屆滿 24 個月之日起為第 1 期，其後每 6 個月為 1 期，分 7 期償還，利息按月付息。
小計		2,100,000	
減：一年內到期之長期借款		(375,000)	
減：聯貸案主辦費		(9,100)	
合計		<u>\$1,715,900</u>	

註：上開長期借款之借款利率為 1.79%，每月計息一次。

喬山健康科技股份有限公司個體財務報表附註(續)
(金額除另予註明外，均以新台幣仟元為單位)

合作金庫等銀行擔保借款係以部分土地及建築物設定第一順位抵押權，擔保情形請參閱附註八。

(1)本公司於民國一〇五年八月三十日與合作金庫商業銀行等九家金融機構簽訂授信額度為等值新台幣柒拾捌億元之聯合貸款，主要承諾及約定之事項：於授信案存續期，借款人需維持下列財務比率：

- A. 流動比率：不得低於100%。(註1)
- B. 負債比率：不得高於250%。(註2)
- C. 利息保障倍數：不得低於3倍。(註3)

註1：流動比率=流動資產/流動負債

註2：負債比率=負債總額/淨值

註3：利息保障倍數=(稅前淨利+利息費用+折舊+攤銷費用)/利息費用

(2)借款人應以經會計師查核簽證之合併年度財務查核報告及半年度財務核閱報告為計算基準，每半年審閱乙次。借款人若無法符合上述任一款財務比率約定，應以現金增資或以其他方式改善。

借款人第一次違反其中任一款之約定時，授信銀行團得不主張視為違約情事；惟若第二次違反其中同一款財務比率者，視同違約外，亦得要求借款人按第二次受檢日未清償餘額之0.10%，一次計付補償費予帳務管理銀行，再由帳務管理銀行依參貸比例轉交其他授信銀行。

利息加碼是否有應調整之情形，應自首次用款日起算屆滿一年之日起，以借款人喬山公司所提供經合格會計師查核簽證之年度合併財務報表為計算基準，自該財務報表提供日之次月起，於動用日/貸款調整基準日，依稅前淨利率，按合約調整之。

本項授信應自首次動用日起算屆滿24個月之日，清償第一期本金；嗣後並以6個月為一期，共分7期攤還，1至6期各還10%，第7期全部清償。

本公司民國一〇八年及一〇七年度未有違反前述規定條款之情事。

喬山健康科技股份有限公司個體財務報表附註(續)
(金額除另予註明外，均以新台幣仟元為單位)

13. 退職後福利計畫

確定提撥計畫

本公司依「勞工退休金條例」訂定之員工退休辦法係屬確定提撥計畫。依該條例規定，本公司每月負擔之勞工退休金提撥率，不得低於員工每月薪資百分之六。本公司業已依照該條例訂定之員工退休辦法，每月依員工薪資百分之六提撥至勞工保險局之個人退休金帳戶。

本公司民國一〇八年及一〇七年度認列確定提撥計畫之費用金額分別為30,994仟元及28,049仟元。

確定福利計畫

本公司依「勞動基準法」訂定之員工退休金辦法係屬確定福利計畫，員工退休金之支付係根據服務年資之基數及核准其退休時一個月平均工資計算。十五年以內(含)的服務年資滿一年給與兩個基數，超過十五年之服務年資每滿一年給與一個基數，惟基數累積最高以45個基數為限。本公司依勞動基準法規定按月就薪資總額2%提撥退休金基金，以勞工退休準備金監督委員會名義專戶儲存於臺灣銀行之專戶。另，本公司於每年年度終了前，估算前述勞工退休準備金專戶餘額，若該餘額不足給付次一年度內預估符合退休條件之勞工依前述計算之退休金數額者，將於次年度三月底前一次提撥其差額。

由勞動部依據勞工退休基金收支保管及運用辦法進行資產配置，基金之投資以自行經營及委託經營方式，兼採主動與被動式管理之中長期投資策略進行投資。考量市場、信用、流動性等風險，勞動部設定基金風險限額與控管計畫，使在不過度承擔風險下有足夠彈性達成目標報酬。該基金之運用，其每年決算分配之最低收益，不得低於依當地銀行二年定期存款計算之收益，若有不足，則經主管機關准後由國庫補足。因本公司無權參與該基金之運作及管理，故無法依國際會計準則第19號第142段規定揭露計畫資產公允價值之分類。截至民國一〇八年十二月三十一日，本公司之確定福利計畫預期於下一年度提撥2,849仟元。

喬山健康科技股份有限公司個體財務報表附註(續)

(金額除另予註明外，均以新台幣仟元為單位)

截至民國一〇八年十二月三十一日及一〇七年十二月三十一日，本公司之確定福利計畫預期於8.6年及9.2年到期。

下表彙整確定福利計畫認列至損益之成本：

	一〇八年度	一〇七年度
當期服務成本	\$1,215	\$1,184
淨確定福利負債之淨利息	679	666
合 計	<u>\$1,894</u>	<u>\$1,850</u>

確定福利義務現值及計畫資產公允價值之調節如下：

	108.12.31	107.12.31	107.1.1
確定福利義務現值	\$170,682	\$155,110	\$143,953
計畫資產之公允價值	(84,020)	(78,024)	(75,722)
其他非流動負債-淨確定福利負債之帳列數	<u>\$86,662</u>	<u>\$77,086</u>	<u>\$68,231</u>

淨確定福利負債之調節：

	確定福利 義務現值	計畫資產 公允價值	淨確定福利 負債(資產)
107.1.1	\$143,953	\$(75,722)	\$68,231
當期服務成本	1,184	-	1,184
利息費用(收入)	1,440	(774)	666
小計	<u>146,577</u>	<u>(76,496)</u>	<u>70,081</u>
確定福利負債/資產再衡量數：			
人口統計假設變動產生之精算損益	-	-	-
財務假設變動產生之精算損益	1,463	-	1,463
經驗調整	11,089	-	11,089
確定福利資產再衡量數	-	(2,250)	(2,250)
小計	<u>159,129</u>	<u>(78,746)</u>	<u>80,383</u>
支付之福利	(4,019)	4,019	-
雇主提撥數	-	(3,297)	(3,297)
107.12.31	<u>\$155,110</u>	<u>\$(78,024)</u>	<u>\$77,086</u>
當期服務成本	1,215	-	1,215
利息費用(收入)	1,396	(717)	679
小計	<u>157,721</u>	<u>(78,741)</u>	<u>78,980</u>

喬山健康科技股份有限公司個體財務報表附註(續)

(金額除另予註明外，均以新台幣仟元為單位)

	確定福利 義務現值	計畫資產 公允價值	淨確定福利 負債(資產)
確定福利負債/資產再衡量數：			
人口統計假設變動產生之精算損益	-	-	-
財務假設變動產生之精算損益	3,007	-	3,007
經驗調整	10,425	-	10,425
確定福利資產再衡量數	-	(2,825)	(2,825)
小計	171,153	(81,566)	89,587
支付之福利	(471)	471	-
雇主提撥數	-	(2,925)	(2,925)
108.12.31	\$170,682	\$(84,020)	\$86,662

下列主要假設係用以決定本公司之確定福利計畫：

	108.12.31	107.12.31
折現率	0.7%	0.9%
預期薪資增加率	2.0%	2.0%

每一重大精算假設之敏感度分析：

	一〇八年度		一〇七年度	
	確定福利義務增加	確定福利義務減少	確定福利義務增加	確定福利義務減少
折現率增加0.5%	\$-	\$7,359	\$-	\$7,105
折現率減少0.5%	7,909	-	7,656	-
預期薪資增加0.5%	6,955	-	6,789	-
預期薪資減少0.5%	-	6,559	-	6,387

進行前述敏感度分析時係假設其他假設不變之情況下，單一精算假設(例如：折現率或預期薪資)發生合理可能之變動時，對確定福利義務可能產生之影響進行分析。由於部分精算假設相互有關，實務上甚少僅有單一精算假設發生變動，故此分析有其限制。

本期敏感度分析所使用之方法與假設與前期並無不同。

喬山健康科技股份有限公司個體財務報表附註(續)
(金額除另予註明外，均以新台幣仟元為單位)

14. 權益

(1) 股本

本公司民國一〇七年一月一日，額定股本為3,500,000仟元，分為350,000,000股，每股面額10元，已發行股數304,016,617股，實收股本為3,040,166仟元。

本公司民國一〇八年五月七日經董事會決議註銷庫藏股400,000股，金額為21,755仟元，註銷後已發行股數為303,616,617股，實收股本為3,036,166仟元，截至民國一〇八年十二月三十一日止並無變動。

(2) 資本公積

	108.12.31	107.12.31
發行溢價	\$54,807	\$54,879
處分資產增益	42	42
其他	75	75
合計	\$54,924	\$54,996

依法令規定，資本公積除填補公司虧損外，不得使用，公司無虧損時，超過票面金額發行股票所得之溢額及受領贈與之所得產生之資本公積，每年得以實收資本之一定比率為限撥充資本，前述資本公積亦得按股東原有股份之比例以現金分配。

(3) 法定盈餘公積

依公司法規定，當期盈餘於完納稅捐後，應先彌補虧損，再依剩餘數於次期提列百分之十為法定盈餘公積。法定盈餘公積得用以彌補虧損；公司無虧損者，得以法定盈餘公積超過實收股本百分之二十五之部份按股東原有股份之比例發給新股或現金。

(4) 特別盈餘公積

本公司分派盈餘時，必須依法令規定就當年度發生之帳列其他股東權益減項淨額提列特別盈餘公積，嗣後其他股東權益減項餘額有迴轉時，得就迴轉部分分派盈餘。

喬山健康科技股份有限公司個體財務報表附註(續)

(金額除另予註明外，均以新台幣仟元為單位)

採用國際財務報導準則後，本公司依金管會於民國一〇一年四月六日發布之金管證發字第1010012865號函令規定，首次採用國際財務報導準則時，帳列未實現重估增值及累積換算調整數(利益)於轉換日因選擇採用國際財務報導準則第1號「首次採用國際財務報導準則」豁免項目而轉入保留盈餘部分，提列相同數額之特別盈餘公積。開始採用國際財務報導準則編製財務報告後，於分派可分配盈餘時，就首次採用國際財務報導準則時已提列特別盈餘公積之餘額與其他權益減項淨額之差額補提列特別盈餘公積。嗣後其他股東權益減項餘額有迴轉時，得就迴轉部分分派盈餘。

本公司截至民國一〇七年一月一日止，首次採用之特別盈餘公積金額為64,037仟元。另本公司於民國一〇八及一〇七年度至並未有因使用、處分或重分類相關資產，而需迴轉特別盈餘公積之情形。

本公司民國一〇八年度及一〇七年度，於分派可分配盈餘時，就當年度發生之帳列其他股東權益減項淨額，自當期損益未分配盈餘提列相同數額之特別盈餘公積，其金額分別為29,133仟元及215,355仟元。

(5) 庫藏股

- A. 本公司實施庫藏股制度，自證券集中交易市場買回本公司股份，其依買回原因列示其增減變動如下：

民國一〇八年度

買回原因	期初股數	本期增加	本期減少	本期註銷	期末股數
轉讓予員工	900,000股	600,000股	(500,000)股	(400,000)股	600,000股

民國一〇七年度

買回原因	期初股數	本期增加	本期減少	本期註銷	期末股數
轉讓予員工	900,000股	-	-	-	900,000股

本公司為轉讓股份予員工，以激勵員工士氣，於民國一〇八年八月九日經董事會決議買回本公司股票600,000股，買回期間為民國一〇八年七月二十六日至一〇八年九月二十五日；買回價格區間為70元至100元。本公司於民國一〇五年三月十八日經董事會決議買回本公司股票900,000股，買回期間為民國一〇五年三月二十一日至一〇五年五月二十日；買回價格區間為45元至75元。

喬山健康科技股份有限公司個體財務報表附註(續)

(金額除另予註明外，均以新台幣仟元為單位)

本公司於民國一〇八年三月二十九日經董事會決議轉讓員工庫藏股500,000股，並訂立同日為員工認股基準日。轉讓價格21.05元業經股東會於民國一〇七年六月二十八日決議通過，本公司於給與日認列酬勞成本9,975仟元。

本公司員工認股權500,000股於民國一〇八年四月十日全數行使完畢，並於股票交付員工日將轉讓價格低於取回成本之差額，以保留盈餘抵減6,693仟元。

本公司買回未轉讓員工之庫藏股400,000股，於民國一〇八年五月七日經董事會決議辦理註銷，減資金額4,000仟元，依股權比例沖抵資本公積－發行溢價72仟元後不足者，以保留盈餘抵減17,683仟元。

- B. 證券交易法規定公司對買回已發行在外股份之數量比例，不得超過公司已發行股份總數百分之十，收買股份之總金額，不得逾保留盈餘加計發行股份溢價及已實現之資本公積之餘額。
- C. 本公司持有之庫藏股票依證券交易法規定不得質押，亦不得享有股利之分派、表決權等權利。

(6) 盈餘分派及股利政策

依本公司原章程規定，年度決算如有盈餘，依下列順序分派之：

- A. 提繳稅捐。
- B. 彌補虧損。
- C. 提存百分之十為法定盈餘公積。
- D. 其他依法令規定或依主管機關命令提列或迴轉特別盈餘公積。
- E. 其餘由董事會依股利政策擬定盈餘分派案，提報股東會。

本公司分配股利之政策，須視公司目前及未來之投資環境、資金需求、國內外競爭狀況及資本預算等因素，兼顧股東利益、平衡股利及公司長期財務規劃等，每年依法由董事會擬具分派案，提報股東會。股東股利之發放，其中股票股利於股利總額之50%~100%，現金股利於股利總額之10%以上。

喬山健康科技股份有限公司個體財務報表附註(續)

(金額除另予註明外，均以新台幣仟元為單位)

依公司法規定，法定盈餘公積應提撥至其總額已達資本總額為止。法定盈餘公積得彌補虧損。公司無虧損時，得以法定盈餘公積超過實收資本額百分之二十五之部分按股東原有股份之比例發放新股或現金。

本公司於民國一〇八年六月二十八日之股東常會，決議民國一〇七年度盈餘指撥及分配案及每股股利，列示如下：

	盈餘指撥及分配案		每股股利(元)	
	一〇八年度	一〇七年度	一〇八年度	一〇七年度
法定盈餘公積	註	\$38,978		
特別盈餘公積	註	29,133		
普通股現金股利	註	197,351	註	\$0.65

註：本公司民國一〇八年盈餘指撥及分配案尚未擬議。

有關員工酬勞及董監酬勞估列基礎及認列金額之相關資訊請詳附註六.18。

15. 營業收入

	一〇八年度	一〇七年度
客戶合約之收入		
商品銷售收入	\$12,513,594	\$9,850,904
其他營業收入	7,701	8,211
合 計	<u>\$12,521,295</u>	<u>\$9,859,115</u>

本公司商品銷貨收入於某一時點移轉予客戶並認列銷貨收入，民國一〇八年度與客戶合約之收入相關資訊如下：

(1) 合約餘額

A. 合約資產—流動

	108.12.31	107.12.31	107.01.01
銷售商品	\$13,826	\$14,821	\$10,713

喬山健康科技股份有限公司個體財務報表附註(續)
(金額除另予註明外，均以新台幣仟元為單位)

本公司民國一〇八年及一〇七年度合約資產餘額重大變動之說明如下：

	108年度	107年度
期初餘額本期已具有無條件收取權利而轉列應收帳款	\$(14,821)	\$(10,713)
本期尚未具有無條件收取權利之合約對價增加	13,826	14,821

另備抵損失之影響請詳附註六.19。

B. 合約負債－流動

	108.12.31	107.12.31	107.01.01
銷售商品	\$314,398	\$415,552	\$282,055

本公司民國一〇八年度合約負債餘額增加係因自客戶收取之款項尚未滿足其履約義務，其中415,552仟元於本期認列為收入。

(2) 分攤至尚未履行之履約義務之交易價格

無此事項。

(3) 自取得或履行客戶合約之成本中所認列之資產

無此事項。

16. 預期信用減損損失

	一〇八年度	一〇七年度
營業費用－預期信用減損損失		
應收帳款	\$63	\$763

與信用風險相關資訊請詳附註十二。

本公司之合約資產、應收款項(包含應收票據及應收帳款)皆採存續期間預期信用損失金額衡量備抵損失，於民國一〇八年十二月三十一日評估備抵損失金額之相關說明如下：

(1) 合約資產之總帳面金額13,826仟元，以個別客戶評估法評估後，尚無需計提備抵損失。

(2) 應收款項(包含應收票據及應收帳款)則考量交易對手信用等級、區域及產業等因素區分群組，並採用準備矩陣衡量備抵損失，相關資訊如下：

喬山健康科技股份有限公司個體財務報表附註(續)

(金額除另予註明外，均以新台幣仟元為單位)

108.12.31 應收票據及應收帳款

	未逾期 (註)	逾期天數				合 計
		60天內	61-90天	91-180天	181天以上	
總帳面金額	\$2,106,865	\$1,463,110	\$164,437	\$391,616	\$1,187,251	\$5,072,002
損失率	-%	-%	-%	-%	0-10%	
存續期間預期信用損失	-	-	-	-	(840)	(840)
帳面金額	\$2,106,865	\$1,463,110	\$164,437	\$391,616	\$1,186,411	\$5,071,162

註：本公司之應收票據皆屬未逾期。

108.12.31 應收分期帳款

	未逾期 (註)	逾期天數				合 計
		60天內	61-90天	91-180天	181天以上	
總帳面金額	\$364,093	\$199	\$142	\$425	\$616	\$365,475
損失率	-%	-%	-%	-%	-%	
存續期間預期信用損失	-	-	-	-	-	-
帳面金額	\$364,093	\$199	\$142	\$425	\$616	\$365,475

107.12.31 應收票據及應收帳款

	未逾期 (註)	逾期天數				合 計
		60天內	61-90天	91-180天	181天以上	
總帳面金額	\$3,770,740	\$531,250	\$160,318	\$116,571	\$-	\$4,578,879
損失率	-%	-%	-%	0-10%	-%	
存續期間預期信用損失	-	-	-	(1,345)	-	(1,345)
帳面金額	\$3,770,740	\$531,250	\$160,318	\$115,226	\$-	\$4,577,534

註：本公司之應收票據皆屬未逾期。

107.12.31 應收分期帳款

	未逾期 (註)	逾期天數				合 計
		60天內	61-90天	91-180天	181天以上	
總帳面金額	\$306,552	\$319	\$-	\$-	\$-	\$306,871
損失率	-%	-%	-%	-%	-%	
存續期間預期信用損失	-	-	-	-	-	-
帳面金額	\$306,578	\$319	\$-	\$-	\$-	\$306,871

喬山健康科技股份有限公司個體財務報表附註(續)

(金額除另予註明外，均以新台幣仟元為單位)

本公司民國一〇八年及一〇七年度之應收款項之備抵損失變動資訊如下：

	應收票據	應收帳款
108.01.01	-	\$1,345
因無法收回而沖銷	-	(568)
本期增加金額	-	63
108.12.31	<u>\$-</u>	<u>\$840</u>
107.01.01(依照國際會計準則第39號規定)	\$-	\$776
107.01.01 保留盈餘調整數	-	-
107.01.01(依照國際財務報導準則第9號規定)	-	776
因無法收回而沖銷	-	(194)
本期增加金額	-	763
107.12.31	<u>\$-</u>	<u>\$1,345</u>

17. 租賃

(1) 本公司為承租人(適用國際財務報導準則第16號相關之揭露)

本公司承租多項不同之資產，包括不動產(土地、房屋及建築)、機器設備、運輸設備、辦公設備及其他設備。各個合約之租賃期間介於2年至5年間。

租賃對本公司財務狀況、財務績效及現金流量之影響說明如下：

A. 資產負債表認列之金額

(a) 使用權資產

使用權資產之帳面金額

	108.12.31	107.12.31(註)
房屋及建築	\$59,420	
運輸設備	3,555	
合計	<u>\$62,975</u>	

註：本公司自民國一〇八年一月一日起採用國際財務報導準則第16號規定，並依該準則之過渡規定選擇不重編比較期間。

本公司民國一〇八年度對使用權資產增添52,453仟元。

喬山健康科技股份有限公司個體財務報表附註(續)

(金額除另予註明外，均以新台幣仟元為單位)

(b) 租賃負債

	108. 12. 31	107. 12. 31(註)
流 動	\$28, 215	
非 流 動	35, 281	
合 計	<u>\$63, 496</u>	

本公司民國一〇八年度租賃負債之利息費用請詳附註六、19(3)財務成本；民國一〇八年度租賃負債之到期分析請詳附註十二、5流動性風險管理。

註：本公司自民國一〇八年一月一日起採用國際財務報導準則第16號規定，並依該準則之過渡規定選擇不重編比較期間。

B. 綜合損益表認列之金額

使用權資產之折舊

	108. 12. 31	107. 12. 31(註)
房屋及建築	\$20, 937	
運輸設備	1, 794	
合 計	<u>\$22, 731</u>	

註：本公司自民國一〇八年一月一日起採用國際財務報導準則第16號規定，並依該準則之過渡規定選擇不重編比較期間。

C. 承租人與租賃活動相關之收益及費損

	108. 12. 31	107. 12. 31(註)
短期租賃之費用	\$11, 710	

註：本公司自民國一〇八年一月一日起採用國際財務報導準則第16號規定，並依該準則之過渡規定選擇不重編比較期間。

D. 承租人與租賃活動相關之現金流出

本公司於民國一〇八年度租賃之現金流出總額為34, 889仟元。

喬山健康科技股份有限公司個體財務報表附註(續)
(金額除另予註明外，均以新台幣仟元為單位)

18. 員工福利、折舊及攤銷費用功能別彙總表如下：

性質別 \ 功能別	一〇八年度			一〇七年度		
	屬於營業成本者	屬於營業費用者	合計	屬於營業成本者	屬於營業費用者	合計
員工福利費用						
薪資費用	\$262,033	\$537,293	\$799,326	\$232,073	\$455,608	\$687,681
勞健保費用	24,688	39,750	64,438	20,136	36,878	57,014
退休金費用	10,462	22,426	32,888	8,531	21,367	29,898
董事酬金	-	7,692	7,692	-	8,301	8,301
其他員工福利費用	14,235	19,753	33,988	11,427	17,756	29,183
折舊費用	26,747	47,869	74,616	27,930	26,584	54,514
攤銷費用	-	8,767	8,767	-	9,484	9,484

本公司民國一〇八年度及一〇七年度平均員工人數分別為 1,079 人及 978 人，其中未兼任員工之董事人數皆為 7 人。

本公司民國一〇八年度及一〇七年度平均員工福利費用分別為 868 仟元及 828 仟元。

本公司民國一〇八年度及一〇七年度之平均員工薪資費用分別為 746 仟元及 708 仟元，兩年度平均員工薪資費用調整增加 5.37%。

本公司章程規定年度如有獲利，應提撥至少百分之一為員工酬勞，不高於百分之五為董監酬勞。但尚有累積虧損時，應預先保留彌補數額。前述員工酬勞以股票或現金為之，應由董事會以董事三分之二以上之出席及出席董事過半數同意之決議行之，並報告股東會。有關董事會通過之員工酬勞及董監酬勞相關資訊，請至臺灣證券交易所之「公開資訊觀測站」查詢。

本公司民國一〇八年度依獲利狀況，分別以 16,100 仟元及 7,200 仟元提列員工酬勞及董監酬勞，帳列於薪資費用項下。

本公司於民國一〇九年三月二十日董事會決議以現金發放員工酬勞及董監酬勞之金額分別為 16,200 仟元及 7,200 仟元，其差異數 100 仟元，已列為一〇九年度之損益。

本公司於民國一〇八年三月二十九日董事會決議以現金發放民國一〇七年度員工酬勞及董監酬勞分別為 11,000 仟元及 7,200 仟元，其與民國一〇七年度財務報告以費用列帳之金額並無重大差異。

喬山健康科技股份有限公司個體財務報表附註(續)
(金額除另予註明外，均以新台幣仟元為單位)

19. 營業外收入及支出

(1)其他收入

	一〇八年度	一〇七年度
利息收入		
攤銷後成本衡量之金融資產	\$57,366	\$50,734
什項收入	75,141	90,000
合 計	<u>\$132,507</u>	<u>\$140,734</u>

(2)其他利益及損失

	一〇八年度	一〇七年度
淨外幣兌換(損失)利益	\$(79,932)	\$46,131
透過損益按公允價值衡量之金融資產利 益(註1)	84	5,132
透過損益按公允價值衡量之金融負債 (損失)利益(註2)	(2,222)	8,381
處分投資損失	(857)	(7,381)
處分不動產、廠房及設備利益	980	-
什項支出	(2,929)	(3,072)
合 計	<u>\$(84,876)</u>	<u>\$49,191</u>

註1：係強制透過損益按公允價值衡量之金融資產所產生。

註2：係持有供交易金融負債所產生。

(3)財務成本

	一〇八年度	一〇七年度
銀行借款之利息	\$105,630	\$99,013
租賃負債之利息	430	(註)
合 計	<u>\$106,060</u>	<u>\$99,013</u>

註：本公司自民國一〇八年一月一日起採用國際財務報導準則第16號規定，並依該準則之過渡規定選擇不重編比較期間。

喬山健康科技股份有限公司個體財務報表附註(續)
(金額除另予註明外，均以新台幣仟元為單位)

20. 其他綜合損益組成部分

(1) 民國一〇八年度其他綜合損益組成部分如下：

	當期產生	其他綜合損益	所得稅利益	稅後金額
不重分類至損益之項目：				
確定福利計畫之再衡量數	\$(10,606)	\$(10,606)	\$2,121	\$(8,485)
後續可能重分類至損益之項目：				
國外營運機構財務報表換算之兌換差額	(442,871)	(442,871)	88,574	(354,297)
本期其他綜合損益合計	<u>\$(453,477)</u>	<u>\$(453,477)</u>	<u>\$90,695</u>	<u>\$(362,782)</u>

(2) 民國一〇七年度其他綜合損益組成部分如下：

	當期產生	其他綜合損益	所得稅利益	稅後金額
不重分類至損益之項目：				
確定福利計畫之再衡量數	\$(10,303)	\$(10,303)	\$2,989	\$(7,314)
後續可能重分類至損益之項目：				
國外營運機構財務報表換算之兌換差額	(69,724)	(69,724)	40,591	(29,133)
本期其他綜合損益合計	<u>\$(80,027)</u>	<u>\$(80,027)</u>	<u>\$43,580</u>	<u>\$(36,447)</u>

21. 所得稅

民國一〇八年度及一〇七年度所得稅費用主要組成如下：

認列於損益之所得稅

	一〇八年度	一〇七年度
當期所得稅費用：		
當期應付所得稅	\$313,256	\$144,969
以前年度之當期所得稅於本期之調整	6,180	5,552
遞延所得稅利益：		
與暫時性差異之原始產生及其迴轉有關之遞延所得稅利益	(21,380)	(121,446)
其他	(779)	-
所得稅費用	<u>\$297,277</u>	<u>\$29,075</u>

認列於其他綜合損益之所得稅

	一〇八年度	一〇七年度
遞延所得稅利益：		
國外營運機構財務報表換算之兌換差額	\$(88,574)	\$(40,591)
確定福利計畫之再衡量數	(2,121)	(2,989)
與其他綜合損益組成部分相關之所得稅	<u>\$(90,695)</u>	<u>\$(43,580)</u>

喬山健康科技股份有限公司個體財務報表附註(續)
(金額除另予註明外，均以新台幣仟元為單位)

所得稅費用與會計利潤乘以所適用所得稅率之金額調節如下：

	一〇八年度	一〇七年度
來自於繼續營業單位之稅前淨利	\$1,589,808	\$418,862
按相關國家所得所適用之國內稅率計算之稅額	317,962	83,772
免稅收益之所得稅影響數	(28,542)	-
報稅上不可減除費用之所得稅影響數	84	68,354
遞延所得稅資產/負債之所得稅影響數	-	(128,603)
未分配盈餘加徵5%所得稅	2,372	-
以前年度之當期所得稅於本年度之調整	6,180	
其他依稅法調整之所得稅影響數	(779)	5,552
認列於損益之所得稅費用合計	<u>\$297,277</u>	<u>\$29,075</u>

與下列項目有關之遞延所得稅資產(負債)餘額：

(1) 民國一〇八年度

項 目	期初餘額	認列於其他		期末餘額
		認列於損益	綜合損益	
暫時性差異				
未實現兌換損益	\$886	\$20,393	\$-	\$21,279
備抵存貨跌價損失	1,211	-	-	1,211
透過損益按公允價值衡量之金融資產/ 負債評價	1,955	428	-	2,383
淨確定福利負債-非流動	7,164	(206)	-	6,958
確定福利計畫之再衡量數	8,253	-	2,121	10,374
國外營運機構財務報表換算之兌換差額	191,588	-	88,574	280,162
負債準備-維修保固	10,064	765		10,829
依權益法認列投資損益	-	-	-	-
土地增值稅	(47,428)	-	-	(47,428)
遞延所得稅費用/(利益)		<u>\$21,380</u>	<u>\$90,695</u>	
遞延所得稅資產/(負債)淨額	<u>\$173,693</u>			<u>\$285,768</u>
表達於資產負債表之資訊如下：				
遞延所得稅資產	<u>\$221,121</u>			<u>\$333,196</u>
遞延所得稅負債	<u>\$(47,428)</u>			<u>\$(47,428)</u>

喬山健康科技股份有限公司個體財務報表附註(續)
(金額除另予註明外，均以新台幣仟元為單位)

(2) 民國一〇七年度

項 目	期初餘額	認列於其他		期末餘額
		認列於損益	綜合損益	
暫時性差異				
未實現兌換損益	\$4,033	\$(3,147)	\$-	\$886
備抵存貨跌價損失	1,030	181	-	1,211
透過損益按公允價值衡量之金融資產/ 負債評價	3,959	(2,004)	-	1,955
淨確定福利負債-非流動	6,335	829	-	7,164
確定福利計畫之再衡量數	5,264	-	2,989	8,253
國外營運機構財務報表換算之兌換差額	150,997	-	40,591	191,588
負債準備-維修保固	8,815	1,249	-	10,064
依權益法認列投資損益	(124,338)	124,338	-	-
土地增值稅	(47,428)	-	-	(47,428)
遞延所得稅費用/(利益)		\$121,446	\$43,580	
遞延所得稅資產/(負債)淨額	\$8,667			\$173,693
表達於資產負債表之資訊如下：				
遞延所得稅資產	\$180,433			\$221,121
遞延所得稅負債	\$(171,766)			\$(47,428)

(3) 與投資子公司相關之未認列遞延所得稅負債

本公司對於國外子公司之未分配盈餘於匯回時可能產生的應付所得稅，已依可預見之未來子公司預計分配之未分配盈餘，認列相關之遞延所得稅負債。截至民國一〇八年十二月三十一日及一〇七年十二月三十一日止，未認列為遞延所得稅資產(負債)之應課稅暫時性差異金額分別為(5,658,683)仟元及(5,038,112)仟元。

(4) 所得稅申報核定情形

截至民國一〇八年十二月三十一日，本公司之所得稅申報核定至民國一〇六年度。

喬山健康科技股份有限公司個體財務報表附註(續)
(金額除另予註明外，均以新台幣仟元為單位)

22. 每股盈餘

基本每股盈餘金額之計算，係以當期歸屬於本公司普通股持有人之淨利除以當期流通在外之普通股加權平均股數。

稀釋每股盈餘金額之計算，係以當期歸屬於本公司普通股持有人之淨利除以當期流通在外之普通股加權平均股數加上所有具稀釋作用之潛在普通股轉換為普通股時將發行之加權平均普通股股數。

	一〇八年度	一〇七年度
基本每股盈餘		
本期淨利(仟元)	\$1,292,531	\$389,787
基本每股盈餘之普通股加權平均股數(仟股)	303,617	304,017
基本每股盈餘(元)	\$4.26	\$1.29

本公司稀釋每股盈餘與基本每股虧損之計算結果一致。

於報導期間後至財務報表通過發布前，並無任何重大改變期末流通在外普通股或潛在普通股股數之其他交易。

七、關係人交易

關係人名稱及關係

<u>關係人名稱</u>	<u>與本公司之關係</u>
Johnson Health Tech. North America, Inc.	本公司之孫公司
Johnson Health Tech. Netherland B.V.	本公司之孫公司
Johnson Health Tech. UK Ltd.	本公司之子公司
Johnson Health Tech Retail Inc	本公司之孫公司
Johnson Health Tech Philippines, Inc	本公司之子公司
喬山健身器材(上海)有限公司	本公司之孫公司
喬山健康科技(上海)有限公司	本公司之孫公司
Johnson Health Tech UAE L.L.C	本公司之孫公司
Johnson Industrial do Brasil Ltda	本公司之孫公司
Johnson Health Tech. GmbH	本公司之孫公司

喬山健康科技股份有限公司個體財務報表附註(續)
(金額除另予註明外，均以新台幣仟元為單位)

與關係人間之重大交易事項：

(1)銷貨

關係人名稱	一〇八年度	一〇七年度
Johnson Health Tech. North America, Inc.	\$4,388,453	\$3,560,039
Johnson Health Tech Retail Inc	1,177,058	492,579
Johnson Health Tech. Netherland B.V.	866,826	758,807
其他	4,033,593	3,161,044
合計	<u>\$10,465,930</u>	<u>\$7,972,469</u>

本公司售予關係人之銷貨價格係參考市場區隔、業務競爭、產品特性、批量採購及收款條件等因素而訂定。年底之流通在外款項為無擔保、免計息且須以現金清償。對於應收關係人帳款並未收受任何保證。

(2)進貨

關係人名稱	一〇八年度	一〇七年度
喬山健身器材(上海)有限公司	\$4,857,614	\$3,805,722
喬山健康科技(上海)有限公司	514,976	435,016
其他	137,346	87,231
合計	<u>\$5,509,936</u>	<u>\$4,327,969</u>

本公司向關係人進貨價格係由雙方參考市場行情議價辦理；本公司向關係人進貨之付款條件與一般廠商相當。

(3)應收帳款-關係人

關係人名稱	108.12.31	107.12.31
Johnson Health Tech. North America, Inc.	\$2,201,967	\$1,643,835
Johnson Health Tech Retail Inc	1,073,681	1,019,717
Johnson Industrial do Brasil Ltda	388,625	245,726
Johnson Health Tech. Netherland B.V.	302,132	529,947
其他	878,681	863,020
合計	<u>\$4,845,086</u>	<u>\$4,302,245</u>

喬山健康科技股份有限公司個體財務報表附註(續)

(金額除另予註明外，均以新台幣仟元為單位)

(4)其他應收款-關係人

關係人名稱	108. 12. 31	107. 12. 31
Johnson Health Tech Retail Inc.	\$503, 490	\$129
Johnson Industrial do Brasil Ltda	218, 636	192, 774
Johnson Health Tech UAE L.L.C	129, 346	89, 414
喬山健身器材(上海)有限公司	71, 796	147, 315
Johnson Health Tech Philippines, Inc.	34, 388	35, 025
其 他	82, 124	83, 892
合 計	<u>\$1, 039, 780</u>	<u>\$548, 549</u>

主要係代關係人開發模具及代購料與設備、逾期應收帳款轉入以及融通資金而應收之款項。

(5)應付帳款-關係人

關係人名稱	108. 12. 31	107. 12. 31
喬山健身器材(上海)有限公司	\$2, 404, 964	\$2, 906, 721
其 他	247, 788	267, 677
合 計	<u>\$2, 649, 752</u>	<u>\$3, 174, 398</u>

(6)其他應付款-關係人

關係人名稱	108. 12. 31	107. 12. 31
喬山健康科技(上海)有限公司	\$259, 296	\$271, 594
Johnson Health Tech. North America, Inc.	134, 593	225, 739
其 他	178, 614	246, 175
合 計	<u>\$572, 503</u>	<u>\$743, 508</u>

(7)各項費用

關係人名稱	一〇八年度	一〇七年度
Johnson Health Tech. North America, Inc.	\$473, 778	\$523, 087
Johnson Health Tech. Netherland B.V.	105, 583	-
Johnson Health Tech. UK Ltd.	91, 418	81, 836
Johnson Health Tech. GmbH	29, 602	157, 735
其 他	153, 038	254, 354
合 計	<u>\$853, 419</u>	<u>\$1, 017, 012</u>

喬山健康科技股份有限公司個體財務報表附註(續)
(金額除另予註明外，均以新台幣仟元為單位)

(8)其他收入

(關係人名稱	一〇八年度	一〇七年度
9) 本	喬山健身器材(上海)有限公司	\$44,586	\$42,950
公司	喬山健康科技(上海)有限公司	12,056	13,191
主要	其他	39,355	50,783
管理	合計	<u>\$95,997</u>	<u>\$106,924</u>
階層			
之獎勵			
		一〇八年度	一〇七年度
	短期員工福利	<u>\$36,475</u>	<u>\$36,628</u>

八、質押之資產

本公司計有下列資產作為擔保品：

	108.12.31	107.12.31	擔保債務內容
土地	\$666,171	\$666,171	聯貸借款
房屋及建築(帳面價值)	47,610	48,932	聯貸借款
其他應收款-受限制資產	4,314	4,314	水土工程/企業信用卡
合計	<u>\$718,095</u>	<u>\$719,417</u>	

九、重大或有負債及未認列之合約承諾

1. 在建工程或提供勞務之重要合約

截至民國一〇八年度及一〇七年度止，本公司已簽訂尚未完成驗收或提供勞務之重要合約，明細如下：

(1) 民國一〇八年十二月三十一日：

合約對象	合約標的	合約總價款	截至108.12.31已付價款
甲公司	自動倉儲設備	57,500仟元	17,250仟元
乙公司	自動倉儲廠房工程	90,640仟元	45,320仟元
丙公司	自動倉儲廠房工程	7,968仟元	2,390仟元
丁公司	自動倉儲廠房工程	12,460仟元	3,738仟元

喬山健康科技股份有限公司個體財務報表附註(續)
(金額除另予註明外，均以新台幣仟元為單位)

(2) 民國一〇七年十二月三十一日：

合約對象	合約標的	合約總價款	截至107.12.31已付價款
甲公司	自動倉儲設備	57,500仟元	17,250仟元
乙公司	自動倉儲廠房工程	90,640仟元	22,660仟元

2. 已開立而未收回註銷之保證票據：

截至民國一〇八年十二月三十一日止，本公司已開立尚未收回之保證票據為776,776元。

3. 背書保證：

截至民國一〇八年十二月三十一日止，本公司背書保證情形，請詳財務報表附註十三.1.(2)。

十、重大之災害損失

無此事項。

十一、重大之期後事項

本公司考量產業橫向整合、資源運用、未來全球佈局及提升營運績效，於民國一〇八年十二月二十日經董事會決議，收購日本Asahi Life & Health Corporation子公司Fuji Medical Instruments MFG. Co., Ltd. 60%股權，並於董事會後簽署股權買賣合約。嗣後於民國一〇九年二月二十五日收到經濟部投資審議委員會之許可，以買賣合約所約定之交割條件成就後，於民國一〇九年三月十三日交割，取得Fuji Medical Instruments MFG. Co., Ltd. 股份180,000股，占其普通股股份總數60%，本投資案交易總金額為日幣62.41億元，每股約為日幣34,772元，Medical Instruments MFG. Co., Ltd. 之全部已發行普通股股份無權利受限情形。

喬山健康科技股份有限公司個體財務報表附註(續)
(金額除另予註明外，均以新台幣仟元為單位)

十二、其他

1. 金融工具之種類

	108. 12. 31	107. 12. 31
<u>金融資產</u>		
透過損益按公允價值衡量之金融資產：		
強制透過損益按公允價值衡量之金融資產	\$5, 216	\$5, 132
按攤銷後成本衡量之金融資產		
現金及約當現金(不含庫存現金)	716, 980	616, 514
應收票據及帳款	5, 436, 637	4, 884, 405
其他應收款項	1, 056, 251	570, 493
小計	\$7, 209, 868	\$6, 071, 412
合計	\$7, 215, 084	\$6, 076, 544
<u>金融負債</u>	108. 12. 31	107. 12. 31
攤銷後成本衡量之金融負債：		
短期借款	\$4, 586, 276	\$3, 972, 765
應付短期票券	149, 917	-
應付票據及帳款	3, 950, 545	4, 401, 417
應付公司債(含一年內到期)	2, 000, 000	-
長期借款(含一年內到期)	792, 590	2, 090, 900
租賃負債	63, 496	(註1)
小計	11, 542, 824	10, 465, 082
透過損益按公允價值衡量之金融負債：		
持有供交易	17, 129	14, 908
合計	\$11, 559, 953	\$10, 479, 990

2. 財務風險管理目的與政策

本公司財務風險管理目標主要為管理營運活動相關之市場風險、信用風險及流動性風險，本公司依公司之政策及風險偏好，進行前述風險之辨認、衡量及管理。

喬山健康科技股份有限公司個體財務報表附註(續)
(金額除另予註明外，均以新台幣仟元為單位)

本公司對於前述財務風險管理已依相關規範建立適當之政策、程序及內部控制，重要財務活動須經董事會依相關規範及內部控制制度進行覆核。於財務管理活動執行期間，本公司須確實遵循所訂定之財務風險管理之相關規定。

3. 市場風險

市場風險係金融工具因市場價格變動，導致其公允價值或現金流量波動之風險。本公司市場風險主要包括匯率風險及利率風險。

實務上極少發生單一風險變數單獨變動之情況，且各風險變數之變動通常具關聯性，惟以下各風險之敏感度分析並未考慮相關風險變數之交互影響。

匯率風險

本公司匯率風險主要與營業活動(收入或費用所使用之貨幣與本公司功能性貨幣不同時)及國外營運機構淨投資有關。

本公司之應收外幣款項與應付外幣款項之部分幣別相同，此時，部位相當部分會產生自然避險效果，針對部分外幣款項則使用遠期外匯合約以管理匯率風險，基於前述自然避險及以遠期外匯合約之方式管理匯率風險不符合避險會計之規定，因此未採用避險會計；另國外營運機構淨投資係屬策略投資，因此，本公司未對此進行避險。

本公司匯率風險之敏感度分析主要針對財務報導期間結束日之主要外幣貨幣性項目，其相關之外幣升值/貶值對本公司損益之影響，本公司之匯率風險主要受美金、歐元及日幣匯率波動影響，敏感度分析資訊如下：

(1)當新台幣對美金升/貶值1%時，對本公司之權益及損益影響如下：

	<u>權益增(減)</u>	<u>損(益)</u>
一〇八年度	\$-	\$24,823
一〇七年度	\$-	\$11,433

喬山健康科技股份有限公司個體財務報表附註(續)
(金額除另予註明外，均以新台幣仟元為單位)

(2)當新台幣對歐元升/貶值1%時，對本公司之權益及損益影響如下：

	<u>權益增(減)</u>	<u>損(益)</u>
一〇八年度	\$-	\$1,579
一〇七年度	\$-	\$2,996

(3)當新台幣對日幣升/貶值1%時，對本公司之權益及損益影響如下：

	<u>權益增(減)</u>	<u>損(益)</u>
一〇八年度	\$-	\$(901)
一〇七年度	\$-	\$(995)

利率風險

利率風險係因市場利率之變動而導致金融工具之公允價值或未來現金流量波動之風險，本公司之利率風險主要係來自於分類為放款及應收款之浮動利率投資、固定利率借款及浮動利率借款。

本公司利率風險之敏感度分析主要針對財務報導期間結束日之浮動借款利率，並假設持有一個會計年度，當市場利率上升/下降十個基本點，對本公司民國一〇八及一〇七年一月一日至十二月三十一日之損益將分別減少799仟元及188仟元。

4. 信用風險管理

信用風險係指交易對手無法履行合約所載之義務，並導致財務損失之風險。本公司之信用風險係因營業活動(主要為應收帳款及票據)及財務活動(主要為銀行存款及各種金融工具)所致。

每一事業單位係依循本公司之顧客信用風險之政策、程序及控制以管理客戶信用風險。所有客戶之信用風險評估係綜合考量該客戶之財務狀況、信評機構之評等、以往之歷史交易經驗、目前經濟環境以及本公司內部評等標準等因素。另本公司亦於適當時機使用某些信用增強工具(例如預收貨款及保險等)，以降低特定客戶之信用風險。

本公司截至民國一〇八年十二月三十一日及一〇七年十二月三十一日止，前十大客戶應收款項占本公司應收款項餘額之百分比分別為80.65%及76.80%，其餘應收款項之信用集中風險相對並不重大。

喬山健康科技股份有限公司個體財務報表附註(續)

(金額除另予註明外，均以新台幣仟元為單位)

本公司之財務部依照公司政策管理銀行存款、固定收益證券及其他金融工具之信用風險。由於本公司之交易對象係由內部之控管程序決定，屬信用良好之銀行及具有投資等級之金融機構、公司組織及政府機關，無重大之履約疑慮，故無重大之信用風險。

5. 流動性風險管理

本公司藉由現金及約當現金及銀行借款等合約以維持財務彈性。下表係彙總本公司金融負債之合約所載付款之到期情形，依據最早可能被要求還款之日期並以其未折現現金流量編製，所列金額亦包括約定之利息。以浮動利率支付之利息現金流量，其未折現之利息金額係依據報導期間結束日殖利率曲線推導而得。

非衍生工具

	短於一年	二至三年	四至五年	五年以上	合計
108.12.31					
短期借款	\$4,796,540	\$-	\$-	\$-	\$4,796,540
應付短期票券	150,000	-	-	-	150,000
應付票據及帳款	3,950,545	-	-	-	3,950,545
應付公司債	16,600	33,200	2,033,200	-	2,083,000
長期借款	162,096	653,947	-	-	816,043
租賃負債	29,675	32,847	5,238	-	67,760
107.12.31					
短期借款	\$3,975,029	\$-	\$-	\$-	\$3,975,029
應付票據及帳款	4,401,417	-	-	-	4,401,417
長期借款	409,224	1,740,434	-	-	2,149,658

6. 來自籌資活動之負債之調節

民國一〇八年度之負債之調節資訊：

	短期借款	應付短期票券	應付公司債	長期借款	租賃負債	合計
108.01.01	\$3,972,765	\$-	\$-	\$2,090,900	\$-	\$6,063,665
現金流量	613,511	149,917	2,000,000	(1,298,310)	(22,210)	1,442,908
非現金之變動	-	-	-	-	85,706	85,706
108.12.31	\$4,586,276	\$149,917	\$2,000,000	\$792,590	\$63,496	\$7,592,279

喬山健康科技股份有限公司個體財務報表附註(續)
(金額除另予註明外，均以新台幣仟元為單位)

民國一〇七年度之負債之調節資訊：

	短期借款	應付短期票券	長期借款	合計
107. 01. 01	\$3, 855, 000	\$149, 696	\$2, 237, 780	\$6, 242, 476
現金流量	117, 765	(149, 696)	(146, 880)	(178, 811)
107. 12. 31	\$3, 972, 765	\$-	\$2, 090, 900	\$6, 063, 665

7. 金融工具之公允價值

(1) 衡量公允價值所採用之評價技術及假設

金融資產及金融負債之公允價值係指該工具與有成交意願者(而非以強迫或清算方式)於現時交易下買賣之金額。本公司金融資產及金融負債公允價值估計所使用之方法及假設如下：

- A. 現金及約當現金、應收款項、應付款項及其他流動負債之帳面金額為公允價值之合理近似值，主要係因此類工具之到期期間短。
- B. 於活絡市場交易且具標準條款與條件之金融資產及金融負債，其公允價值係參照市場報價決定(例如，上市櫃股票、受益憑證、債券及期貨等)。
- C. 無活絡市場交易之權益工具(例如，上市櫃私募股票、無活絡市場之公開發行公司股票及未公開發行公司股票)採市場法估計公允價值，係以相同或可比公司權益工具之市場交易所產生之價格及其他攸關資訊(例如缺乏流通性折價因素、類似公司股票本益比、類似公司股票股價淨值比等輸入值)推估公允價值。
- D. 無活絡市場報價之債務類工具投資、銀行借款、應付公司債及其他非流動負債，公允價值係以交易對手報價或評價技術決定，評價技術係以現金流量折現分析為基礎決定，其利率及折現率等假設主要係參考類似工具相關資訊(例如櫃買中心參考殖利率曲線、Reuters商業本票利率平均報價及信用風險等資訊)。

喬山健康科技股份有限公司個體財務報表附註(續)

(金額除另予註明外，均以新台幣仟元為單位)

E. 無活絡市場報價之衍生金融工具，其中屬非選擇權衍生金融工具，係採用交易對手報價或存續期間適用之殖利率曲線以現金流量折現分析計算公允價值；屬選擇權衍生金融工具，則採用交易對手報價、適當之選擇權定價模式(例如 Black-Scholes 模型)或其他評價方法(例如，Monte Carlo Simulation)計算公允價值。

(2) 金融工具公允價值層級相關資訊

本公司金融工具公允價值層級資訊請詳附註十二、8。

8. 衍生工具

本公司截至民國一〇八年十二月三十一日及一〇七年十二月三十一日止，持有未符合避險會計且尚未到期之衍生金融工具(包括遠期外匯合約及嵌入式衍生金融工具)相關資訊如下：

遠期外匯合約

遠期外匯合約係為管理部分交易之暴險部位，但未指定為避險工具。

遠期外匯合約如下：

項 目	合約金額	到 期 日
<u>108.12.31</u>		
遠期外匯合約	買進USD2,000(仟元)	109/1/23-109/4/24
遠期外匯合約	買進USD9,000(仟元)	109/4/23
遠期外匯合約	賣出EUR5,000(仟元)	109/2/27-109/6/12
遠期外匯合約	賣出USD24,000(仟元)	109/1/31-109/8/6
<u>107.12.31</u>		
遠期外匯合約	賣出EUR2,000(仟元)	108/01/03
遠期外匯合約	賣出USD15,000(仟元)	108/03/29-108/06/28

前述之衍生金融工具交易對象係國內外知名銀行，其信用良好，故信用風險不高。

對於遠期外匯合約交易，主要係規避淨資產或淨負債之匯率變動風險，到期時有相對之現金流入或流出，且公司之營運資金亦足以支應，不致有重大之現金流量風險。

喬山健康科技股份有限公司個體財務報表附註(續)
(金額除另予註明外，均以新台幣仟元為單位)

9. 公允價值層級

(1) 公允價值層級定義

以公允價值衡量或揭露之所有資產及負債，係按對整體公允價值衡量具重要性之最低等級輸入值，歸類其所屬公允價值層級。各等級輸入值如下：

第一等級：於衡量日可取得之相同資產或負債於活絡市場之報價（未經調整）。

第二等級：資產或負債直接或間接之可觀察輸入值，但包括於第一等級之報價者除外。

第三等級：資產或負債之不可觀察輸入值。

對以重複性基礎認列於財務報表之資產及負債，於每一報導期間結束日重評估其分類，以決定是否發生公允價值層級之各等級間之移轉。

(2) 公允價值衡量之層級資訊

本公司未有非重複性按公允價值衡量之資產，重複性資產及負債之公允價值層級資訊列示如下：

民國一〇八年十二月三十一日

	第一等級	第二等級	第三等級	合計
以公允價值衡量之資產：				
透過損益按公允價值衡量之金融資產				
遠期外匯合約	\$-	\$5,216	\$-	\$5,216
以公允價值衡量之負債：				
透過損益按公允價值衡量之金融負債				
遠期外匯合約	\$-	\$17,129	\$-	\$17,129

民國一〇七年十二月三十一日

喬山健康科技股份有限公司個體財務報表附註(續)
(金額除另予註明外，均以新台幣仟元為單位)

	第一等級	第二等級	第三等級	合計
以公允價值衡量之資產：				
透過損益按公允價值衡量之金融資產				
遠期外匯合約	\$-	\$5,132	\$-	\$5,132
以公允價值衡量之負債：				
透過損益按公允價值衡量之金融負債				
遠期外匯合約	\$-	\$14,908	\$-	\$14,908

公允價值層級第一等級與第二等級間之移轉

於民國一〇八年度及一〇七年度間，本公司重複性公允價值衡量之資產及負債，並無公允價值層級第一等級與第二等級間之移轉。

10. 具重大影響之外幣金融資產及負債資訊

本公司具重大影響之外幣金融資產及負債資訊如下：

	金額單位：仟元					
	108.12.31			107.12.31		
	外幣	匯率	新台幣	外幣	匯率	新台幣
<u>金融資產</u>						
<u>貨幣性項目</u>						
美金	\$184,650	29.9800	\$5,535,807	\$140,181	30.6900	\$4,302,157
歐元	20,988	33.6300	705,826	29,617	35.0300	1,037,499
<u>金融負債</u>						
<u>貨幣性項目</u>						
美金	\$81,151	29.9800	\$2,432,907	\$93,616	30.7900	\$2,882,450
歐元	15,120	33.6300	508,486	19,851	35.4300	703,310
日幣	990,250	0.2761	273,408	524,320	0.2802	146,914
人民幣	60,017	4.2940	257,713	59,745	4.5410	271,301

由於本公司之個體功能性貨幣種類繁多，故無法按各重大影響之外幣幣別揭露貨幣性金融資產及金融負債之兌換損益資訊。本公司於民國一〇八年度及一〇七年度之外幣兌換(損失)利益分別為(79,932)仟元及46,131仟元。

11. 資本管理

喬山健康科技股份有限公司個體財務報表附註(續)
(金額除另予註明外，均以新台幣仟元為單位)

本公司資本管理之最主要目標，係確認維持健全之信用評等及良好之資本比率，以支持企業營運及股東權益之極大化。本公司依經濟情況以管理並調整資本結構，可能藉由調整股利支付、返還資本或發行新股以達成維持及調整資本結構之目的。

十三、附註揭露事項

1. 重大交易事項相關資訊

(1) 資金貸與他人：

A. 本公司

編號	貸出資金之公司	貸與對象	往來項目	是否為關係人	本期最高金額	期末餘額 (董事會核准額度)	實際動支金額	利率區間	資金貸與性質 (註1)	業務往來金額	有短期融通資金必要之原因	提列備抵呆帳金額	擔保品		對個別對象資金貸與限額 (註2)	資金貸與總限額 (註3)
													名稱	價值		
0	喬山健康科技股份有限公司	Johnson Health Tech (Vietnam) Company Limited	其他應收款 —關係人	是	\$1,421	\$1,421	\$1,421	3%	1	\$89,803	營業週轉	\$-	-	-	\$1,825,955	\$3,651,911
0	喬山健康科技股份有限公司	Johnson Health Technologies, S.A. de C.V.	其他應收款 —關係人	是	42,714	42,714	42,714	3%	1	141,637	營業週轉	-	-	-	1,825,955	3,651,911
0	喬山健康科技股份有限公司	Johnson Health Tech Canada Inc.	其他應收款 —關係人	是	7,155	7,155	7,155	3%	1	285,460	營業週轉	-	-	-	1,825,955	3,651,911
0	喬山健康科技股份有限公司	喬山健康科技(香港)有限公司	其他應收款 —關係人	是	8,579	-	-	3%	1	89,803	營業週轉	-	-	-	1,825,955	3,651,911
0	喬山健康科技股份有限公司	Johnson Health Tech Philippines, Inc.	其他應收款 —關係人	是	30,175	30,175	30,175	3%	1	44,685	營業週轉	-	-	-	1,825,955	3,651,911
0	喬山健康科技股份有限公司	Johnson Health Tech UAE LLC	其他應收款 —關係人	是	118,879	118,879	118,879	3%	1	310,697	營業週轉	-	-	-	1,825,955	3,651,911
0	喬山健康科技股份有限公司	Johnson Industrial do Brasil Ltda.	其他應收款 —關係人	是	204,033	204,033	204,033	3%	1	541,630	營業週轉	-	-	-	1,825,955	3,651,911

喬山健康科技股份有限公司個體財務報表附註(續)
(金額除另予註明外，均以新台幣仟元為單位)

編號	貸出資金之公司	貸與對象	往來項目	是否為關係人	本期最高金額	期末餘額 (董事會核准額度)	實際動支金額	利率區間	資金貸與性質 (註1)	業務往來金額	有短期融通資金必要之原因	提列備抵呆帳金額	擔保品		對個別對象 資金貸與限額 (註2)	資金貸與 總限額 (註3)
													名稱	價值		
0	喬山健康科技股份有限公司	Style Retail Vietnam Company Limited	其他應收款 —關係人	是	91	6	6	3%	1	44	營業週轉	-	-	-	1,825,955	3,651,911
0	喬山健康科技股份有限公司	JOHNSON HEALTH TECH TRADING, INC.	其他應收款 —關係人	是	498,752	498,752	498,752	3%	1	1,669,637	營業週轉	-	-	-	1,825,955	3,651,911
0	喬山健康科技股份有限公司	Johnson Health Tech Romania SA	其他應收款 —關係人	是	385	-	-	3%	1	14,862	營業週轉	-	-	-	1,825,955	3,651,911
0	喬山健康科技股份有限公司	Johnson Industrial do Brasil Ltda.	其他應收款 —關係人	是	55,566	54,630	-	-%	2	-	營業週轉	-	-	-	1,825,955	3,651,911

註1：資金貸與性質：1係指有業務往來者，2係指有短期融通資金之必要者。

註2：對個別對象之限額係以依最近期財務報表淨值之20%計算，

註3：最高總限額係依最近期財務報表淨值之40%計算。

註4：依金管證六字第098000271號修定，本公司直接及間接持有表決權股份百分之百之國外公司間從事資金貸與者，不受限額之限制。

B. 子公司

編號	貸出資金之公司	貸與對象	往來項目	是否為關係人	本期最高金額	期末餘額 (董事會核准額度)	實際動支金額	利率區間	資金貸與性質 (註1)	業務往來金額	有短期融通資金必要之原因	提列備抵呆帳金額	擔保品		對個別對象 資金貸與限額 (註2)	資金貸與 總限額 (註3)
													名稱	價值		
1	喬山健康科技(上海)有限公司	喬山健康科技股份有限公司	其他應收款 —關係人	是	\$608,600	\$ 608,600	\$282,360	1%	2	\$-	營業週轉	\$-	-	-	\$882,905	\$882,905
2	JOHNSON HEALTH TECH (VIET NAM) COMPANY LIMITED	STYLE RETAIL VIETNAM COMPANY LIMITED	其他應收款 —關係人	是	30,880	30,880	19,761	3%	2	-	營業週轉	-	-	-	31,328	31,328

註1：資金貸與性質：1係指有業務往來者，2係指有短期融通資金之必要者。

註2：J&S Trading Co., Ltd.對個別對象之限額係以依最近期財務報表淨值之20%計算，

喬山健康科技(上海)有限公司及Johnson Health Tech Japan Co., Ltd.對個別對象之限額係以依最近財務報表淨值之40%計算。

註3：最高總限額係依最近期財務報表淨值之40%計算。

註4：依金管證六字第098000271號修定，本公司直接及間接持有表決權股份百分之百之國外公司間從事資金貸與者，不受限額之限制。

喬山健康科技股份有限公司個體財務報表附註(續)
(金額除另予註明外，均以新台幣仟元為單位)

(2)為他人背書保證：

A. 本公司

編號	背書保證者公司名稱	被背書保證對象		對單一企業 背書保證限額 (註2)	本期最高背 書保證餘額	期末背書 保證餘額	實際動支 金額	以財產擔保之 背書保證金額	累計背書保證金 額佔最近期財務 報表淨值之比率	背書保證 最高限額 (註3)	屬母公司 對子公司 背書保證	屬子公司 對母公司 背書保證	屬對大陸 地區背書 保證
		公司名稱	關係 (註1)										
0	喬山健康科技股份 公司	Johnson Health Tech France	3	\$9,129,776	\$415,050	\$300,300	\$-	\$-	3.29	\$22,824,440	Y	N	N
0	喬山健康科技股份 公司	Johnson Health Tech. GmbH	3	9,129,776	766,548	585,770	189,448	-	6.42	22,824,440	Y	N	N
0	喬山健康科技股份 公司	Johnson Health Tech. UK Ltd.	3	9,129,776	775,990	759,944	9,494	-	8.32	22,824,440	Y	N	N
0	喬山健康科技股份 公司	World of Leasing GmbH	3	9,129,776	609,430	465,410	72,162	-	5.10	22,824,440	Y	N	N
0	喬山健康科技股份 公司	Johnson Health Technologies Iberica, SL	3	9,129,776	524,000	503,280	62,675	-	5.51	22,824,440	Y	N	N
0	喬山健康科技股份 公司	Johnson Health Tech Japan Co., Ltd.	3	9,129,776	58,100	55,620	-	-	0.61	22,824,440	Y	N	N
0	喬山健康科技股份 公司	Johnson Health Tech (Thailand) Co., Ltd.	3	9,129,776	186,600	180,180	57,057	-	1.97	22,824,440	Y	N	N
0	喬山健康科技股份 公司	Johnson Health Tech (Schweiz) GmbH	3	9,129,776	164,300	157,750	68,337	-	1.73	22,824,440	Y	N	N
0	喬山健康科技股份 公司	Johnson Health Tech Canada Commercial Inc.	3	9,129,776	299,910	288,690	132,075	-	3.16	22,824,440	Y	N	N
0	喬山健康科技股份 公司	Johnson Health Tech Retail Inc.	3	9,129,776	311,000	300,300	-	-	3.29	22,824,440	Y	N	N
0	喬山健康科技股份 公司	Johnson Health Tech Italia SPA	3	9,129,776	155,500	150,150	67,660	-	1.64	22,824,440	Y	N	N
0	喬山健康科技股份 公司	Johnson Industrial do Brazil Ltda.	3	9,129,776	23,325	-	-	-	0.00	22,824,440	Y	N	N

註 1：關係 1 係指有業務關係之公司。

關係 2 係指直接持有普通股股權超過 50% 之子公司。

關係 3 係指母公司與子公司持有普通股股權合併計算超過 50% 之被投資公司。

註 2：對個別對象限額依最近期財務報表淨值之 100% 計算。

註 3：背書保證總限額依最近期財務報表淨值之 250% 計算。

B. 子公司

喬山健康科技股份有限公司個體財務報表附註(續)
(金額除另予註明外，均以新台幣仟元為單位)

編號	背書保證者公司名稱	被背書保證對象		對單一企業 背書保證限額 (註2)	本期最高背 書保證餘額	期末背書 保證餘額	實際動支 金額	以財產擔保之 背書保證金額	累計背書保證金 額佔最近期財務 報表淨值之比率	背書保證 最高限額 (註3)	屬母公司 對子公司 背書保證	屬子公司 對母公司 背書保證	屬對大陸 地區背書 保證
		公司名稱	關係 (註1)										
1	Johnson Health Tech North America, Inc.	Lease Servicing Center, Inc.	1	\$9,129,776	\$23,850	\$20,155	\$20,155	\$-	0.22	\$22,824,440	N	N	N
1	Johnson Health Tech North America, Inc.	United Leasing, Inc	1	9,129,776	40,010	34,338	34,338	-	0.38	22,824,440	N	N	N
1	Johnson Health Tech North America, Inc.	Macrolease Corporation	1	9,129,776	171,050	165,165	41,569	-	1.81	22,824,440	N	N	N
1	Johnson Health Tech North America, Inc.	Johnson Health Tech Retail Inc.	1	9,129,776	229,125	225,225	30,461	-	2.47	22,824,440	N	N	N
2	Johnson Health Tech. Australia Pty., Ltd	CE Finance(TL Rentals)	1	9,129,776	448	423	423	-	0.00	22,824,440	N	N	N
2	Johnson Health Tech. Australia Pty Ltd.	Eclix Commercial	1	9,129,776	5,763	1,459	1,459	-	0.02	22,824,440	N	N	N
2	Johnson Health Tech. Australia Pty., Ltd	FlexiCommercial	1	9,129,776	520	-	-	-	0.00	22,824,440	N	N	N
3	Johnson Health Tech France	IKB Leasing	1	9,129,776	17,673	14,698	14,698	-	0.16	22,824,440	N	N	N
4	Johnson Health Tech Canada Commercial Inc.	Meridian OneCap Credit Corp	1	9,129,776	20,945	13,331	13,331	-	0.15	22,824,440	N	N	N
5	JOHNSON HEALTH TECH. IBERICA. S.L.	SG Equipment Finance Iberia, E.F.C., S.A.	1	9,129,776	62,675	62,675	62,675	-	0.69	22,824,440	N	N	N
6	Johnson Health Tech. GmbH	PEAC Finance	1	9,129,776	15,889	2,714	2,714	-	0.03	22,824,440	N	N	N
7	喬山健康科技(上 海)有限公司	喬山健康科技股份有 限公司	1	9,129,776	1,373,561	1,373,561	-	-	15.04	22,824,440	N	N	N

註 1：關係 1 係指有業務關係之公司。

關係 2 係指直接持有普通股股權超過 50% 之子公司。

關係 3 係指母公司與子公司持有普通股股權合併計算超過 50% 之被投資公司。

註 2：對個別對象限額依最近期財務報表淨值之 100% 計算。

註 3：背書保證總限額依最近期財務報表淨值之 250% 計算。

喬山健康科技股份有限公司個體財務報表附註(續)

(金額除另予註明外，均以新台幣仟元為單位)

(3)期末持有有價證券情形(不包含投資子公司、關聯企業及合資控制部分)：無。

(4)本期累積買進賣出同一有價證券之金額達新台幣三億元或實收資本額百分之二十以上者：無。

(5)取得不動產之金額達新台幣三億元或實收資本額百分之二十以上：無。

(6)處分不動產之金額達新台幣三億元或實收資本額百分之二十以上：無。

(7)與關係人進、銷貨之金額達新台幣一億元或實收資本額百分之二十以上：

請參閱附註十三、1、(10)說明。

(8)期末應收關係人款項達新台幣一億元或實收資本額百分之二十以上：

帳列應收 帳款之公司	交易對象	關係	應收關係人款項 餘額	週轉率	逾期應收關係人款項		應收關係人款項 期後收回金額	提列備抵 呆帳金額
					金額	處理方式		
喬山健康科技股 份有限公司	Johnson Health Tech. North America, Inc.	採權益法評價之 間接被投資公司	應收帳款 USD 73,548 (NTD 2,201,967) 其他應收款 USD 13 (NTD 389)	1.78	\$-	\$-	\$814,115	\$-
喬山健康科技股 份有限公司	Johnson Health Tech. Netherland B.V.	採權益法評價之 間接被投資公司	應收帳款 EUR 9,018 (NTD 302,132) 其他應收款 EUR 33 (NTD 1,111)	2.08	-	-	\$-	\$-
喬山健康科技股 份有限公司	Johnson Industrial do Brasil Ltda.	採權益法評價之 間接被投資公司	應收帳款 USD 12,987 (NTD 388,625) 其他應收款 USD 7,303 (NTD 218,636)	0.94	-	-	\$-	\$-
喬山健康科技股 份有限公司	Johnson Health Tech UAE LLC	採權益法評價之 間接被投資公司	應收帳款 USD 6,064 (NTD 181,220) 其他應收款 USD 4,312 (NTD 129,346)	1.01	-	-	\$20,966	\$-
喬山健康科技股	Johnson Health Tech	採權益法評價之	應收帳款 USD 5,299	1.20	\$-	\$-	\$-	\$-

喬山健康科技股份有限公司個體財務報表附註(續)
(金額除另予註明外，均以新台幣仟元為單位)

帳列應收 帳款之公司	交易對象	關係	應收關係人款項 餘額	週轉率	逾期應收關係人款項		應收關係人款項 期後收回金額	提列備抵 呆帳金額
					金額	處理方式		
份有限公司	Canada Inc.	間接被投資公司	(NTD 158,376) 其他應收款 USD 361 (NTD 11,004)					
喬山健康科技股 份有限公司	Johnson Health Tech Retail, Inc	採權益法評價之 間接被投資公司	應收帳款 USD 36,295 (NTD 1,073,681) 其他應收款 USD 16,423 (NTD 503,490)	1.11	-	-	\$56,805	\$-
喬山健身器材(上 海)有限公司	喬山健康科技股份 有限公司	採權益法評價之 間接被投資公司	應收帳款 USD 55,016 (NTD 1,652,146) EUR 14,344 (NTD 485,260) JPY 962,094 (NTD 267,558)	1.81	-	-	\$750,768	\$-
喬山健身器材(上 海)有限公司	喬山健康科技(上 海)有限公司	採權益法評價之 間接被投資公司	應收帳款 USD 3,001 (NTD 89,970) CNY 1,724 (NTD 7,403) 其他應收款 USD 1,666 (NTD 7,154)	1.41	-	-	\$149	\$-
喬山健康科技(上 海)有限公司	喬山健康科技股份 有限公司	採權益法評價之 間接被投資公司	應收帳款 USD 6,176 (NTD 185,456) JPY 26,986 (NTD 7,505) EUR 240 (NTD 8,110) 其他應收款 CNY60,000 (NTD 259,140)	2.39	-	-	\$193,690	\$-
喬山健康科技(上 海)有限公司	喬山健身器材(上 海)有限公司	採權益法評價之 間接被投資公司	應收帳款 USD 3,580 (NTD 25,169)	4.65	-	-	\$110,606	\$-

(9)從事衍生性商品交易：請參閱附註十二、8說明。

喬山健康科技股份有限公司個體財務報表附註(續)
(金額除另予註明外，均以新台幣仟元為單位)

(10) 母公司與子公司及各子公司間之業務關係及重要交易(金額達新台幣一億元或實收資本額百分之二十以上)往來情形及金額：

編號 (註一)	交易人名稱	交易對象	與交易人之 關係(註二)	交易情形			佔合併營收或 總資產之比率
				科目	金額	交易條件	
0	喬山健康科技股份有限公司	Johnson Health Tech. North America, Inc.	I	銷貨	4,388,453	與一般客戶交易條件相同	17.30%
0	喬山健康科技股份有限公司	Johnson Health Tech. North America, Inc.	I	應收帳款	2,201,967	與一般客戶交易條件相同	8.17%
0	喬山健康科技股份有限公司	Johnson Health Tech. UK Ltd.	I	銷貨	421,952	與一般客戶交易條件相同	1.66%
0	喬山健康科技股份有限公司	Johnson Health Tech. UK Ltd.	I	應收帳款	92,184	與一般客戶交易條件相同	0.34%
0	喬山健康科技股份有限公司	Johnson Health Tech. GmbH	I	銷貨	658,451	與一般客戶交易條件相同	2.60%
0	喬山健康科技股份有限公司	Johnson Health Tech. GmbH	I	應收帳款	86,089	與一般客戶交易條件相同	0.32%
0	喬山健康科技股份有限公司	Johnson Health Tech. Netherlands B.V.	I	銷貨	866,826	與一般客戶交易條件相同	3.42%
0	喬山健康科技股份有限公司	Johnson Health Tech. Netherlands B.V.	I	應收帳款	284,747	與一般客戶交易條件相同	1.06%
0	喬山健康科技股份有限公司	Johnson Health Tech France	I	銷貨	351,233	與一般客戶交易條件相同	1.38%
0	喬山健康科技股份有限公司	Johnson Health Tech France	I	應收帳款	20,899	與一般客戶交易條件相同	0.08%
0	喬山健康科技股份有限公司	Johnson Health Tech Australia Pty., Ltd.	I	銷貨	352,073	與一般客戶交易條件相同	1.39%
0	喬山健康科技股份有限公司	Johnson Health Tech Australia Pty., Ltd.	I	應收帳款	46,853	與一般客戶交易條件相同	0.17%
0	喬山健康科技股份有限公司	Johnson Industrial do Brasil Ltda	I	銷貨	300,830	與一般客戶交易條件相同	1.19%
0	喬山健康科技股份有限公司	Johnson Industrial do Brasil Ltda	I	應收帳款	388,625	與一般客戶交易條件相同	1.44%
0	喬山健康科技股份有限公司	Johnson Industrial do Brasil Ltda	I	其他應收款	218,636	與一般客戶交易條件相同	0.81%
0	喬山健康科技股份有限公司	Johnson Health Tech Japan Co., Ltd.	I	銷貨	631,163	與一般客戶交易條件相同	2.49%
0	喬山健康科技股份有限公司	Johnson Health Tech Japan Co., Ltd.	I	應收帳款	6,301	與一般客戶交易條件相同	0.02%
0	喬山健康科技股份有限公司	Johnson Health Tech Canada Inc.	I	銷貨	170,784	與一般客戶交易條件相同	0.67%
0	喬山健康科技股份有限公司	Johnson Health Tech Canada Inc.	I	應收帳款	158,376	與一般客戶交易條件相同	0.59%
0	喬山健康科技股份有限公司	Johnson Health Technologies Iberica, SL	I	銷貨	294,766	與一般客戶交易條件相同	1.16%

喬山健康科技股份有限公司個體財務報表附註(續)
(金額除另予註明外,均以新台幣仟元為單位)

編號 (註一)	交易人名稱	交易對象	與交易人之 關係(註二)	交易情形			佔合併營收或 總資產之比率
				科目	金額	交易條件	
0	喬山健康科技股份有限公司	Johnson Health Technologies Iberica, SL	1	應收帳款	39,595	與一般客戶交易條件相同	0.15%
0	喬山健康科技股份有限公司	Johnson Health Tech Italia S.P.A.	1	銷貨	186,171	與一般客戶交易條件相同	0.73%
0	喬山健康科技股份有限公司	Johnson Health Tech Italia S.P.A.	1	應收帳款	79,860	與一般客戶交易條件相同	0.30%
0	喬山健康科技股份有限公司	Johnson Health Tech UAE L.L.C	1	銷貨	164,926	與一般客戶交易條件相同	0.65%
0	喬山健康科技股份有限公司	Johnson Health Tech UAE L.L.C	1	應收帳款	181,220	與一般客戶交易條件相同	0.67%
0	喬山健康科技股份有限公司	Johnson Health Tech UAE L.L.C	1	其他應收款	129,346	與一般客戶交易條件相同	0.48%
0	喬山健康科技股份有限公司	Johnson Health Tech Trading, Inc	1	銷貨	1,177,058	與一般客戶交易條件相同	4.64%
0	喬山健康科技股份有限公司	Johnson Health Tech Trading, Inc	1	應收帳款	1,073,681	與一般客戶交易條件相同	3.98%
0	喬山健康科技股份有限公司	Johnson Health Tech Trading, Inc	1	其他應收款	501,869	與一般客戶交易條件相同	1.86%
0	喬山健康科技股份有限公司	喬山健身器材(上海)有限公司	1	進貨	4,857,614	與一般客戶交易條件相同	19.15%
0	喬山健康科技股份有限公司	喬山健身器材(上海)有限公司	1	應付帳款	2,404,964	與一般客戶交易條件相同	8.93%
0	喬山健康科技股份有限公司	喬山健康科技(上海)有限公司	1	進貨	514,976	與一般客戶交易條件相同	2.03%
0	喬山健康科技股份有限公司	喬山健康科技(上海)有限公司	1	應付帳款	201,071	與一般客戶交易條件相同	0.75%
0	喬山健康科技股份有限公司	喬山健康科技(上海)有限公司	1	其他應付款	259,296	與一般客戶交易條件相同	0.96%
1	Johnson Health Tech, North America, Inc.	喬山健康科技股份有限公司	2	進貨	4,388,453	與一般客戶交易條件相同	17.30%
1	Johnson Health Tech, North America, Inc.	喬山健康科技股份有限公司	2	應付帳款	2,201,967	與一般客戶交易條件相同	8.17%
2	Johnson Health Tech, UK Ltd.	喬山健康科技股份有限公司	2	進貨	421,952	與一般客戶交易條件相同	1.66%
2	Johnson Health Tech, UK Ltd.	喬山健康科技股份有限公司	2	應付帳款	92,184	與一般客戶交易條件相同	0.34%
3	Johnson Health Tech, GmbH	喬山健康科技股份有限公司	2	進貨	658,451	與一般客戶交易條件相同	2.60%
3	Johnson Health Tech, GmbH	喬山健康科技股份有限公司	2	應付帳款	86,089	與一般客戶交易條件相同	0.32%
4	Johnson Health Tech, Netherlands B.V.	喬山健康科技股份有限公司	2	進貨	866,826	與一般客戶交易條件相同	3.42%
4	Johnson Health Tech, Netherlands B.V.	喬山健康科技股份有限公司	2	應付帳款	284,747	與一般客戶交易條件相同	1.06%
5	Johnson Health Tech France	喬山健康科技股份有限公司	2	進貨	351,233	與一般客戶交易條件相同	1.38%

喬山健康科技股份有限公司個體財務報表附註(續)
(金額除另予註明外,均以新台幣仟元為單位)

編號 (註一)	交易人名稱	交易對象	與交易人之 關係(註二)	交易情形			佔合併營收或 總資產之比率
				科目	金額	交易條件	
5	Johnson Health Tech France	喬山健康科技股份有限公司	2	應付帳款	20,899	與一般客戶交易條件相同	0.08%
6	Johnson Health Tech Australia Pty., Ltd.	喬山健康科技股份有限公司	2	進貨	352,073	與一般客戶交易條件相同	1.39%
6	Johnson Health Tech Australia Pty., Ltd.	喬山健康科技股份有限公司	2	應付帳款	46,853	與一般客戶交易條件相同	0.17%
7	Johnson Industrial do Brasil Ltda	喬山健康科技股份有限公司	2	進貨	300,830	與一般客戶交易條件相同	1.19%
7	Johnson Industrial do Brasil Ltda	喬山健康科技股份有限公司	2	應付帳款	388,625	與一般客戶交易條件相同	1.44%
7	Johnson Industrial do Brasil Ltda	喬山健康科技股份有限公司	2	其他應付款	218,636	與一般客戶交易條件相同	0.81%
8	Johnson Health Tech Japan Co., Ltd.	喬山健康科技股份有限公司	2	進貨	631,163	與一般客戶交易條件相同	2.49%
8	Johnson Health Tech Japan Co., Ltd.	喬山健康科技股份有限公司	2	應付帳款	6,301	與一般客戶交易條件相同	0.02%
9	Johnson Health Tech Canada Inc.	喬山健康科技股份有限公司	2	進貨	170,784	與一般客戶交易條件相同	0.67%
9	Johnson Health Tech Canada Inc.	喬山健康科技股份有限公司	2	應付帳款	158,376	與一般客戶交易條件相同	0.59%
10	Johnson Health Technologies Iberica, SL	喬山健康科技股份有限公司	2	進貨	294,766	與一般客戶交易條件相同	1.16%
10	Johnson Health Technologies Iberica, SL	喬山健康科技股份有限公司	2	應付帳款	39,595	與一般客戶交易條件相同	0.15%
12	Johnson Health Tech Italia S. P. A.	喬山健康科技股份有限公司	2	進貨	186,171	與一般客戶交易條件相同	0.73%
12	Johnson Health Tech Italia S. P. A.	喬山健康科技股份有限公司	2	應付帳款	79,860	與一般客戶交易條件相同	0.30%
13	Johnson Health Tech UAE L. L. C	喬山健康科技股份有限公司	2	進貨	164,926	與一般客戶交易條件相同	0.65%
13	Johnson Health Tech UAE L. L. C	喬山健康科技股份有限公司	2	應付帳款	181,220	與一般客戶交易條件相同	0.67%
13	Johnson Health Tech UAE L. L. C	喬山健康科技股份有限公司	2	其他應付款	129,346	與一般客戶交易條件相同	0.48%
14	Johnson Health Tech Trading, Inc	喬山健康科技股份有限公司	2	進貨	1,177,058	與一般客戶交易條件相同	4.64%
14	Johnson Health Tech Trading, Inc	喬山健康科技股份有限公司	2	應付帳款	1,073,681	與一般客戶交易條件相同	3.98%
14	Johnson Health Tech Trading, Inc	喬山健康科技股份有限公司	2	其他應付款	501,869	與一般客戶交易條件相同	1.86%
15	喬山健康科技(上海)有限公司	喬山健康科技股份有限公司	2	銷貨	514,976	與一般客戶交易條件相同	2.03%
15	喬山健康科技(上海)有限公司	喬山健康科技股份有限公司	2	應收帳款	201,071	與一般客戶交易條件相同	0.75%
16	喬山健康科技(上海)有限公司	喬山健康科技股份有限公司	2	其他應收款	259,296	與一般客戶交易條件相同	0.96%

喬山健康科技股份有限公司個體財務報表附註(續)
(金額除另予註明外，均以新台幣仟元為單位)

編號 (註一)	交易人名稱	交易對象	與交易人之 關係(註二)	交易情形			佔合併營收或 總資產之比率
				科目	金額	交易條件	
15	喬山健康科技(上海)有限公司	喬山健身器材(上海)有限公司	3	進貨	185,550	與一般客戶交易條件相同	0.73%
15	喬山健康科技(上海)有限公司	喬山健身器材(上海)有限公司	3	應付帳款	95,901	與一般客戶交易條件相同	0.36%
15	喬山健康科技(上海)有限公司	喬山健身器材(上海)有限公司	3	銷貨	1,262,793	與一般客戶交易條件相同	4.98%
15	喬山健康科技(上海)有限公司	喬山健身器材(上海)有限公司	3	應收帳款	108,078	與一般客戶交易條件相同	0.40%
16	喬山健身器材(上海)有限公司	喬山健康科技股份有限公司	2	銷貨	4,857,614	與一般客戶交易條件相同	19.15%
16	喬山健身器材(上海)有限公司	喬山健康科技股份有限公司	2	應收帳款	2,404,964	與一般客戶交易條件相同	8.93%
16	喬山健身器材(上海)有限公司	喬山健康科技(上海)有限公司	3	銷貨	185,550	與一般客戶交易條件相同	0.73%
16	喬山健身器材(上海)有限公司	喬山健康科技(上海)有限公司	3	應收帳款	95,901	與一般客戶交易條件相同	0.36%
16	喬山健身器材(上海)有限公司	喬山健康科技(上海)有限公司	3	進貨	1,262,793	與一般客戶交易條件相同	4.98%
16	喬山健身器材(上海)有限公司	喬山健康科技(上海)有限公司	3	應付帳款	108,078	與一般客戶交易條件相同	0.40%

註一：母公司及子公司相互間之業務往來資訊應分別於編號欄註明，編號之填寫方法如下：

1. 母公司填0。
2. 子公司依公司別由阿拉伯數字1開始依序編號。

註二：與交易人之關係有以下三種，標示種類即可：

1. 母公司對子公司。
2. 子公司對母公司。
3. 子公司對子公司。

註三：交易往來金額佔合併總營收或總資產比率之計算，若屬資產負債科目者，以期末餘額佔合併總資產之方式計算；若屬損益科目者，以期中累積金額佔合併總營收之方式計算。

喬山健康科技股份有限公司個體財務報表附註(續)

(金額除另予註明外，均以新台幣仟元為單位)

2. 轉投資事業相關資訊

被投資公司名稱、所在地區、主要營業項目、原始投資金額、期末持股情形、本期損益及認列之投資損益等相關資訊：

單位：新台幣仟元/美金仟元/歐元仟元

投資 公司名稱	被投資 公司名稱	所在 地區	主要營業 項目	原始投資金額		本期持有			被投資公 司本期利 益(損失)	本期認列 之投資利 益(損失)	備註
				本期期末投資額	去年年底	股數	比率	帳面金額			
喬山健康科技 股份有限公司	Johnson International Holding Corp., Ltd.	P.O. BOX3340, Road Town, Tortola, British Virgin Islands.	財務投資業務	\$7,102,174	\$7,226,845	-	100.00%	\$10,888,918	\$423,424	\$506,528	註1 註2
喬山健康科技 股份有限公司	Johnson Health Tech (Vietnam) Company Limited	Unit 2302, Lim Tower9-11 Ton Duc Thang Street, Ben Nghe Ward, District 1, Ho Chi Minh City, Vietnam	心肺復甦健身 機與重量訓練 機等買賣	\$92,706 (USD 2,900)	\$63,465 (USD 1,950)	-	100.00%	\$31,328	\$(17,055)	\$(17,055)	
喬山健康科技 股份有限公司	Johnson Health Technologies, S.A. de C.V.	Carretera Maxico-Toluca 5631-230 Col.Cuajimalpa, Del Cuajimalpa CP 05000, Mexico DF	心肺復甦健身 機與重量訓練 機等買賣	\$97,924 (USD 3,125)	\$97,924 (USD 3,125)	-	100.00%	\$74,647	\$5,731	\$5,731	
喬山健康科技 股份有限公司	Johnson Health Tech Canada Inc.	10401, boul. Ray Lawson, Anjou, Quebec , H1J 1M3	財務投資業務	\$147,811 (USD 4,554)	\$147,811 (USD 4,554)	-	100.00%	\$13,464	\$(57,442)	\$(57,442)	註1
喬山健康科技 股份有限公司	Johnson Health Tech. UK Ltd.	East Court, Riverside Park, Campbell Road, Stoke on Trent, Staffordshire, ST4 4DA, England, UK	心肺復甦健身 機與重量訓練 機等買賣	\$321,100 (USD 10,000)	\$321,100 (USD 10,000)	-	44.43%	\$206,710	\$9,614	\$4,272	
喬山健康科技 股份有限公司	Johnson Health Tech Retail Inc.	150 EAST GILMAN STREET, MADISON, WI 53703	心肺復甦健身 機與重量訓練 機等買賣	\$1,552,050 (USD 48,661)	\$1,552,050 (USD 37,150)	-	100.00%	784,709	\$(302,861)	\$(302,861)	註1
喬山健康科技 股份有限公司	Johnson Health Care Co., Ltd.	2-2-7 Minamikaneden, Suita, Osaka, 564-0044, Japan	按摩椅研發、 製造及買賣	\$20,813 (JPY 75,000)	\$20,813 (JPY 75,000)	4,859	78.95%	\$11,430	\$(11,577)	\$(9,140)	

喬山健康科技股份有限公司個體財務報表附註(續)

(金額除另予註明外，均以新台幣仟元為單位)

投資 公司名稱	被投資 公司名稱	所在 地區	主要營業 項目	原始投資金額		本期持有			被投資公 司本期利 益(損失)	本期認列 之投資利 益(損失)	備註
				本期期末投資額	去年年底	股數	比率	帳面金額			
喬山健康科技 股份有限公司	Johnson Health Tech Philippines, Inc.	Unit1401-1402, The Orient Square Building F. Ortigas Jr. Road, Ortigas Center, Pasig City, Metro Manila, 1605 Philippines	心肺復甦健身 機與重量訓練 機等買賣	\$50,440 (USD 1,597)	\$50,440 (USD 1,597)	-	100.00%	\$(11,811)	\$1,195	\$1,195	
喬山健康科技 股份有限公司	Johnson Health Industry (Viet Nam) Company Limited	LO CN-24, KCN Thuan Thanh II, Xa An Binh, Huyen Thuan Thanh, Tinh BAC Ninh, Vietnam	健身器材之製 造及心肺復甦 健身機與重量 訓練機等買賣	\$391,611 (USD 12,607)	\$-	-	100%	\$374,174	\$(6,703)	\$(6,703)	
喬山健康科技 股份有限公司	Johnson Health Electronic (Viet Nam) Company Limited	LO CN-23, KCN Thuan Thanh II, Xa An Binh, Huyen Thuan Thanh, Tinh BAC Ninh, Vietnam	健身器材之製 造及心肺復甦 健身機與重量 訓練機等買賣	\$110,736 (USD 3,568)	\$-	-	100%	\$107,552	\$(264)	\$(264)	
喬山健康科技 股份有限公司	Johnson Health Tech Rus Limited Liability Company	Moscow, Novodanilovskaya nab. 6, building 1, floor 2, Premises XXVIII, Room 4,	心肺復甦健身 機與重量訓練 機等買賣	\$16,949 (USD 556)	\$-	-	100%	\$14,908	\$(1,954)	\$(1,954)	
Johnson International Holding Corp., Ltd.	Johnson Health Tech. UK Ltd.	East Court, Riverside Park, Campbell Road, Stoke on Trent, Staffordshire, ST4 4DA, England, UK	心肺復甦健身 機與重量訓練 機等買賣	\$444,921 (USD 13,952)	\$444,921 (USD 13,952)	-	55.57%	\$276,517	\$9,614	不適用	
Johnson International Holding Corp., Ltd.	J&S Trading Co., Ltd.	P.O. BOX3340, Road Town, Tortola, British Virgin Islands.	心肺復甦健身 機與重量訓練 機等買賣	\$179,714 (USD 6,050)	\$179,714 (USD 6,050)	6,050,000	100.00%	\$266,605	\$17,215	不適用	
Johnson International Holding Corp., Ltd.	Johnson Health Tech France	45, Avenue Georges Politzer 78190 Trappes - France.	心肺復甦健身 機與重量訓練 機等買賣	\$925,413 (USD 28,436)	\$925,413 (USD 28,436)	-	100.00%	\$881,955	\$(62,716)	不適用	
Johnson International Holding Corp., Ltd.	Johnson Health Tech. GmbH	Europaallee 51, 50226 Frechen, Germany	心肺復甦健身 機與重量訓練 機等買賣	\$513,423 (USD 15,908)	\$513,423 (USD 15,908)	-	99.77%	\$407,720	\$30,165	不適用	

喬山健康科技股份有限公司個體財務報表附註(續)

(金額除另予註明外，均以新台幣仟元為單位)

投資 公司名稱	被投資 公司名稱	所在 地區	主要營業 項目	原始投資金額		本期持有			被投資公 司本期利 益(損失)	本期認列 之投資利 益(損失)	備註
				本期期末投資額	去年年底	股數	比率	帳面金額			
Johnson International Holding Corp., Ltd.	Johnson Health Technologies Ibérica, SL	Avenida del Sol, 8 28850 - Torrejón de Ardoz (Madrid) España	心肺復甦健身 機與重量訓練 機等買賣	\$770,787 (USD 23,992)	\$977,877 (USD 30,723)	446,175	99.99%	\$605,155	\$49,545	不適用	
Johnson International Holding Corp., Ltd.	Johnson Health Tech Japan Co., Ltd.	Yasuda Bldg. 2F, 3-3-8 Kaigan Minato-ku Tokyo 108-8435 Japan	心肺復甦健身 機與重量訓練 機等買賣	\$235,752 (USD 7,262)	\$235,752 (USD 7,262)	13,489	99.78%	\$444,853	\$121,388	不適用	
Johnson International Holding Corp., Ltd.	Johnson Health Tech. (Thailand) Co., Ltd.	9th Floor, Unit 9B, Bangna Tower A2/3, Bangna-Trad Road K.M.6.5 Bangkaew, Bangplee Samutprakan 10540 Thailand	心肺復甦健身 機與重量訓練 機等買賣	\$39,363 (USD 1,217)	\$39,363 (USD 1,217)	475,000	95.00%	\$85,173	\$21,647	不適用	
Johnson International Holding Corp., Ltd.	Johnson Fitness (Malaysia) Sdn. Bhd.	Lot 557D, Jalan Subang 3, Subang Jaya Industrial Estate, 47610 Subang Jaya, Selangor, Malaysia.	心肺復甦健身 機與重量訓練 機等買賣	\$130,489 (USD 4,144)	\$130,489 (USD 4,144)	16,052,000	99.38%	\$18,135	\$149	不適用	
Johnson International Holding Corp., Ltd.	Johnson Health Tech Italia S.P.A.	Zona Industriale Campolungo11, Ascoli Piceno, AP, Italy	心肺復甦健身 機與重量訓練 機等買賣	\$505,995 (USD 15,683)	\$505,995 (USD 15,683)	1,098,000	99.82%	\$474,863	\$34,856	不適用	
Johnson International Holding Corp., Ltd.	Johnson Health Tech. (Schweiz) GmbH	Riedthofstrasse 214, 8105 Regensdorf, Switzerland	心肺復甦健身 機與重量訓練 機等買賣	\$64,780 (USD 2,006)	\$37,072 (USD 1,108)	1,100	100.00%	\$33,541	\$1,729	不適用	
Johnson International Holding Corp., Ltd.	Johnson Health Tech. Netherland B.V.	Vleugelboot 14 Houten Utrecht 3991 CL Netherlands	心肺復甦健身 機與重量訓練 機等買賣	\$539,077 (USD 17,177)	\$539,077 (USD 17,177)	18,100	100.00%	\$434,021	\$56,324	不適用	
Johnson International Holding Corp., Ltd.	喬山健康科技 (香港)有限公司	喬山健康科技(香港) 有限公司 香港九龍觀塘開源道 61號金米蘭中心 1501-1502室	心肺復甦健身 機與重量訓練 機等買賣	\$13,763 (USD 429)	\$13,763 (USD 429)	3,340,000	100.00%	\$(11,149)	\$940	不適用	

喬山健康科技股份有限公司個體財務報表附註(續)

(金額除另予註明外，均以新台幣仟元為單位)

投資 公司名稱	被投資 公司名稱	所在 地區	主要營業 項目	原始投資金額		本期持有			被投資公 司本期利 益(損失)	本期認列 之投資利 益(損失)	備註
				本期期末投資額	去年年底	股數	比率	帳面金額			
Johnson International Holding Corp., Ltd.	Johnson Health Care Co., Ltd.	2-2-7 Minamikaneden, Suita, Osaka, 564-0044, Japan	按摩椅研發、 製造及買賣	\$5,493 (USD 166)	\$5,493 (USD 166)	400	21.05%	\$3,048	\$(11,577)	不適用	
Johnson International Holding Corp., Ltd.	Johnson Industrial do Brasil Ltda.	Estrada Municipal José Costa de Mesquita, 200 - Chácara Alvorada - Gleba 3 - Módulos 14 e 15 do CLIN - Indaiatuba - São Paulo - 13337-200 - Brasil	健身器材之製 造及外銷業務	\$826,035 (USD 26,363)	\$826,035 (USD 26,363)	-	99.99%	\$216,317	\$35,253	不適用	
Johnson International Holding Corp., Ltd.	World of Leasing GmbH	Gänseberg 5 22926 Ahrensburg	心肺復甦健身 機與重量訓練 機等買賣	\$46,442 (USD 1,503)	\$46,442 (USD 1,503)	-	100.00%	\$140,744	\$23,274	不適用	
Johnson International Holding Corp., Ltd.	Johnson Health Tech. North America, Inc.	1600 Landmark Dr. Cottage Grove WI 53527 USA	心肺復甦健身 機與重量訓練 機等買賣	\$3,019,549 (USD 91,472)	\$2,964,838 (USD 89,722)	-	100.00%	\$1,605,139	\$96,251	不適用	
Johnson International Holding Corp., Ltd.	Johnson Health Tech. Australia Pty., Ltd	78 Logis Boulevard, Dandenong South VIC 3175	心肺復甦健身 機與重量訓練 機等買賣	\$573,150 (USD 18,505)	\$573,150 (USD 18,505)	20,715,330	100.00%	\$280,771	\$11,434	不適用	
Johnson International Holding Corp., Ltd.	Johnson Health Tech. Poland Sp. z o.o.	ul. Działkowa, No. 62, WARSAW, 02-234 code, post office WARSAW, POLAND country	心肺復甦健身 機與重量訓練 機等買賣	\$121,209 (EUR 3,299)	\$121,209 (EUR 3,299)	33,840	100.00%	\$98,129	\$5,648	不適用	
Johnson International Holding Corp., Ltd.	Style Retail Vietnam Company Limited	Suite 23.02B, Lim Tower, No. 9-11 Ton Duc Thang Street, Ben Nghe Ward, District 1, Ho Chi Minh City, Vietnam	心肺復甦健身 機與重量訓練 機等買賣	\$12,512 (USD 395)	\$12,512 (USD 395)	-	100.00%	\$(6,122)	\$7,460	不適用	
Johnson International Holding Corp., Ltd.	Johnson Health Tech UAE LLC	No. 602, 6th Floor, ICON Tower, Barsha Heights, Dubai, UAE	心肺復甦健身 機與重量訓練 機等買賣	\$32,830 (USD 1,000)	\$32,830 (USD 1,000)	-	100.00%	\$(32,986)	\$(24,942)	不適用	

喬山健康科技股份有限公司個體財務報表附註(續)
(金額除另予註明外，均以新台幣仟元為單位)

投資 公司名稱	被投資 公司名稱	所在 地區	主要營業 項目	原始投資金額		本期持有			被投資公 司本期利 益(損失)	本期認列 之投資利 益(損失)	備註
				本期末投資額	去年年底	股數	比率	帳面金額			
Johnson Health Tech Retail Inc.	2nd wind Exercise Equipment, Inc.	7585 Equitable Dr Eden Prairie, Minnesota 55344	心肺復甦健身 機與重量訓練 機等買賣	\$657,600 (USD 19,900)	\$657,600 (USD 19,900)	-	100.00%	\$691,990	\$(106,100)	不適用	
Johnson Health Tech Retail Inc.	Leisure Fitness Equipment,LLC	231 Executive Drive, Suite 15 Newark, DE 19702	心肺復甦健身 機與重量訓練 機等買賣	\$258,317 (USD7,993)	\$258,317 (USD7,993)	-	100.00%	\$362,645	\$(87,285)	不適用	
Johnson Health Tech Retail Inc.	The Gym Store, LLC (Busy Body)	11900 Community Road, Powar, CA 92064	心肺復甦健身 機與重量訓練 機等買賣	\$150,278 (USD4,650)	\$150,278 (USD4,650)	-	100.00%	\$99,594	\$(24,295)	不適用	
Johnson Health Tech Retail Inc.	Johnson Health Tech Trading, Inc.	150 East Gilman Street, Madison, WI 53703.	心肺復甦健身 機與重量訓練 機等買賣	\$351,886 (USD 11,511)	\$351,886 (USD 11,511)	10,000	100.00%	\$67,784	\$(116,318)	不適用	
Johnson Health Tech Canada Inc.	Johnson Health Technologies Canada Commercial Inc.	10401, boul. Ray Lawson, Anjou, Quebec , HIJ 1M3	心肺復甦健身 機與重量訓練 機等買賣	\$147,811 (USD 4,554)	\$147,811 (USD 4,554)	6,000,001	100.00%	\$65,488	\$(57,442)	不適用	
Johnson Health Tech. North America, Inc.	Johnson Health Tech NA Manufacturing LLC	1600 Landmark Dr. Cottage Grove WI53527 USA	健身器材之製 造及銷售	\$394,287 (USD 12,698)	\$306,814 (USD 10,036)	-	100.00%	\$198,211	\$(32,508)	不適用	
Johnson Health Tech Australia Pty., Ltd	Johnson Health Tech New Zealand	WHK AUCKLAND, Whk, Level 6, 51-53 Shortland St, Auckland, 1010, NZ	心肺復甦健身 機與重量訓練 機等買賣	\$2 (NZD -)	\$2 (NZD -)	100	100.00%	\$857	\$1,597	不適用	
Johnson Health Tech. Netherland B. V.	Johnson Health Tech Denmark Aps	Hestehaven 21 M. 5260 Odense S.	心肺復甦健身 機與重量訓練 機等買賣	\$239 (DK 50)	\$239 (DK 50)	50,000	100.00%	\$73,607	\$(9,859)	不適用	
Johnson Health Tech Italia S.P.A.	Johnson Health Tech Hellas SA	Alimou Avenue nr. 36-40, 17455 Alimos	心肺復甦健身 機與重量訓練 機等買賣	\$52,988 (EUR 1,496)	\$52,988 (EUR 1,496)	14,960	99.73%	\$41,587	\$(4,537)	不適用	
Johnson Health Tech Italia S.P.A.	Johnson Health Tech Romania SA	15 Aleea Dealul Mitropoliei Street, Room 9, Apartment 2, District 4, Bucharest	心肺復甦健身 機與重量訓練 機等買賣	\$4,242 (EUR 120)	\$4,242 (EUR 120)	-	99.00%	\$28,056	\$6,765	不適用	

註1：本期認列被投資公司之投資收益係已包含該等公司認列其再轉投資公司之投資損益。

註2：本期認列被投資公司之投資收益係已包含該等公司因順逆流交易產生之投資損益。

喬山健康科技股份有限公司個體財務報表附註(續)
(金額除另予註明外，均以新台幣仟元為單位)

3. 大陸投資資訊

(1) 本公司透過 Johnson International Holding Corp., Ltd. 對大陸轉投資，其相關資訊如下：

單位：台幣仟元/美金仟元/人民幣仟元

大陸被投資公司名稱	主要營業項目	實收資本額	投資方式 (註一)	本期期初自台灣匯出累積投資金額	本期匯出或收回投資金額		本期期末自台灣匯出累積投資金額	被投資公司本期損益	本公司直接或間接投資之持股比例	本期認列投資(損)益 (註2)	期末投資帳面價值	截至本期止已匯回投資收益
					匯出	收回						
喬山健康科技(上海)有限公司	健身器材之製造及內外銷業務	\$1,010,296 (RMB244,757)	係透過第三地區投資設立公司再投資大陸公司	\$748,894 (USD22,500)	\$-	\$-	\$748,894 (USD22,500)	\$(33,041)	100%	\$(33,041)	\$2,943,018	\$-
喬山健身器材(上海)有限公司	健身器材之製造及外銷業務	\$1,288,274 (RMB292,683)	係透過第三地區投資設立公司再投資大陸公司	\$62,955 (USD2,000)	\$-	\$-	\$62,955 (USD2,000)	\$32,937	100%	\$32,937	\$2,311,086	\$-
喬山餐飲管理(上海)有限公司	食品販售	\$72,566 (USD2,350)	係透過第三地區投資設立公司再投資大陸公司	\$72,566 (USD2,350)	\$-	\$-	\$72,566 (USD2,350)	\$(1,305)	100%	\$(1,305)	\$35,926	\$-
喬富貿易(上海)有限公司	食品販售	\$29,905 (USD950)	係透過第三地區投資設立公司再投資大陸公司	\$29,905 (USD 950)	\$-	\$-	\$29,905 (USD950)	\$(2,083)	100%	\$(2,083)	\$6,766	\$-

註1：本公司透過子公司 Johnson International Holding Corp., Ltd 再投資大陸公司。

註2：本期投資損益經台灣母公司簽證會計師查核簽證之查核報表。

註3：上述金額涉及外幣者，係以資產負債表日之匯率換算為新台幣。

本期期末累計自台灣匯出赴大陸地區投資金額	經濟部投審會核准投資金額	依經濟部投審會規定赴大陸地區投資限額
		淨值×60%
\$914,320 (USD27,800仟元)	\$2,501,053 (USD76,450仟元)	\$5,477,866

本公司於民國一〇八年度與大陸被投資公司間所產生之重大交易暨其價格、付款等相關資訊，請參閱附註十三、1及2。

捌、財務狀況及經營結果之檢討分析與風險事項

一、財務狀況（合併報表）：

單位：新台幣仟元

項目	年度	108 年度	107 年度	增(減)差異	
				金額	%
流動資產		18,361,403	17,412,999	948,404	5.45
不動產、廠房及設備		3,261,000	3,217,478	43,522	1.35
無形資產		1,234,304	1,220,388	13,916	1.14
其他資產		4,078,604	1,892,333	2,186,271	115.53
資產總額		26,935,311	23,743,198	3,192,113	13.44
流動負債		13,150,648	12,956,701	193,947	1.50
長期借款		669,032	1,864,530	(1,195,498)	-64.12
負債準備-非流動		181,763	178,504	3,259	1.83
遞延所得稅負債		212,538	137,323	75,215	54.77
其他負債		3,584,104	175,539	3,408,565	1941.77
負債總額		17,798,085	15,312,597	2,485,488	16.23
股本		3,036,166	3,040,166	(4,000)	-0.13
資本公積		54,924	54,996	(72)	-0.13
保留盈餘		7,457,357	6,395,038	1,062,319	16.61
其他權益		(1,370,839)	(1,016,542)	(354,297)	34.85
母公司業主權益總額		9,129,776	8,424,710	705,066	8.37
非控制權益		7,450	5,891	1,559	26.46
權益總計		9,137,226	8,430,601	706,625	8.38

說明：

- 1.其他資產增加：108年因應IFRS16，新增使用權資產科目
- 2.長期借款減少：主係發行公司債20億，並償還長借，致減少
- 3.遞延所得稅負債增加：主係增加應納稅暫時性差異計算的未來期間應付所得稅的金額
- 4.其他負債：108年因應IFRS16，新增租賃負債科目
- 5.其他權益：國外營運機構財務報表換算之兌換差額所致累積換算調整數之變動
- 6.非控制權益：非控制權益變動

二、經營結果（合併報表）：

單位：新台幣仟元

項目	108 年度	107 年度	增(減)金額	變動比例%
營業收入淨額	25,372,561	21,757,064	3,615,497	16.62
營業成本	(12,825,694)	(11,719,868)	(1,105,826)	9.44
營業毛利	12,546,867	10,037,196	2,509,671	25.00
營業費用	(10,937,734)	(9,985,551)	(952,183)	9.54
營業利益	1,609,133	51,645	1,557,488	3015.76
營業外收入及支出	8,069	241,210	(233,141)	-96.65
稅前淨利	1,617,202	292,855	1,324,347	452.22
所得稅利益(費用)	(323,181)	97,467	(420,648)	-431.58
本期淨利	1,294,021	390,322	903,699	231.53
本期其他綜合損益(稅後淨額)	(362,782)	(36,447)	(326,335)	895.37
本期綜合損益總額	931,239	353,875	577,364	163.15

增減比例變動分析說明：

- 1.營業毛利增加且毛利率上升：(1)力行成本節餘有利及人工效率提升。(2)產品組合有利差異
- 2.營業利益增加：營收成長, 毛利增加所致獲利
- 3.營業外收入及支出減少：主係兌換損失之不利影響
- 4.本期淨利增加：營收成長, 毛利增加所致獲利
- 5.本期其他綜合損益(稅後淨額)不利：國外營運機構財務報表換算之兌換差額致累換數變動
- 6.本期綜合損益總額增加：營收成長, 毛利增加所致獲利

三、現金流量分析：

1. 合併報表

單位：新台幣仟元

年初現金餘額 (民國107年12月31日)	全年來自營業活動 淨現金流量(民國108年)	全年因投資及籌資活動 淨現金流量(民國108年)	匯率變動 影響數	現金剩餘數額 (民國108年12月31日)
3,252,486	943,231	(428,567)	(486,669)	3,280,481

本年度現金流量變動分析：

- 營業活動之現金流入 9.4 億，主因為商品銷售收入成長及新增使用權資產之折舊費用等。
- 投資及籌資活動之現金流出 4.2 億：主要為取得不動產、設備及償還長期借款等支出。

2. 未來一年現金流動性分析

單位：新台幣仟元

期初現金餘額 (1)	預計全年來自 營業活動淨現 金流量(2)	預計全年現金 流出量(3)	預計現金剩餘 (不足)數額 (1)+(2)-(3)	預計現金不足額之補救措施	
				投資計劃	理財計劃
3,280,481	20,107,711	20,782,946	2,605,246	-	-

四、最近年度重大資本支出對財務業務之影響：無。

五、最近年度轉投資政策及獲利或虧損之主要原因與其改善計劃及未來一年投資計劃：參閱致股東報告書及營業計畫概要。

六、風險事項之評估及分析：

1. 利率、匯率變動、通貨膨脹情形對公司損益之影響及未來因應措施：

(1) 本公司利息費用，主要來自於支應營運活動所產生之長期負債。而公司以固定利率的長期負債為融資工具，以期降低利率風險。

(2) 本公司營業收入中九成八為外銷，美元對新台幣匯率的變動，對公司獲利有相當程度之影響，因應方針係先以出口所得外匯滿足進口需求，即採自然避險。相對較多之出口外匯所得利用遠期外匯及選擇權方式來規避利率風險。

2. 從事高風險、高槓桿投資、資金貸與他人、背書保證及衍生性商品交易之政策、獲利或虧損之主要原因及未來因應措施：

本公司財務管理謹慎，不從事高風險、高槓桿投資。針對資金貸與他人、背書保證及衍生性商品交易，本公司皆制定完整政策及內控程序。

3.未來研發計畫及預計投入之研發費用

項次	產品發展策略	預計投入費用 (新台幣/元)
1	電控關鍵零組件的研究與開發	1,000 萬
2	新世代的人機介面儀表平台開發	3,500 萬
3	整合多媒體、無線功能	3,500 萬
4	醫療及運動機台開發	2,000 萬
5	雲端技術的運用發展	1,800 萬
6	互動式線上教學系統	1,500 萬
7	新型商用機種發展(Project 1)	3,500 萬

4. 國內外重要政策及法律變動對公司財務業務之影響及因應措施：本公司最近年度並未受到國內外重要政策及法律變動而有之影響公司財務業務之情事發生。
5. 科技改變及產業變化對公司財務之影響及因應措施：無此情形。
6. 企業形象改變對企業危機管理之影響及因應措施：無此情形。
7. 進行併購之預期效益、可能風險及因應措施：無此情形。
8. 擴充廠房之預期效益、可能風險及因應措施：無此情形。
9. 進貨或銷貨集中所面臨之風險及因應措施：不適用。
10. 董事、監察人或持股超過百分之十之大股東，股權之大量移轉或更換對公司之影響、風險及因應措施：無此情形。
11. 經營權之改變對公司之影響、風險及因應措施：無此情形。
12. 訴訟或非訟事件，其結果可能對股東權益或證券價格有重大影響者：無此情形。
13. 其他重要風險及因應措施：不適用。

七、其他重要事項：不適用。

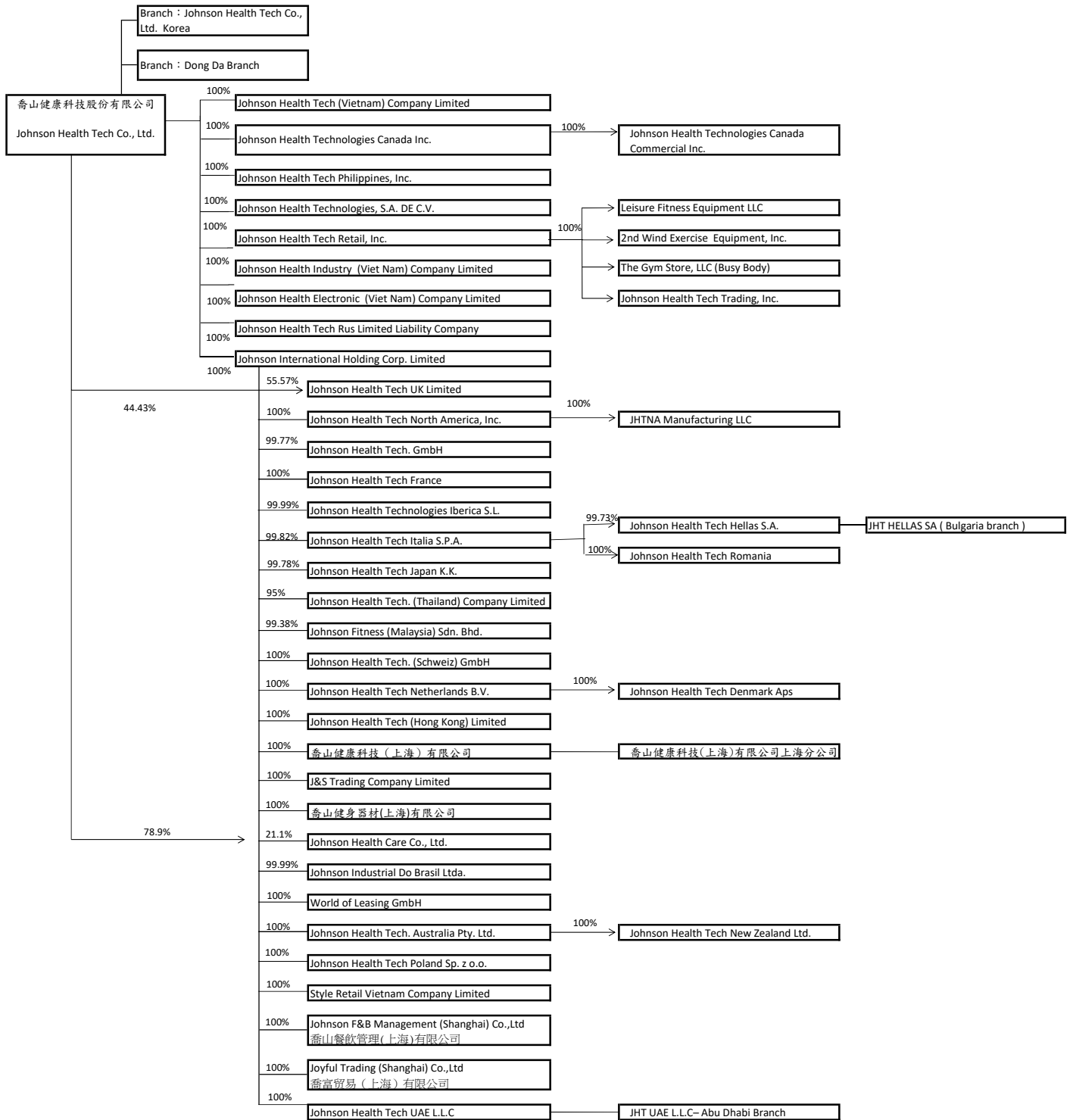
玖、特別記載事項

一、關係企業相關資料

(一)關係企業合併營業報告書

1. 關係企業概況

(1) 關係企業組織圖



(2)關係企業基本資料(截至108年12月31日止)

單位：新台幣(外幣)元

項次	企業名稱	設立日期	幣別	實收資本額	地址	主要營業或生產項目
1	Johnson International Holding Corp. Limited	2000/02/17	NTD	7,384,314,794	Tortola, British Virgin Islands	財務投資業務
2	Johnson Health Tech North America, Inc.	2009/01/01	USD	66,935,833	Wisconsin, USA	美國區-健身器材之進口與買賣
3	Johnson Health Tech UK Limited	2007/12//13	GBP	14,485,568	Staffordshire, U.K.	英國區-健身器材之進口與買賣
4	Johnson Health Tech. GmbH	2002/01/01	EUR	2,300,000	Frechen, Germany	德國區-健身器材之進口與買賣
5	喬山健康科技(上海)有限公司	2000/11/17	RMB	244,757,242	上海市, China	健身器材之製造與銷售
6	J&S Trading Company Limited	2002/06/14	TWD	179,511,400	Tortola, British Virgin Islands	健身器材之經銷與買賣
7	Johnson Health Tech Iberica S.L.	2003/11/10	EUR	17,674,625	Madrid, Spain	西班牙、葡萄牙區-健身器材之進口與買賣
8	Johnson Health Tech Japan K.K.	2004/03/08	JPY	675,950,000	Tokyo, Japan	日本區-健身器材之進口與買賣
9	Johnson Health Tech France	2003/06/06	EUR	22,127,251	Trappes, France	法國區-健身器材之進口與買賣
10	Johnson Health Tech (Thailand) Company Limited	2004/12/22	THB	50,000,000	Bankok, Thailand	泰國區-健身器材之進口與買賣
11	Johnson Fitness (Malaysia) Sdn. Bhd.	2005/02/23	MYR	16,152,000	Kuala Lumpur, Malaysia	新馬區-健身器材之進口與買賣
12	Johnson Health Tech Italia S.P.A.	2005/02/25	EUR	11,940,000	Ancona, Italy	義大利區-健身器材之進口與買賣
13	Johnson Health Tech. (Schweiz) GmbH	2005/10/19	CHF	2,000,000	Regensdorf, Switzerland	瑞士區-健身器材之進口與買賣
14	Johnson Health Tech Netherlands B.V.	2006/01/06	EUR	12,282,702	Houten Utrecht, Netherlands	荷蘭區-健身器材之進口與買賣
15	Johnson Health Tech (Hong Kong) Limited	2006/08/14	HKD	3,340,000	Hong Kong	香港區-健身器材之進口與買賣
16	喬山健身器材(上海)有限公司	2006/02/21	RMB	292,683,285	上海市, China	健身器材之製造與銷售
17	Johnson Health Care Co., Ltd.	2007/03/09	JPY	95,000,000	Osaka, Japan	健身器材與按摩椅相關產品之研究發展
18	Johnson Industrial Do Brasil Ltda.	2006/09/25	BRL	63,689,218	Brazil	健身器材之製造與銷售
19	World of Leasing GmbH	2008/03/31	EUR	1,150,000	Ahrensburg, Germany	健身器材之租售
20	Johnson Health Tech. Australia Pty. Ltd.	2010/01/13	AUD	20,715,330	Victoria, Australia	澳洲區-健身器材之進口與買賣
21	Johnson Health Tech Poland SP. Z.O.O.	2013/07/22	PLN	5,691,000	Warszawa, Poland	波蘭區-健身器材之進口與買賣
22	Johnson Health Tech (Vietnam) Company Limited	2013/09/03	VND	65,962,500,000	Ho Chi Minh City, Vietnam	越南區-健身器材之進口與批發買賣
23	Style Retail Vietnam Company Limited	2014/06/18	VND	8,528,000,000	Ho Chi Minh City, Vietnam	越南區-健身器材之進口與零售買賣
24	喬山餐飲管理(上海)有限公司	2014/04/25	RMB	14,424,335	上海市, China	中國區-食品及相關產品之買賣
25	喬富貿易(上海)有限公司	2014/09/10	RMB	6,308,875	上海市, China	中國區-食品及相關產品之進口與買賣
26	Johnson Health Technologies, S.A. DE C.V.	2015/04/16	MXN	55,455,882	Mexico	墨西哥區-健身器材之進口與買賣
27	Johnson Health Tech Philippines, Inc.	2015/10/20	PHP	76,522,800	Philippines	菲律賓區-健身器材之進口與買賣

項次	企業名稱	設立日期	幣別	實收資本額	地址	主要營業或生產項目
28	Johnson Health Tech Retail, Inc.	2013/08/27	USD	37,150,000	USA	財務投資業務
29	Johnson Health Technologies Canada Commercial Inc.	2015/09/10	CAD	6,000,000	Québec H1J 1M3, Canada	加拿大區-健身器材之進口與買賣
30	Johnson Health Tech UAE L.L.C	2015/09/10	AED	4,288,750	Dhabi, UAE	杜拜區-健身器材之進口與買賣
31	Johnson Health Industry (Viet Nam) Company Limited	2019/03/20	VND	292,981,846,800	Bac Ninh Province, Vietnam	健身器材之製造與銷售
32	Johnson Health Electronic (Viet Nam) Company Limited	2019/03/20	VND	82,935,905,575	Bac Ninh Province, Vietnam	健身器材之機電組件製造與銷售
33	Johnson Health Tech Rus Limited Liability Company	2019/10/23	RUB	35,000,000	Moscow, Russia	俄羅斯區-健身器材之進口與買賣

(3)整體關係企業經營業務所涵蓋之行業

A. 整體關係企業經營所涵蓋之行業：

項次	關係企業名稱	行業別
1	Johnson International Holding Corp. Limited	財務投資事業
2	Johnson Health Tech North America, Inc.	美國區-健身器材之進口與買賣。
3	Johnson Health Tech UK Limited	英國區-健身器材之進口與買賣。
4	Johnson Health Tech. GmbH	德國區-健身器材之進口與買賣。
5	喬山健康科技(上海)有限公司	健身器材之製造與銷售。
6	J&S Trading Company Limited	健身器材之經銷與買賣。
7	Johnson Health Tech Iberica S.L.	西班牙、葡萄牙區-健身器材之進口與買賣。
8	Johnson Health Tech Japan K. K.	日本區-健身器材之進口與買賣。
9	Johnson Health Tech France	法國區-健身器材之進口與買賣。
10	Johnson Health Tech. (Thailand) Company Limited	泰國區-健身器材之進口與買賣。
11	Johnson Fitness (Malaysia) Sdn. Bhd.	新馬區-健身器材之進口與買賣。
12	Johnson Health Tech Italia S.P.A.	義大利區-健身器材之進口與買賣。
13	Johnson Health Tech. (Schweiz) GmbH	瑞士區-健身器材之進口與買賣。
14	Johnson Health Tech Netherlands B.V.	荷蘭區-健身器材之進口與買賣。
15	Johnson Health Tech (Hong Kong) Limited	香港區-健身器材之進口與買賣。
16	喬山健身器材(上海)有限公司	健身器材之製造與銷售。
17	Johnson Health Care Co., Ltd	健身器材與按摩椅相關產品之研究發展。
18	Johnson Industrial Do Brasil Ltda.	健身器材之製造與銷售。
19	World of Leasing GmbH	健身器材之租售。
20	Johnson Health Tech. Australia Pty. Ltd.	澳洲區-健身器材之進口與買賣。
21	Johnson Health Tech Poland SP. Z.O.O.	波蘭區-健身器材之進口與買賣。
22	Johnson Health Tech(Vietnam) Company Limited	越南區-健身器材之進口與批發買賣。
23	Style Retail Vietnam Company Limited	越南區-健身器材之進口與零售買賣。
24	喬山餐飲管理(上海)有限公司	中國區-食品相關產品買賣。
25	喬富貿易(上海)有限公司	中國區-食品相關產品買賣之進口與買賣。
26	Johnson Health Technologies S.A.D E C.V.	墨西哥區-健身器材之進口與買賣。
27	Johnson Health Tech Philippines, Inc.	菲律賓區-健身器材之進口與買賣。
28	Johnson Health Tech Retail, Inc.	財務投資業務。
29	Johnson Health Technologies Canada Commercial Inc.	加拿大區-健身器材之進口與買賣
30	Johnson Health Tech UAE L.L.C	杜拜區-健身器材之進口與買賣。
31	Johnson Health Industry (Viet Nam) Company Limited	健身器材之製造與銷售。
32	Johnson Health Electronic (Viet Nam) Company Limited	健身器材之機電組件製造與銷售。
33	Johnson Health Tech Rus Limited Liability Company	俄羅斯區-健身器材之進口與買賣。

B.各關係企業間所經營業務互有關聯，其往來分工情形：

項次	關係企業名稱	行業別
1	Johnson International Holding Corp. Limited	財務投資業務
2	Johnson Health Tech North America, Inc.	美國區-健身器材之進口與買賣。
3	Johnson Health Tech UK Limited	英國區-健身器材之進口與買賣。
4	Johnson Health Tech. GmbH	德國區-健身器材之進口與買賣。
5	喬山健康科技(上海)有限公司	健身器材之製造與銷售。
6	J&S Trading Company Limited	健身器材之經銷與買賣。
7	Johnson Health Tech Iberica S.L.	西班牙、葡萄牙區-健身器材之進口與買賣。
8	Johnson Health Tech Japan K. K.	日本區-健身器材之進口與買賣。
9	Johnson Health Tech France	法國區-健身器材之進口與買賣。
10	Johnson Health Tech. (Thailand) Company Limited	泰國區-健身器材之進口與買賣。
11	Johnson Fitness (Malaysia) Sdn. Bhd.	新馬區-健身器材之進口與買賣。
12	Johnson Health Tech Italia S.P.A.	義大利區-健身器材之進口與買賣。
13	Johnson Health Tech. (Schweiz) GmbH	瑞士區-健身器材之進口與買賣。
14	Johnson Health Tech Netherlands B.V.	荷蘭區-健身器材之進口與買賣。
15	Johnson Health Tech (Hong Kong) Limited	香港區-健身器材之進口與買賣。
16	喬山健身器材(上海)有限公司	健身器材之製造與銷售。
17	Johnson Health Care Co., Ltd	健身器材與按摩椅相關產品之研究發展。
18	Johnson Industrial Do Brasil Ltda.	健身器材之製造與銷售。
19	World of Leasing GmbH	健身器材之租售。
20	Johnson Health Tech. Australia Pty. Ltd.	澳洲區-健身器材之進口與買賣。
21	Johnson Health Tech Poland SP. Z.O.O.	波蘭區-健身器材之進口與買賣。
22	Johnson Health Tech (Vietnam) Company Limited	越南區-健身器材之進口與批發買賣。
23	Style Retail Vietnam Company Limited	越南區-健身器材之進口與零售買賣。

項次	關係企業名稱	行業別
24	喬山餐飲管理(上海)有限公司	中國區-食品及相關產品買賣。
25	喬富貿易(上海)有限公司	中國區-食品及相關產品買賣之進口與買賣。
26	Johnson Health Technologies S.A.DE C.V.	墨西哥區-健身器材之進口與買賣。
27	Johnson Health Tech Philippines, Inc.	菲律賓區-健身器材之進口與買賣。
28	Johnson Health Tech Retail, Inc.	財務投資業務。
29	Johnson Health Technologies Canada Commercial Inc.	加拿大區-健身器材之進口與買賣。
30	Johnson Health Tech UAE L.L.C	杜拜區-健身器材之進口與買賣。
31	Johnson Health Industry (Viet Nam) Company Limited	健身器材之製造與銷售。
32	Johnson Health Electronic (Viet Nam) Company Limited	健身器材之機電組件製造與銷售。
33	Johnson Health Tech Rus Limited Liability Company	俄羅斯區-健身器材之進口與買賣。

(4) 推定為有控制與從屬關係者其相同股東資料：無

(5) 關係企業董事、監察人及總經理

截止日：109年3月31日

項次	企業名稱	職稱	姓名或代表人	持有股份	
				股數	持股比率
1	Johnson International Holding Corp. Limited	董事	羅崑泉	-	-
		董事	何月欣	-	-
		董事	羅光廷	-	-
2	Johnson Health Tech North America, Inc.	董事	羅崑泉	-	-
		董事	何月欣	-	-
		董事	羅光廷	-	-
		總經理	Mark Zabel	-	-
3	Johnson Health Tech UK Limited	董事	羅崑泉	-	-
		董事	何月欣	-	-
		董事	羅光廷	-	-
		董事	林采瑤	-	-
		董事/總經理	Matthew Michael	-	-
4	Johnson Health Tech. GmbH	董事	羅崑泉	-	-
		董事	何月欣	-	-
		董事	羅光廷	-	-
		總經理	Ulfert Boehme	-	0.23%
5	喬山健康科技(上海)有限公司	董事長	羅崑泉	-	-
		董事	何月欣	-	-
		董事/總經理	羅光廷	-	-
		監察人	林采瑤	-	-
6	J&S Trading Co., Ltd	董事長	林采瑤	-	-
		董事	羅雅芳	-	-
		董事	羅碧芳	-	-
7	Johnson Health Tech Iberica S.L.	董事	羅崑泉	-	-
		董事	何月欣	-	-
		董事	羅光廷	18	0.00%
		總經理	Ernesto Aspe	-	-
8	Johnson Health Tech Japan K.K.	董事	羅崑泉	-	-
		董事	何月欣	-	-
		董事	羅光廷	30	0.22%
		董事	Seiji Yasunaga	-	-
		監察人	林采瑤	-	-
		總經理	Tatsuo Takahashi	-	-

項次	企業名稱	職稱	姓名或代表人	持有股份	
				股數	持股比率
9	Johnson Health Tech France	董事	羅崑泉	-	-
		董事	何月欣	-	-
		董事	羅光廷	-	-
		總經理	Denis Daon	-	-
10	Johnson Health Tech. (Thailand) Company Limited	董事	羅崑泉	30,000	1.50%
		董事	何月欣	10,000	0.50%
		董事	羅光廷	30,000	1.50%
		董事/總經理	賴德彰	-	-
11	Johnson Fitness (Malaysia) Sdn. Bhd.	董事	羅崑泉	-	-
		董事	何月欣	-	-
		董事	羅光廷	100,000	0.62%
		董事	Raja Yusof Bin Raja Abas	750,000	4.64%
		總經理	朱吉韋	-	-
12	Johnson Health Tech Italia S.P.A.	董事	羅崑泉	-	-
		董事	何月欣	-	-
		董事	羅光廷	-	-
		總經理	Pino Di Eugenio	2,000	0.18%
13	Johnson Health Tech. (Schweiz) GmbH	董事	羅崑泉	-	-
		董事	何月欣	-	-
		董事	羅光廷	-	-
		董事/總經理	Raphael Plavsic	-	-
14	Johnson Health Tech Netherlands B.V.	董事	羅崑泉	-	-
		董事	何月欣	-	-
		董事	羅光廷	-	-
		總經理	Marco Vonk	-	-
15	Johnson Health Tech (Hong Kong) Limited.	董事	羅崑泉	-	-
		董事	何月欣	-	-
		董事	羅光廷	-	-
		董事/總經理	鄧美芳	-	-
16	喬山健身器材(上海)有限公司	董事長	羅崑泉	-	-
		董事	何月欣	-	-
		董事	羅光廷	-	-
17	Johnson Health Care Co., Ltd.	董事	羅崑泉	-	-
		董事	何月欣	-	-
		董事	羅光廷	1	0.00%
		董事	吳旭亞	-	-
		董事	香西剛	-	-
		監察人	林采瑤	-	-
18	Johnson Industrial Do Brasil Ltda.	董事	羅崑泉	-	-

項次	企業名稱	職稱	姓名或代表人	持有股份	
				股數	持股比率
		董事	何月欣	-	-
		董事	羅光廷	-	0.00%
		總經理	Reginaldo Recchia	-	-
19	World of Leasing GmbH	董事	羅崑泉	-	-
		董事	何月欣	-	-
		董事	羅光廷	-	-
		總經理	Thorsten Kraft	-	-
20	Johnson Health Tech. Australia Pty. Ltd.	董事	羅崑泉	-	-
		董事	何月欣	-	-
		董事	羅光廷	-	-
		董事/總經理	Michael Conlan	-	-
21	Johnson Health Tech Poland SP. Z.O.O	董事長	羅崑泉	-	-
		董事	何月欣	-	-
		董事	羅光廷	-	-
		總經理	Michał Marszałek	-	-
22	Johnson Health Tech (Vietnam) Company Limited	總經理	Jesada Kiatnawanand	-	-
23	Style Retail Vietnam Company Limited	總經理	Jesada Kiatnawanund	-	-
24	喬山餐飲管理(上海)有限公司	董事長	羅崑泉	-	-
		董事	何月欣	-	-
		董事	羅光廷	-	-
		監察人	林采瑤	-	-
25	喬富貿易(上海)有限公司	董事長	羅崑泉	-	-
		董事	何月欣	-	-
		董事	羅光廷	-	-
		監察人	林采瑤	-	-
26	Johnson Health Technologies S.A.DE C.V.	董事	羅崑泉	-	-
		董事	何月欣	-	-
		董事	羅光廷	-	-
		總經理	Jose Guillermo Maciel Barrios	-	-
27	Johnson Health Tech Philippines, Inc.	董事	羅崑泉	-	-
		董事	何月欣	-	-
		董事	羅光廷	-	-
		總經理	Katsuya Ito	-	-

項次	企業名稱	職稱	姓名或代表人	持有股份	
				股數	持股比率
28	Johnson Health Tech Retail, Inc	董事	羅崑泉	-	-
		董事	何月欣	-	-
		董事	羅光廷	-	-
		董事	Robert Zande	-	-
29	Johnson Health Technologies Canada Commercial Inc.	董事	羅崑泉	-	-
		董事	何月欣	-	-
		董事	羅光廷	-	-
		總經理	Nasser Obeid	-	-
30	Johnson Health Tech UAE L.L.C	董事	羅崑泉	-	-
		董事	何月欣	-	-
		董事	羅光廷	-	-
		總經理	Hany Abdel Elah A Abu Omar	-	-
31	Johnson Health Industry (Viet Nam) Company Limited	董事	羅崑泉	-	-
		董事	何月欣	-	-
		董事	羅光廷	-	-
		總經理	黃錦煌	-	-
32	Johnson Health Electronic (Viet Nam) Company Limited	董事	羅崑泉	-	-
		董事	何月欣	-	-
		董事	羅光廷	-	-
		總經理	黃錦煌	-	-
33	Johnson Health Tech Rus Limited Liability Company	總經理	Andrei Korotkov	-	-
34	Fuji Medical Instruments Mfg. Co., Ltd.	董事	羅光廷	-	-
		董事	吳旭亞	-	-
		董事	Toshiyuki Otsuki	-	-
		董事	Daisuke Watanabe	-	-
		董事/總經理	Seiji Yasunaga	-	-
		監察人	Tomoji Nagasaka	-	-
		監察人	Keiichi Okumura	-	-

(6)關係企業營運概況(108年)

單位：新台幣(外幣)元

項次	企業名稱	幣別	實收資本額	資產	負債	權益	銷貨收入淨額	營業利益 (損失)	本期淨利 (淨損)
1	Johnson International Holding Corp. Limited	NTD	7,384,314,794	11,576,181,950	54,391,520	11,521,790,430	0	105,349	(423,424,089)
2	J&S Trading Company Limited	NTD	179,511,400	310,408,390	43,803,200	266,605,190	137,531,109	(17,447,021)	(17,214,694)
3	喬山健康科技(上海)有限公司	RMB	244,757,242	871,232,979	185,853,893	685,379,086	614,452,918	21,774,789	7,379,046
4	Johnson Health Tech North America, Inc.	USD	66,935,833	170,768,755	121,933,486	48,835,269	238,338,928	(4,067,232)	(3,112,389)
5	Johnson Health Tech. Australia Pty. Ltd.	AUD	20,715,330	22,414,763	9,051,059	13,363,704	29,338,260	(177,776)	(531,743)
6	Johnson Health Tech. GmbH	EUR	2,300,000	28,447,140	16,307,736	12,139,404	41,116,610	(130,680)	(871,288)
7	Johnson Health Tech Iberica S.L.	EUR	17,674,625	25,767,256	7,773,185	17,994,071	17,199,061	(1,323,996)	(1,431,084)
8	Johnson Health Tech France	EUR	22,127,251	41,136,758	14,911,522	26,225,236	26,348,014	2,634,494	1,811,514
9	Johnson Health Tech Japan K. K.	JPY	675,950,000	2,301,849,426	687,143,059	1,614,706,367	4,384,558,258	(634,704,752)	(427,875,854)
10	Johnson Health Tech Poland SP.Z. O.O	PLN	5,691,000	16,073,681	3,640,337	12,433,344	18,920,730	(408,913)	(701,673)

項次	企業名稱	幣別	實收資本額	資產	負債	權益	銷貨收入淨額	營業利益 (損失)	本期淨利 (淨損)
11	Johnson Health Tech (Thailand) Co., Ltd.	THB	50,000,000	288,101,740	198,803,428	89,298,312	450,176,559	(14,444,227)	(21,727,424)
12	Johnson Health Tech Italia S.P.A.	EUR	11,940,000	24,320,317	10,175,979	14,144,338	15,399,139	(667,669)	(1,006,782)
13	Johnson Fitness (Malaysia) Sdn. Bhd.	MYR	16,152,000	11,168,694	8,640,175	2,528,519	11,515,839	1,279,152	(19,949)
14	Johnson Health Tech. (Schweiz) GmbH	CHF	2,000,000	3,456,739	2,374,777	1,081,962	6,798,333	75,790	(55,602)
15	Johnson Health Tech Netherlands B.V.	EUR	12,282,702	52,794,243	39,888,489	12,905,754	56,871,370	(1,240,859)	(1,626,886)
16	喬山健身器材(上海)有限公司	RMB	292,683,285	924,959,857	386,747,098	538,212,759	1,190,538,619	(2,021,742)	(7,355,838)
17	Johnson Health Tech Hong Kong Limited	HKD	3,340,000	10,273,949	13,168,170	(2,894,221)	22,151,801	(162,031)	(238,251)
18	Johnson Health Care Co., Ltd.	JPY	95,000,000	384,451,282	332,012,688	52,438,594	1,176,487,938	23,475,088	40,808,488
19	Johnson Industrial Do Brasil Ltda.	BRL	63,689,218	124,964,300	95,912,749	29,051,551	70,457,497	(7,181,460)	(4,496,428)
20	World of Leasing GmbH	EUR	1,150,000	7,183,856	3,003,424	4,180,432	1,655,529	(62,388)	(672,245)
21	Johnson Health Tech UK Limited	GBP	14,485,568	25,087,293	13,266,971	11,820,322	21,354,356	(270,598)	(243,539)

項次	企業名稱	幣別	實收資本額	資產	負債	權益	銷貨收入淨額	營業利益 (損失)	本期淨利 (淨損)
22	Johnson Health Tech (Vietnam) Company Limited.	VND	65,962,500,000	68,374,016,225	44,275,599,575	24,098,416,650	20,315,052,813	6,484,763,314	13,119,126,035
23	Style Retail Vietnam Company Limited	VND	8,528,000,000	38,024,289,762	42,733,665,738	(4,709,375,976)	16,322,157,125	2,122,282,673	(5,738,194,444)
24	喬山餐飲管理(上海)有限公司	RMB	14,424,335	8,390,922	24,451	8,366,471	0	365,006	291,345
25	喬富貿易(上海)有限公司	RMB	6,308,875	1,672,413	96,706	1,575,707	175,099	386,992	465,218
26	Johnson Health Technologies, S.A. DE C.V.	MXN	55,455,882	149,129,512	101,994,755	47,134,757	103,906,714	387,551	(3,569,673)
27	Johnson Health Technologies Canada Commercial Inc.	CAD	6,000,000	17,363,877	16,778,230	585,647	16,593,294	2,202,250	2,464,295
28	Johnson Health Tech. Philippines, Inc.	PHP	76,522,800	88,374,452	107,848,977	(19,474,525)	98,596,527	41,539	(2,001,347)
29	Johnson Health Tech Retail, Inc.	USD	37,150,000	125,915,894	99,741,453	26,174,441	130,033,842	14,324,215	9,793,329
30	Johnson Health Tech UAE L.L.C	AED	4,288,750	40,157,855	44,203,481	(4,045,626)	39,453,938	2,244,277	2,964,975
31	Johnson Health Industry (Viet Nam) Company Limited	VND	292,981,846,800	298,297,876,617	10,472,184,385	287,825,692,232	0	5,484,950,763	5,156,154,568
32	Johnson Health Electronic (Viet Nam) Company Limited	VND	82,935,905,575	82,845,824,070	113,237,080	82,732,586,990	0	227,501,745	203,318,585
33	Johnson Health Tech Rus Limited Liability Company	RUB	35,000,000	30,906,038	0	30,906,038	0	4,093,962	4,093,962

(二)關係企業合併財務報表

喬山健康科技股份有限公司

聲 明 書

本公司一〇八年度(自一〇八年一月一日至一〇八年十二月三十一日止)依「關係企業合併營業報告書關係企業合併財務報表及關係報告書編製準則」應納入編製關係企業合併財務報表之公司與依財務會計準則公報第七號應納入編製母子公司合併財務報表之公司均相同，且關係企業合併財務報表所應揭露相關資訊於前揭母子公司合併財務報表中均已揭露，爰不再另行編製關係企業合併財務報表。

特此聲明

喬山健康科技股份有限公司



負責人：羅崑泉



中華民國一〇九年三月二十日

- 二、最近年度及截至年報刊印日止，私募有價證券辦理情形：無。
- 三、最近年度及截至年報刊印日止，子公司持有或處分本公司股票情形：無。
- 四、其他必要補充說明事項：無。
- 五、最近年度及截至年報刊印日止對股東權益或證券價格有重大影響之事項：無。

喬山健康科技股份有限公司



負責人：羅崑泉





喬山健康科技股份有限公司
Johnson Health Tech. Co., Ltd.

428 台中市大雅區東大路二段 999 號
TEL: +886-4-25667100 FAX: +886-4-25601087
E-mail: sales@johnsonfitness.com
Http://www.johnsonhealthtech.com

MATRIX



JOHNSON

S Y C A